



MANUAL PARA LA GESTIÓN DE CONTROLES SOIVRE CON ESTACICE PUE A TRAVÉS DE PUE ROHS, PUE COM, PUE ECO Y PUE CAL

Versión 8

17 de Noviembre 2025

**CONTROL ROHS Y RAE DE AEE Y PYAS
(RD 993/2022)**

**CONTROL DE SEGURIDAD PRODUCTOS INDUSTRIALES
(RD 330/2008)**

**CONTROL DE IMPORTACIÓN DE PRODUCTOS ECOLÓGICOS (Orden
ECC 1936/2014)**

**CONTROL DE CALIDAD COMERCIAL
(Orden PRE/3026/2003)**

SERVICIO DE INSPECCIÓN SOIVRE



En colaboración con





Contenido

| | |
|---|----|
| 0.-DETALLES TÉCNICOS PRELIMINARES..... | 11 |
| 1.-INTRODUCCIÓN (EL COMIENZO DEL SISTEMA PUE LIGADO AL INICIO AL CONTROL ROHS RAEE DE LOS AEE) /NUEVOS PUES | 21 |
| 2.- INFORMACIÓN ADICIONAL DE INTERÉS:..... | 25 |
| 2.1.- INFORMACIÓN PARA DESARROLLADORES DE APLICACIONES INTEGRADAS A PUE SOBRE SOBRE LOS SERVICIOS | 25 |
| 2.2.- INFORMACIÓN SOBRE LOS DISTINTOS ASPECTOS DEL CONTROL ROHS, ELABORADA POR EL S.I. SOIVRE..... | 26 |
| 3.- DETALLE USO DEL PUE | 27 |
| 3.1.- CONSIDERACIONES PREVIAS | 33 |
| 3.1.0.- Consideraciones básicas a tener en cuenta en el PUE:..... | 33 |
| 3.1.1.- ¿Cómo se forma una solicitud SOIVRE? | 35 |
| 3.1.2.- Detalle de los datos específicos SOIVRE que no son aportados por la declaración aduanera | 36 |
| 3.1.3.- ¿Cuál es la clave para saber en qué tipo de gestión he de enviar datos complementarios junto con la declaración aduanera?..... | 37 |
| 3.1.5.- Detalle de los datos:..... | 38 |
| 3.1.6.- Campos sensibles a efectos de análisis de riesgo: | 42 |
| 3.1.7.-Campos sensibles que pueden facilitar filtro verde: | 43 |
| 3.1.8.- Comunicación con el S.I. SOIVRE a través de InfoOper | 43 |
| 3.2.- GESTIONES DE CONTROL BÁSICAS:..... | 44 |
| 3.2.1.- Circuito corto | 47 |
| 3.2.2.- Circuito normal | 48 |
| 3.3.- GESTIÓN DE CASUÍSTICAS HABITUALES:..... | 51 |
| 3.3.1.- Consideraciones previas | 51 |
| 3.3.2.- Gestión de modificaciones de datos de la Declaración aduanera | 53 |
| 3.3.3.- Gestión de modificaciones de datos exclusivos SOIVRE | 56 |
| 3.3.4.- Gestión de anulaciones | 58 |
| 3.3.5.- Casuísticas especiales, cambio de peso: | 59 |
| 3.3.5.1.- Gestión de mercancía en demora | 60 |
| 3.3.5.2.- Gestión de no conformidades..... | 63 |



| | |
|---|------------|
| 3.4.- LAS NO CONFORMIDADES TÉCNICAS HERRAMIENTAS DE GESTIÓN Y CIERRE DE EXPEDIENTES | 72 |
| 4.- SISTEMA DVD | 74 |
| 5.- CASO DE SOLICITUDES DE “DECLARA NO PROCEDE EL CONTROL” O “CONSULTA SI PROCEDE EL CONTROL” | 78 |
| 6.- CASO ESPECIAL OPERADORES EIR (DUA Z) | 79 |
| 7.- CASO ESPECIAL DE PAQUETERÍA..... | 84 |
| 7BIS. - CASO ESPECIAL DE LOS COMPONENTES DE AEE DE MEDIOS DE TRANSPORTE (INCLUIDA LA AUTOMOCIÓN)..... | 88 |
| 7 TER OTROS CASOS ESPECIALES: | 89 |
| 7t.1.- ALARMAS ANTIRROBOS RFID..... | 89 |
| 8.- COMUNICACIONES DE LAS RESOLUCIONES DE NO CONFORMIDAD | 91 |
| 9.- ANULACIÓN DE SOLICITUDES SOIVRE | 92 |
| 9 BIS. - GESTIÓN DE LAS SEGUNDAS INSPECCIONES | 92 |
| 10.- PRUEBAS EN PUE..... | 93 |
| 11.- CONFLICTOS Y ERRORES..... | 93 |
| 12.- REMISIONES EN TARIC | 94 |
| 13.- EXPEDIENTES EN COLABORACIÓN ROHS, COM O ECO | 94 |
| 14.- RESUMEN DE DIFERENCIAS ENTRE PUE COM Y PUE ROHS | 95 |
| 15.- RESUMEN DE DIFERENCIAS ENTRE ESTACICE PUE COM Y ESTACICE VUA..... | 96 |
| 16.- TIEMPO DE CONVIVENCIA..... | 97 |
| 17.- CONTACTO PARA RESOLUCIÓN DE DUDAS..... | 99 |
| 18.- COLABORACIÓN DE LOS USUARIOS | 99 |
| 19.- SEDE ESTACICE PUE..... | 101 |
| 20.- PARTICULARIDADES DE LA GESTIÓN DEL PUE ECO Y PUE CALCOM | 102 |
| 20.1.- GESTIÓN DE IMPORTACIÓN DE PRODUCTOS ECOLÓGICOS | 102 |
| 20.2.- DIFERENCIAS ENTRE PUE ECO Y PUE ROHS O PUE COM | 105 |
| 20.3.- FASES DE PUESTA EN MARCHA DEL PUE ECO | 106 |
| 21.- PARTICULARIDADES DE LA GESTIÓN DEL PUE CALCOM | 107 |
| 22.- CASO PARTICULAR DE LA EXPORTACIÓN | 111 |
| ANEXO I. USO DE CAMPO ESPECIFICIDADES | 113 |
| ANEXO II. CASUÍSTICAS DE NO PROCEDE EL CONTROL..... | 131 |



| | |
|--|-----|
| ANEXO III. PRUEBAS DEL PUE ROHS EN ENTORNO DE PRODUCCIÓN..... | 135 |
| ANEXO IV. DECLARACIONES RII RAEE y RII PpA..... | 139 |
| ANEXO V. NOTA RELATIVA A LA PUBLICACIÓN DEL REAL DECRETO 993/2022 | 141 |
| ANEXO VI. TIPO DE DECLARACIONES SOIVRE (TIPOS DE SOLICITUD) | 143 |
| ANEXO VII. CLAVES DIFERENCIAS DE GESTIÓN ESTACICE VUA (RD 330/2008) / PUE ROHS..... | 144 |
| ANEXO VIII. ESTADOS DE LOS EXPEDIENTES | 146 |
| ANEXO IX. LISTA DE CICES Y PUNTOS DE INSPECCIÓN | 150 |
| ANEXO X LISTA DE PARTIDAS ARANCELARIAS EN QUE SE PUEDE UTILIZAR EL CÓDIGO 1417 DE EXENCIÓN A COMPONENTES DE MEDIOS DE TRANSPORTE (actualizada en https://estacice.comercio.es) | 153 |
| ANEXO XI: RESUMEN ENTRADA WEB DE AEAT DE SERVICIOS PUE..... | 155 |
| ANEXO XII: GUÍA RESUMEN DEL PUE ROHS / PUE COM / PUE ECO (v8) * | 158 |
| ANEXO XIII: CORREOS DE RESPUESTA DEL PUE ROHS..... | 164 |
| ANEXO XIV: FAQ RAEE Y RPyA..... | 167 |
| ANEXO XV: NOTA INFORMATIVA SOIVRE COMIENZO DEL PUE COM..... | 179 |
| ANEXO XVI: MODELO DE SOLICITUD DE AUTORIZACIÓN DE MOVIMIENTO DE LA MERCANCÍA Y COMPROMISO DE ACTUACIÓN POSTERIOR..... | 186 |
| ANEXO XVII: ESQUEMA PUE ECO, WS | 187 |
| ANEXO XVIII: NOTA INFORMATIVA DE ESTACICE PUE ECO..... | 191 |
| ANEXO XIX: NOTA INFORMATIVA DE ESTACICE PUE CALCOM | 198 |
| ANEXO XX: TABLA DE ENVASES PARA CALCOM | 206 |



CONTROL DE VERSIONES

Compruebe que maneja la última versión en <https://estacice.comercio.es> o en <https://comercio.serviciosmin.gob.es/estacice-pue-sede/login>

| | | |
|-----------|---------------------|---|
| Versión 1 | 21 de julio de 2022 | Primera versión |
| Versión 2 | 28 agosto de 2022 | Incluye las direcciones de AEAT con esquemas de servicios web PUE |
| Versión 3 | 4 de enero de 2023 | <ol style="list-style-type: none">1.- Inclusión en módulo sobre DVD: del siguiente apartado: "Gestión de las ventas en depósito. Límite de uso del sistema DVD".2.- Inclusión, como campo clave, del " id AEAT de solicitud SOIVRE" (distinto de id solicitud SOIVRE).3.- Nuevas direcciones de formularios y ws en producción4.- Actualización códigos y exenciones paquetería5.- Inclusión dirección web de ESTACICE-PUE en MINCOTUR6.- Anulaciones SOIVRE7.- Ampliación Documento SOIVRE Z/Solicitud Z8.- Sobre la prórroga de certificados9.- Emisión de certificados en pdf10.- Anexo IV.- Aclaraciones de obligaciones con el RII RAEE y RII PyA11.- Anexo V.- Nota sobre la publicación del RD 993/202212.- Apartado de conflictos y errores |
| Versión 4 | 5 de mayo de 2023 | <p>Incluye las siguientes novedades:</p> <ol style="list-style-type: none">1. Anuncio1: fin uso de DUAZ en vía DUA el 10 de junio de 20232. Anuncio 2: Comienzo de multidadado y cruce certificado con DUA Z el 9 de mayo de 2023.3. Cambios o introducciones en párrafos marcados en amarillo, a lo largo del documento. Entre otros:<ol style="list-style-type: none">a. aclaraciones diferencia sistemas PUE ROHS Y ESTACICE VUAb. consideraciones básicas:<ol style="list-style-type: none">i. aclaraciones sobre No conformidades por abandono de expediente (NCPAE) y No conformidades por anulación de medida (NCPAM),ii. sobre interacción adecuada con el sistemaiii. cambios de peso netoc. cambio tabla especificidadesd. en bandeja de entrada,e. documento Z,f. referencia a PUE 13,g. aclaración no conformidades por abandono de expediente, y anulación de medidah. nuevo por ID AEAT4. Cruces de sistemas5. Detalle de la cumplimentación de formularios AEAT6. Incluye resumen de secuencia de acciones para cada gestión7. PUE 138. Actualización paquetería |



| | | |
|-----------|--------------------|---|
| | | <ol style="list-style-type: none">9. Exenciones de componentes de medios de transporte. Código 141710. Tratamiento RAEE de componentes (Aptado 7 bis)11. Tratamiento alarmas RFID12. Remisiones en TARIC13. Expedientes en colaboración14. Anexo I. Actualización Tabla especificidades y detalle de las mismas15. Anexo IV. Aclaraciones obligaciones registro RAEE16. Anexo VII. Claves diferencias de gestión ESTACICE VUA y PUE17. Anexo VIII. Estados de los expedientes18. Anexo IX. Lista de CICES y Lista de PI19. Anexo X. Lista de partidas exención cod 141720. Anexo XI. Resumen entrada web de AEAT de servicios PUE21. Anexo XII. Guía resumen del PUE22. Anexo XIII. Correos respuesta del PUE y significado23. Anexo XIV. FAQ RAEE y RPyA |
| Versión 5 | 20 octubre de 2023 | <p>- Se cambia el manual para añadir información del PUE COM y destacar las diferencias del PUE COM respecto al PUE ROHS, se sustancia en los siguientes cambios:</p> <ol style="list-style-type: none">1. Añadir a lo largo del documento la alusión al PUE COM cuando se hacía referencia anteriormente sólo al PUE ROHS. El texto que se viene utilizando en el PUE ROHS es aplicable casi en su totalidad al PUE COM.2. Se destaca en color verde lo relativo al PUE COM para destacarlo3. Apartado 14 Resumen de diferencias entre pue COM y PUE ROHS. El PUE COM y el PUE ROHS son prácticamente iguales, sólo hay unos pequeños cambios que les diferencia y que se detallan en el apartado 144. Apartado 15.- Resumen de diferencias entre ESTACICE PUE COM Y ESTACICE VUA. Para facilitar la adaptación a los operadores se repasan los cambios más relevantes en la forma de trabajar del sistema de ESTACICE VUA a ESTACICE PUE COM.5. Apartado 16.- Tiempo de convivencia.6. Apartado 17.- Contacto para resolución de dudas PUE COM7. Apartado 18.- Colaboración de usuarios8. Anexo XII.- Guía resumen del PUE adaptada y mejorada. Si se trabaja con los formularios, se recomienda trabajar siempre con la guía resumen a mano <p>-Se recoge el cambio del literal del tipo de declaración SOIVRE número 2 que pasa de llamarse "reactivación del expediente" a "02 expediente relacionado con otro expediente SOIVRE".</p> <p>-Anexo IX.- Se modifica lista de puntos de inspección de Bilbao.</p> |
| Versión 6 | 07 octubre 2024 | <ol style="list-style-type: none">1. Apartado 3.3.5.2.- Gestión de no conformidades. Caso 3. Se incluye nueva manera de gestionar las NO conformidades parciales2. Apartado 3.3.5.1.- Gestión de mercancía en demora. Esta opción no cambia, pero técnicamente no ha funcionado hasta 2 octubre de 2024. Se introducen algunas aclaraciones.3. Apartado 3.3.5.4.- Gestión de la desconsolidación de mercancía. Nuevo apartado de gestión de desconsolidaciones.4. Apartado 6.- Se incluye un cambio por el que sólo se admiten modificaciones de los campos de la Solicitud Z hasta el momento en que se ha emitido el |



| | | |
|-----------|-------------------------|--|
| | | <p>certificado: antes y después de la solicitud ROHS1. Una vez emitido el certificado no se permite la modificación del documento Z.</p> <p>5. Apartado 19.- SEDE ESTACICE PUE DE COMERCIO</p> |
| Versión 7 | 10 noviembre 2024 | <p>Se marca en amarillo los apartados nuevos Se adapta el Manual para incorporar el PUE ECO y los detalles de uso. NOTA. Se ruega atención especial para conocer las fases de la puesta en producción PUE ECO. En apartado 1</p> <ol style="list-style-type: none">1. Apartado 1. Detalle sobre el PUE ECO, certificado C644, medida 750-organ, NO ECO (cert Y929) SIF 12.2. Apartado 3. 2) DVD, se incluye una aclaración relativa al caso particular del PUE ECO3. Apartado 3.3.3. Sobre la posibilidad de cambiar del centro CICE de una solicitud.4. Apartado 3.3.3. 5) Sobre la posibilidad de cambiar el COI en una solicitud.5. Apartado 4. Se incluye caso especial del PUE ECO y gestión particular6. Apartado 20. Particularidades de la gestión del PUE ECO7. Apartado 7T.1. Pulseras o utensilios con tecnología RFID, están obligadas a registrarse.meter alarmas de gafas8. Apartado 9 BIS. Aclaración de cómo gestionar los expedientes de verificación de puestas en conformidad en los casos de No conformidad parcial previa. Y aclaraciones sobre el PUE ECO9. Anexo VIII.- Aclaración y corrección de estados de expedientes AEAT se incluyen los estados de Comercio, ahora visible en la SEDE10. Apartado 16. Cierre del periodo de convivencia. ESTACICE VUA se cerró el 1 de octubre de 2024 para el control de seguridad.11. Anexo: Cambio de la Guía resumen del PUE a la nueva versión12. Apartado 3.4.- Las no conformidades técnicas herramientas de gestión y cierre de expedientes |
| Versión 8 | 17 noviembre 2025 | <p>Se incluye marcado en amarillo todos los cambios introducidos en esta versión Se adapta el Manual para incorporar las novedades de ESTACICE PUE CALCOM y los detalles de uso. Apertura PUE CAL y ESTACICE PUE CAL para los operadores el 6 de octubre de 2025. Anuncio fecha de cierre de ESTACICE VUA es 31 de diciembre de 2025, para Importación. Para exportación se pospone hasta final de febrero. NOTA. Se ruega atención especial para conocer las fases de la puesta en producción PUE CALCOM.</p> <ol style="list-style-type: none">1. Avisos y advertencias importantes (apartado 0.0)2. En apartado 1, detalle de las medidas. Certificado 1236, SIF 13, etc3. A lo largo de todo el texto: actualizaciones varias para ESTACICE PUE CALCOM, destacadas en amarillo.4. Diferencia entre los diferentes PUEs apartado 3.5. Especificidades en CALCOM (Apartado 3.1.5)6. Advertencias de lo que no se puede hacer en las casuísticas de No conformidad. (apartado 3.3.5.2)7. Cambio de días a la espera de emisión de las No conformidades técnicas (apartado 3.4)8. Tiempo de convivencia (apartado 16) |



| | | |
|--|--|--|
| | | <p>9. Anuncio premio a la innovación de la gestión pública (accesit) (apartado 18)</p> <p>10. Particularidades de la gestión del pue calcom (Apartado 21)</p> <p>11. La lista de especificidades general de PUE ECO cambia se incluye la opción "Verificación de puesta en conformidad" y " Pasa también control de calidad comercial SOIVRE".</p> <p>12. Anexos. Especificidades y explicación de uso (Anexo I)</p> |
|--|--|--|

ESTE MANUAL EXPLICA CÓMO REALIZAR LA GESTIÓN DE:

- ✚ LOS CONTROLES SOIVRE DE AEE Y PyAs EN **ESTACICE ROHS** A TRAVÉS DE **PUE ROHS**
- ✚ LOS CONTROLES DE SEGURIDAD DE ALGUNOS OTROS PRODUCTOS INDUSTRIALES EN **ESTACICE PUE COM** A TRAVÉS DE **PUE COM**
- ✚ LOS CONTROLES DE PRODUCTOS DE LA AGRICULTURA ECOLÓGICA EN **ESTACICE PUE ECO** A TRAVÉS DEL **PUE ECO**
- ✚ LOS CONTROLES DE CALIDAD COMERCIAL EN **ESTACICE PUE CALCOM** A TRAVÉS DEL **PUE CALCOM**

El S.I. SOIVRE es el organismo competente en:

- El control previsto en el marco del [Real Decreto 993/2022, de 29 de noviembre, por el que se adoptan medidas de control para la importación de aparatos eléctricos y electrónicos, pilas y acumuladores procedentes de terceros países](#). Con fecha de entrada en vigor el 16 de enero de 2023.
- El control de seguridad de algunos productos industriales en el marco del [Real Decreto 330/2008, de 29 de febrero, por el que se adoptan medidas de control a la importación de determinados productos respecto a las normas aplicables en materia de seguridad de los productos](#), que viene desarrollándose desde 2008.
- El control de importación de los productos de la agricultura ecológica según el Reglamento (UE) 2018/848, en el marco de la [Orden ECC 1936/2014](#), de 16 de octubre, por la que se dictan normas de control e inspección en la importación de productos ecológicos procedentes de terceros países.
- El control de calidad comercial, previsto y derivado de las OCMs, para los productos de importación y exportación desde/ a terceros países, recogidos en los anexos de la Orden PRE/3026/2003.

Puede encontrar:

- ✓ la [Nota informativa sobre el comienzo de los controles ROHS/RAEE](#) de AEE en el anexo V de este manual y



- ✓ la [Nota informativa sobre el lanzamiento del PUE COM en el anexo XV](#).
- ✓ la [Nota informativa sobre el lanzamiento del PUE ECO en el anexo XVIII](#).
- ✓ La [Nota informativa sobre el lanzamiento del PUE CALCOM en el anexo XIX](#)

NOTA 1: Este manual describe el esquema de funcionamiento del PUE ROHS y del PUE COM y del PUE ECO. Y el PUE CALCOM. Si Vd., ha contratado con un proveedor de servicios que ofrece una aplicación informática correcta y completamente integrada que ya está preparado para realizar gestiones en el PUE, puede que algunos de los detalles de comunicación con el mismo se muestren ante el usuario de una manera diferente. En cualquier caso, la forma de gestión esperada es la descrita en este documento.

NOTA 2: Para los aparatos eléctricos **que comparten, además, control de seguridad** la gestión de los nuevos controles ROHS y RAEE, una vez cerrado el sistema ESTACICE VUA (ESTACICE tradicional) el pasado día 1 de octubre, se gestionan en su totalidad a través de **ESTACICE COM integrado en el PUE COM**. Se incluyen en estos casos todos los AEE que se encuentran en el anexo del RD 330/2008 y las pilas que contienen estos productos en el momento de la importación. En estos casos, sólo se realizará una única solicitud de control por mercancía, indicando las tres medidas en la solicitud de control y se recibirá un único certificado con la respuesta a las tres medidas que se comunica a la AEAT, por el sistema VUA, y que completará el resultado del control de las tres medidas. Desde el 25 de octubre de 2023 **se puso a disposición de los interesados la aplicación ESTACICE PUE COM integrado en el PUE COM, que vino a sustituir la herramienta corporativa de gestión ESTACICE VUA**, en lo relativo a la gestión de seguridad y de ROHS y RAEE de las mercancías del anexo del RD 330/2008.

NOTA 3: Para los aparatos eléctricos que no se encuentran incluidos en el RD 330/2008, la gestión del control se realizará a través de ESTACICE ROHS, herramienta de gestión de los controles por el S.I. SOIVRE. Este nuevo ESTACICE es un sistema integrado en el PUE ROHS, de modo que el PUE sirve de canal entre el interesado y ESTACICE ROHS. **Es el sistema PUE lo que se describe en este manual.**

Recuerde, el usuario utilizará PUE ROHS, el PUE COM, el PUE ECO o **el PUE CALCOM** como canal de entrada y salida para comunicarse con ESTACICE PUE ROHS, ESTACICE PUE COM, ESTACICE PUE ECO o **ESTACICE PUE CALCOM**, que son las herramientas manejadas por el inspector SOIVRE.

Adicionalmente, los usuarios tienen acceso a la [sede SOIVRE](#) de ESTACICE PUE ROHS y ESTACICE PUE COM, ESTACICE PUE ECO y **ESTACICE PUE CALCOM**, sólo a efectos de consulta de sus expedientes, incluida las comunicaciones de InfoOper.

00.-AVISO IMPORTANTE

RECUERDE:

- ✓ El artículo 8.5 del Real Decreto 993/2022 establece que **no podrá realizarse el levante con despacho a libre práctica** en los aparatos eléctricos y electrónicos que están enmarcados en el ámbito del mismo, **si no dispone de un certificado SOIVRE**.
- ✓ Por su parte el artículo 6.3 del Real Decreto 330/2008 dispone que la aduana de despacho **no podrá realizar el despacho de importación sin el correspondiente certificado SOIVRE**.
- ✓ El artículo 6.3 de la Orden ECC/1936/2014 dispone que **las autoridades aduaneras no autorizarán el despacho a consumo o los procedimientos aduaneros especiales** previstos en el artículo 14 del Reglamento (CE) n.º 1235/2008 de la Comisión, de 8 de diciembre de 2008, de los productos ecológicos ..., **salvo que éstos estén amparados por la correspondiente notificación de importación visada por el Servicio de Inspección**



SOIVRE. Tampoco se procederá a conceder tales autorizaciones, cuando no habiéndose declarado se compruebe por los órganos competentes indicados que el etiquetado o la documentación comercial contengan elementos que hacen menciones a la naturaleza de ecológico de las mercancías.

- ✓ En artículo 7.2 de la Orden PRE/3026/2003 contempla que el Departamento de Aduanas e Impuestos Especiales de la Agencia Estatal de Administración Tributaria exigirá para el despacho aduanero de los productos sometidos a inspección y control de los Servicios de Inspección (SOIVRE) de las Direcciones Regionales y Territoriales de Comercio, la presentación del certificado previsto.

El realizar operaciones de levante sin haber obtenido el certificado, con la correspondiente introducción o salida de la mercancía en/del territorio español, **incumple con la legislación anterior**. La detección de operaciones de este tipo, en el PUE ROHS, COM, ECO o CALCOM tanto de operaciones con DUA al consumo, como en operaciones de operadores EIR con DUA Z, tendrá consecuencias administrativas, incluidas eventualmente sanciones económicas, serán tenidas en cuenta en el análisis de riesgo para posteriores operaciones, y serán denunciadas a la administración aduanera, para que se tomen las medidas que correspondan a ese nivel, incluida la solicitud de retirada de la condición de operador EIR, en su caso.

IMPORTANTE, se recuerda que, tanto ESTACICE VUA como ESTACICE PUE en general y en concreto, en el ámbito CALCOM, aplica análisis de riesgo que saca en circuito verde algunos expedientes y permite la presentación de solicitudes antes de la llegada de la mercancía en las instalaciones aduaneras, así como el envío de datos provisionales. Estas mejoras que se han establecido para beneficio de los operadores por el Servicio de Inspección SOIVRE son posibles en un sistema basado en la confianza en los operadores y declarantes. **Es importante tener en cuenta la obligación de estos agentes económicos de cumplir con las disposiciones marco en relación con apoyar y colaborar en las labores de control**. En este entendimiento de confianza se ha podido prosperar y avanzar beneficiando al conjunto del sector con sistemas de control rápidos y ágiles.

ADVERTENCIA: La ruptura de esta relación de confianza por parte de aquellos que **intentan burlar el control mandando más de una solicitud por partida, o no atendiendo a las peticiones de posicionamiento de las mercancías**, que realizan los inspectores cuando se haya dictado un control físico, va a complicar los trámites futuros para las empresas implicadas, habida cuenta la política de análisis de riesgo aplicada. De tratarse de actuaciones reiteradas, puede ser motivo de retirada del permiso de envío de solicitudes a ESTACICE PUE, al margen de actuaciones adicionales que se considere oportuno aplicar por los Servicios Jurídicos de este Ministerio. **Sólo con medidas disuasorias para aquellos que rompen la confianza, se puede mantener un sistema basado en la misma con el global de los operadores que con absoluta profesionalidad trabajan día a día en nuestros sistemas”**

0.-DETALLES TÉCNICOS PRELIMINARES

Tenga en cuenta estos detalles técnicos preliminares:

Se han previsto **dos maneras de interactuar con el PUE ROHS, con el PUE COM, con el PUE ECO y con el PUE CALCOM:**

- **Bien a través de formularios** habilitados por la AEAT para el envío de información al PUE. En este caso tenga a mano este manual y la Guía resumen del PUE.



- **O bien a través de servicios web** habilitados por la AEAT para el envío y recepción de información, que requerirán de desarrollo informático por parte de las empresas o por parte de los proveedores de servicios, para poner en marcha aplicaciones informáticas que permitan a los interesados interactuar con estos servicios web, **e integrarse en el PUE. Esta es la opción RECOMENDADA que le permitirá beneficiarse de todas las funcionalidades y ventajas del PUE.**
- **Se ha habilitado la bandeja de entrada de la AEAT para que el usuario pueda recoger la información de respuestas del sistema. De este modo las opciones de automatización de todo el sistema son máximas.**
- **De forma complementaria recibirán desde el PUE correos electrónicos con las respuestas.**
- **La manera idónea de utilizar el PUE es con aplicaciones informáticas que se integren al máximo en él, aprovechando totalmente las posibilidades que ofrece el sistema, para así agilizar el tiempo de gestión y simplificar los trámites. La derivación a través de un hipervínculo a los formularios de la AEAT no supone una integración adecuada. Infórmese con su proveedor de servicios para buscar una óptima integración.**

✚ Si Vd. elige **interactuar con el PUE ROHS, COM, ECO o CALCOM a través de servicios web y la bandeja de entrada**, caso de aquellos usuarios de aplicaciones puestas a disposición por los proveedores de servicios o de empresas -para el uso propio- que se disponen a desarrollar una aplicación informática, debe tener en cuenta en sus desarrollos lo indicado:

- Le recomendamos que busquen en primer lugar **la información para desarrolladores de aplicaciones integradas con PUE ROHS/ESTACICE ROHS en la siguiente dirección:**
<https://comercio.gob.es/ImportacionExportacion/Controles/Paginas/PUE-ESTACICE-ROHS-informacion-desarrolladores.aspx>
- **en este manual,**
<https://comerciomig2.serviciosmin.gob.es/WebEstacice/>
- en el documento sobre la definición **de los servicios web del PUE (AEAT)** en:
[Servicios web PUE \(agenci tributaria.gob.es\)](http://Servicios web PUE (agenci tributaria.gob.es))
- en las **definiciones de los distintos servicios web (AEAT):**
 - <https://www2.agenci tributaria.gob.es/ADUA/internet/ws.html>

| PUE - Punto Único de Entrada | | | | |
|--|--------------------------------------|--|--|--|
| SERVICIO | WSDL | ESQUEMA ENTRADA | ESQUEMA SALIDA | |
| PUE-1 Envío de Comunicación a Operador y/o Petición de Documentación | PUEMensajeAOperadorV1.wsdl | PUEMensajeAOperadorV1Ent.xsd | PUEMensajeAOperadorV1Sal.xsd | PUE Guía Servicios Web V1.1 |
| PUE-2 Envío al Organismo de Documentación requerida al Operador | PUEDocuRequV1.wsdl | DetalleV4Ent.xsd (Bandeja de Entrada) | PUEDocuRequV1Sal.xsd | PUE Guía desarrollo domiciliado (PUE-11 Z) |
| PUE-3 Envío de Comunicación del Operador | PUEMensajeDelOperadorV1.wsdl | PUEMensajeDelOperadorV1Ent.xsd | PUEMensajeDelOperadorV1Sal.xsd | |
| PUE-4 Envío de Comunicación del Operador al Organismo | PUEComunicacionOperadorV1.wsdl | DetalleV4Ent.xsd (Bandeja de Entrada) | PUEComunicacionOperadorV1Sal.xsd | |
| PUE-5 Obtención Lista claves de registro de documentación de la AEAT | PUEListaDocAnexoV1.wsdl | PUEListaDocAnexoV1Ent.xsd | PUEListaDocAnexoV1Sal.xsd | |
| PUE-6 Obtención Documento Anexo | PUEDocumentoAnexoV1.wsdl | PUEDocumentoAnexoV1Ent.xsd | PUEDocumentoAnexoV1Sal.xsd | |
| PUE-7 Envío de Documentos digitalizados | PUEEnvioDocumentoV1.wsdl | PUEEnvioDocumentoV1Ent.xsd | PUEEnvioDocumentoV1Sal.xsd | |
| PUE-8 Expedición genérica certificados PUE | ExpCertificadoPUEV1.wsdl | ExpCertificadoPUEV1Ent.xsd | ExpCertificadoPUEV1Sal.xsd | |
| PUE-10 Cambio estado certificados PUE | PUEComunicacionOperadorV1.wsdl | DetalleV4Ent.xsd (Bandeja de Entrada) | PUEComunicacionOperadorV1Sal.xsd | |
| PUE-11 Solicitud 2 Version, 1 (vigente hasta 31/09/2023) | SolicitudV1.wsdl | SolicitudV1Ent.xsd | SolicitudV1Sal.xsd | |
| PUE-11 Solicitud 2 Version, 2 | SolicitudV2.wsdl | SolicitudV2Ent.xsd | SolicitudV2Sal.xsd | |
| PUE-12 Solicitud 2 Bandeja de entrada | Solicitud2BEV1.wsdl | DetalleV4Ent.xsd (Bandeja de Entrada) | Solicitud2BEV1Sal.xsd | |
| PUE-13 Obtención del certificado por el operador | PUENotiCertOperBEV1.wsdl | DetalleV4Ent.xsd (Bandeja de Entrada) | PUENotiCertOperBEV1Sal.xsd | |
| PUE-14 Obtención notificación organismo a operador | PUENotiOperBEV1.wsdl | DetalleV4Ent.xsd (Bandeja de Entrada) | PUENotiOperBEV1Sal.xsd | |
| PUE-15 Consulta Solicitud Certificado | PUEDocuCertV1.wsdl | PUEDocuCertV1Ent.xsd | PUEDocuCertV1Sal.xsd | |
| COMERCIO - Certificados ROHS/RAEC | | | | |
| SERVICIO | WSDL | ESQUEMA ENTRADA | ESQUEMA SALIDA | |
| ROHS1-Solicitud del Operador del Certificado ROHS | ROHSolicitudCertificadoV1.wsdl | ROHSolicitudCertificadoV1Ent.xsd | ROHSolicitudCertificadoV1Sal.xsd | Servicios Web ROHS-RAEC Guía del Desarrollador AEAT SOVRE |
| ROHS2-Envío de datos solicitud ROHS esquema salida - BE | ROHSolicitudV1.wsdl | No tiene | ROHSolicitudV1Sal.xsd | |
| ROHS3-Envío de datos adicionales de la solicitud ROHS | SolicitudDatosAdicionalesROHSV1.wsdl | SolicitudDatosAdicionalesROHSV1Ent.xsd | SolicitudDatosAdicionalesROHSV1Sal.xsd | |
| ROHS3B-Envío de datos adicionales ROHS esquema salida - BE | ROHSolicitudAdicionalesV1.wsdl | No tiene | ROHSolicitudAdicionalesV1Sal.xsd | |
| COMERCIO - Certificados COM (En pruebas) | | | | |
| SERVICIO | WSDL | ESQUEMA ENTRADA | ESQUEMA SALIDA | |
| COM1-Solicitud del Operador del Certificado COM | COMSolicitudCertificadoV1.wsdl | COMSolicitudCertificadoV1Ent.xsd | COMSolicitudCertificadoV1Sal.xsd | Servicios Web Industriales_1_0 |
| COM2-Envío de datos solicitud COM esquema salida - BE | COMSolicitudV1.wsdl | No tiene | COMSolicitudV1Sal.xsd | |
| COM3-Envío de datos adicionales de la solicitud COM | SolicitudDatosAdicionalesCOMV1.wsdl | SolicitudDatosAdicionalesCOMV1Ent.xsd | SolicitudDatosAdicionalesCOMV1Sal.xsd | |
| COM3B-Envío de datos adicionales COM esquema salida - BE | COMSolicitudAdicionalesV1.wsdl | No tiene | COMSolicitudAdicionalesV1Sal.xsd | |

- en la **Guía del desarrollador PUE-ROHS (AEAT)**
https://www3.agenci tributaria.gob.es/static_files/common/internet/dep/aduanas/es/aeat/ad44/dit/ws/rohs/Gu%C3%ADa%20del%20Desarrollador%20AEAT%20SOIVRE.pdf



- en la **Guía del desarrollador PUE-COM (AEAT)**
https://www3.agenciatributaria.gob.es/static_files/common/internet/dep/aduanas/es/aeat/ad44/jdit/ws/ind/Gu%C3%ADa%20del%20Desarrollador%20PUE%20COM.pdf
- en la **Guía del Desarrollador PUE ECO**
https://www3.agenciatributaria.gob.es/static_files/common/internet/dep/aduanas/es/aeat/ad44/jdit/ws/ecologicos/GuiaDesarrolladorPREv1.pdf
- en la **Guía del Desarrollador PUE CALCOM**
https://www3.agenciatributaria.gob.es/static_files/common/internet/dep/aduanas/es/aeat/ad44/jdit/ws/calidad/GuiaDesarrolladorPRE.pdf
- en la **Guía desarrollo solicitudes para domiciliaciones Z (AEAT)**
 - o [Servicios web PUE \(agenciatributaria.gob.es\)](http://www.agenciatributaria.gob.es)
- En la información **publicada al respecto por la AEAT** en las direcciones:
 - o [Agencia Tributaria: Ventanilla Única Aduanera \(VUA\)](http://www.vua.es)

✚ Si, por el contrario, Vd. elige **interactuar con el PUE ROHS, con el PUE COM y con el PUE ECO o con el PUE CALCOM a través de formularios**, tenga en cuenta que la AEAT ha puesto a disposición de los interesados formularios en línea para cumplimentar los paquetes de información que se enviarán a SI SOIVRE para comunicarse con el PUE, así como sistemas de respuestas a través de correos electrónicos.

Se pretende que la utilización de los formularios sea residual ya que puede dar lugar a errores el no tener integrados los detalles de uso del PUE en las operaciones especiales. Si trabaja con los formularios, se recomienda trabajar siempre con este manual y la guía resumen a mano como referencia.

Una vez puesto en marcha el sistema, se ha detectado que en numerosas ocasiones los errores que se registran tienen su origen en una incorrecta cumplimentación del formulario por el interesado. Se considera fundamental utilizar herramientas informáticas idóneas, completamente integradas en el PUE que agilizarán los trámites al automatizar al máximo los procesos, evitando además errores que ralentizan las gestiones. Si Vd va a seguir utilizando los formularios repase las diferentes casuísticas en este manual y siga los pasos que se indican en la **Guía resumida del PUE publicada por Comercio**.

Los enlaces a formularios y definiciones de los servicios web se pueden encontrar a continuación:

FORMULARIOS DE LA AEAT / DIRECCIONES WS:

Se puede encontrar la información publicada en;
<https://sede.agenciatributaria.gob.es/Sede/tramitacion/DB22.shtml>

<https://sede.agenciatributaria.gob.es/Sede/aduanas/ventanilla-unica-aduanera/gestiones-vua.html>



Inicio / Aduanas / Ventanilla Única Aduanera (VUA)

Gestiones Ventanilla Única Aduanera (VUA)

| | |
|--|--|
| Servicios Genéricos Punto único de Entrada (PUE) Documentación control ROHS RAEE SOIVRE Comunicación operador a organismo SOIVRE | Servicios específicos PUE COM (seguridad de productos industriales) Alta solicitud de control COM Datos adicionales solicitud de control COM Consulta de la solicitud |
| Servicios específicos PUE ROHS/RAEE Alta de la solicitud de control ROHS RAEE SOIVRE Ayuda Datos adicionales Solicitud de control ROHS RAEE SOIVRE Consulta de la solicitud por el operador económico. | Consultas Ventanilla Única Aduanera Consulta de documentos en Ventanilla Única Consulta de documentos en Ventanilla Única Aduanera (Puertos). Consulta de posicionamiento (Puertos). |

¿Dudas? [Clic aquí](#) Información Tributaria Básica

En concreto, los servicios a desarrollar para la comunicación con el PUE por parte del interesado son:

ROHS-1-Solicitud del Operador del Certificado ROHS (Para PUE ROHS)
ROHS-3-Envío de datos adicionales de la solicitud ROHS (Para PUE ROHS)

COM1-Solicitud del Operador del Certificado COM (Para PUE COM)
COM3-Envío de datos adicionales de la solicitud COM (Para PUE COM)

ECO1-Solicitud del Operador del Certificado ECO (Para PUE ECO)
ECO3-Envío de datos adicionales de la solicitud ECO (Para PUE ECO)

CAL-1- Solicitud del Operador del Certificado CAL (Para PUE CALCOM)

CAL-3- Envío de datos adicionales de la solicitud CAL (Para PUE CALCOM)

PUE-2 Envío al Organismo de Documentación requerida al Operador (Para cualquier PUE)

PUE-4 Envío de Comunicación del Operador al Organismo (Para cualquier PUE)

PUE-7 Envío de Documentos digitalizados (Para cualquier PUE)

PUE-11 Solicitud Z (Para cualquier PUE)

PUE-12 Solicitud Z / Bandeja de entrada (Para cualquier PUE)

PUE-13 Obtención del certificado por el operador (Para cualquier PUE)

PUE-14 Obtención notificación organismo a operador (Para cualquier PUE)

PUE-15 Consulta Solicitud Certificado. Servicio PUE con el que el operador consulta la información de la solicitud y del certificado (Para cualquier PUE)

- **WS ROHS1 -> Alta de la solicitud de control ROHS RAEE SOIVRE (Datos complementarios Solicitud SOIVRE):**



Formulario: <https://www1.agenciatributaria.gob.es/wpl/AD44-JDIT/RohsSolicitudForm>

Documentación:

https://www3.agenciatributaria.gob.es/static_files/common/internet/dep/aduanas/es/aeat/ad44/jdit/ws/rohs/Servicios%20WebROHS-RAEE.pdf

WSDL:

https://www3.agenciatributaria.gob.es/static_files/common/internet/dep/aduanas/es/aeat/ad44/jdit/ws/rohs/ROHSSolicitudCertificadoV1.wsdl

Datos de entrada:

https://www3.agenciatributaria.gob.es/static_files/common/internet/dep/aduanas/es/aeat/ad44/jdit/ws/rohs/ROHSSolicitudCertificadoV1Ent.xsd

Datos de salida:

https://www3.agenciatributaria.gob.es/static_files/common/internet/dep/aduanas/es/aeat/ad44/jdit/ws/rohs/ROHSSolicitudCertificadoV1Sal.xsd

○ **WS ROHS 3: Envío de Datos adicionales**

Formulario: <https://www1.agenciatributaria.gob.es/wpl/AD44-JDIT/RohsDatosAdiForm>

Dirección especificaciones WS:

https://www3.agenciatributaria.gob.es/static_files/common/internet/dep/aduanas/es/aeat/ad44/jdit/ws/rohs/SolicitudDatosAdicionalesROHSV1.wsdl

Datos de entrada:

https://www3.agenciatributaria.gob.es/static_files/common/internet/dep/aduanas/es/aeat/ad44/jdit/ws/rohs/SolicitudDatosAdicionalesROHSV1Ent.xsd

Datos de salida:

https://www3.agenciatributaria.gob.es/static_files/common/internet/dep/aduanas/es/aeat/ad44/jdit/ws/rohs/SolicitudDatosAdicionalesROHSV1Sal.xsd

○ **WS COM1 -> Alta de la solicitud de control DE SEGURIDAD SOIVRE (COM) (Datos complementarios Solicitud SOIVRE):**

Formulario: <https://www1.agenciatributaria.gob.es/wpl/AD44-JDIT/ComSolicitudForm>

Documentación:

https://www3.agenciatributaria.gob.es/static_files/common/internet/dep/aduanas/es/aeat/ad44/jdit/ws/ind/Servicios%20Web%20Industriales_1_0.pdf

WSDL:

https://www3.agenciatributaria.gob.es/static_files/common/internet/dep/aduanas/es/aeat/ad44/jdit/ws/ind/COMSolicitudCertificadoV1.wsdl

Datos de entrada:

https://www3.agenciatributaria.gob.es/static_files/common/internet/dep/aduanas/es/aeat/ad44/jdit/ws/ind/COMSolicitudCertificadoV1Ent.xsd

Datos de salida:

https://www3.agenciatributaria.gob.es/static_files/common/internet/dep/aduanas/es/aeat/ad44/jdit/ws/ind/COMSolicitudCertificadoV1Sal.xsd



- **WS COM 3: Envío de Datos adicionales**

Formulario: <https://www1.agenciatributaria.gob.es/wpl/AD44-JDIT/ComDatosAdiForm>

Documentación:

https://www3.agenciatributaria.gob.es/static_files/common/internet/dep/aduanas/es/aeat/ad44/jdit/ws/ind/Servicios%20Web%20Industriales_1_0.pdf

Dirección especificaciones WS:

https://www3.agenciatributaria.gob.es/static_files/common/internet/dep/aduanas/es/aeat/ad44/jdit/ws/ind/SolicitudDatosAdicionalesCOMV1.wSDL

Datos de entrada:

https://www3.agenciatributaria.gob.es/static_files/common/internet/dep/aduanas/es/aeat/ad44/jdit/ws/ind/SolicitudDatosAdicionalesCOMV1Ent.xsd

Datos de salida:

https://www3.agenciatributaria.gob.es/static_files/common/internet/dep/aduanas/es/aeat/ad44/jdit/ws/ind/SolicitudDatosAdicionalesCOMV1Sal.xsd

- **WS ECO1 -> Alta de la solicitud de control DE ECOLOGICOS (ECO) (Datos complementarios Solicitud SOIVRE):**

Formulario: <https://www1.agenciatributaria.gob.es/wpl/AD44-JDIT/EcoSolicitudForm>

Documentación:

https://www3.agenciatributaria.gob.es/static_files/common/internet/dep/aduanas/es/aeat/ad44/jdit/ws/ecologicos/Servicios%20Web%20Ecol%C3%B3gicos.pdf

WSDL:

https://www3.agenciatributaria.gob.es/static_files/common/internet/dep/aduanas/es/aeat/ad44/jdit/ws/ecologicos/EcologicoSolicitudCertificadoV1.wSDL

Datos de entrada:

https://www3.agenciatributaria.gob.es/static_files/common/internet/dep/aduanas/es/aeat/ad44/jdit/ws/ecologicos/EcologicoSolicitudCertificadoV1Ent.xsd

Datos de salida:

https://www3.agenciatributaria.gob.es/static_files/common/internet/dep/aduanas/es/aeat/ad44/jdit/ws/ecologicos/EcologicoSolicitudCertificadoV1Sal.xsd

- **WS ECO 3: Envío de Datos adicionales**

Formulario: <https://www1.agenciatributaria.gob.es/wpl/AD44-JDIT/EcoDatosAdiForm>

Documentación:

https://www3.agenciatributaria.gob.es/static_files/common/internet/dep/aduanas/es/aeat/ad44/jdit/ws/ecologicos/Servicios%20Web%20Ecol%C3%B3gicos.pdf

Dirección especificaciones WS:



https://www3.agenciatributaria.gob.es/static_files/common/internet/dep/aduanas/es/aeat/ad44/jdit/ws/ecologicos/SolicitudDatosAdicionalesEcologicoV1.wsd

Datos de entrada:

https://www3.agenciatributaria.gob.es/static_files/common/internet/dep/aduanas/es/aeat/ad44/jdit/ws/ecologicos/SolicitudDatosAdicionalesEcologicoV1Ent.xsd

Datos de salida:

https://www3.agenciatributaria.gob.es/static_files/common/internet/dep/aduanas/es/aeat/ad44/jdit/ws/ecologicos/SolicitudDatosAdicionalesEcologicoV1Sal.xsd

○ **WS CAL1 -> Alta de la solicitud de control DE CALIDAD COMERCIAL(CALCOM)
(Datos complementarios Solicitud SOIVRE):**

Formulario <https://www1.agenciatributaria.gob.es/wpl/AD44-JDIT/CalSolicitudForm>

Documentación:

https://www3.agenciatributaria.gob.es/static_files/common/internet/dep/aduanas/es/aeat/ad44/jdit/ws/calidad/Servicios%20Web%20Calidad.pdf

WSDL:

https://www3.agenciatributaria.gob.es/static_files/common/internet/dep/aduanas/es/aeat/ad44/jdit/ws/calidad/CAL_SolicitudCertificadoV1.wsd

Datos de entrada:

https://www3.agenciatributaria.gob.es/static_files/common/internet/dep/aduanas/es/aeat/ad44/jdit/ws/calidad/CAL_SolicitudCertificadoV1Ent.xsd

Datos de salida:

https://www3.agenciatributaria.gob.es/static_files/common/internet/dep/aduanas/es/aeat/ad44/jdit/ws/calidad/CAL_SolicitudCertificadoV1Sal.xsd

○ **WS CAL 3: Envío de Datos adicionales**

Formulario: <https://www1.agenciatributaria.gob.es/wpl/AD44-JDIT/CalDatosAdiForm>

Documentación:

https://www3.agenciatributaria.gob.es/static_files/common/internet/dep/aduanas/es/aeat/ad44/jdit/ws/calidad/Servicios%20Web%20Calidad.pdf

Dirección especificaciones WS:

https://www3.agenciatributaria.gob.es/static_files/common/internet/dep/aduanas/es/aeat/ad44/jdit/ws/calidad/SolicitudDatosAdicionalesCALV1.wsd

Datos de entrada:

https://www3.agenciatributaria.gob.es/static_files/common/internet/dep/aduanas/es/aeat/ad44/jdit/ws/calidad/SolicitudDatosAdicionalesCALV1Ent.xsd

Datos de salida:

https://www3.agenciatributaria.gob.es/static_files/common/internet/dep/aduanas/es/aeat/ad44/jdit/ws/calidad/SolicitudDatosAdicionalesCALV1Sal.xsd

○ **WS PUE 7: Documentos anexos**



Formulario: <https://www1.agenciatributaria.gob.es/wpl/AD44-JDIT/ENVIODOCPUE>

Dirección especificaciones WS:

https://www3.agenciatributaria.gob.es/static_files/common/internet/dep/aduanas/es/aeat/ad44/jdit/ws/pue/PUEnvioDocumentoV1.wsd

Datos de entrada:

https://www3.agenciatributaria.gob.es/static_files/common/internet/dep/aduanas/es/aeat/ad44/jdit/ws/pue/PUEnvioDocumentoV1Ent.xsd

Datos de salida:

https://www3.agenciatributaria.gob.es/static_files/common/internet/dep/aduanas/es/aeat/ad44/jdit/ws/pue/PUEnvioDocumentoV1Sal.xsd

○ **PUE 3 – Envío de información al inspector SOIVRE (Infooper)**

Formulario : <https://www1.agenciatributaria.gob.es/wpl/AD44-JDIT/EnvioMensajePUE>

Dirección especificaciones WS:

https://www3.agenciatributaria.gob.es/static_files/common/internet/dep/aduanas/es/aeat/ad44/jdit/ws/pue/PUMensajeDelOperadorV1.wsd

Datos de entrada:

https://www3.agenciatributaria.gob.es/static_files/common/internet/dep/aduanas/es/aeat/ad44/jdit/ws/pue/PUMensajeDelOperadorV1Ent.xsd

Datos de salida:

https://www3.agenciatributaria.gob.es/static_files/common/internet/dep/aduanas/es/aeat/ad44/jdit/ws/pue/PUMensajeDelOperadorV1Sal.xsd

○ **Consulta de la solicitud por el Operador Económico, histórico de la misma y de los datos y documentación adicional anexada**

<https://www1.agenciatributaria.gob.es/wpl/AD44-JDIT/SvRohsSolQuery>

<https://www1.agenciatributaria.gob.es/wpl/AD44-JDIT/SvComSolQuery>

<https://www1.agenciatributaria.gob.es/wpl/AD44-JDIT/SvEcoSolQuery>

○ **Consulta del estado del DUA y del certificado por el Operador Económico (misma dirección de arriba)**

Para la consulta del estado de la solicitud, del histórico de la misma, de los datos y documentación adicional anexada, se hace través de la siguiente url:

<https://www1.agenciatributaria.gob.es/wpl/AD44-JDIT/SvRohsSolQuery>



- **Bandeja de Entrada de la AEAT para recoger la información de respuesta del S.I. SOIVRE o del PUE al interesado.**

Para más información consulte la documentación de bandeja de entrada, que se encuentra disponible en la [página de servicios web de la AEAT](#):

https://www2.agenciatributaria.gob.es/static_files/common/internet/dep/aduanas/es/aeat/dit/adu/adht/banent/BandejaEntrada.pdf

y en el apartado PUE de la web:

https://www3.agenciatributaria.gob.es/static_files/common/internet/dep/aduanas/ws.html

En el **nuevo PUE 13**, permite la recogida del certificado con los datos de resultado detallados, por la aplicación del interesado, de forma que se puedan automatizar al máximo las lecturas de los resultados de los controles.

De forma complementaria, el operador recibirá a través **de correos electrónicos** la información de respuestas del sistema (Clave de la AEAT, Nº de solicitud SOIVRE, petición de datos adicionales, comunicaciones del S.I. SOIVRE, certificados y notificaciones de no conformidad, imputaciones y levantes)

| | | |
|---|--|--|
| en: | DetalleV4E | |
| PUE-10 Cambio estado certificados PUE | PUEcomunicacionOperadorV1.wsdl | PUEcomunicacionOperadorV1Sal.xsd |
| PUE-13 Obtención del certificado por el operador | PUENotiCertiOperBEV1.wsdl | PUENotiCertiOperBEV1Sal.xsd |
| PUE-14 Obtención notificación organismo a operador | PUENotiOperBEV1.wsdl | PUENotiOperBEV1Sal.xsd |

- **Consulta de la solicitud por el Operador Económico**

Adicionalmente la AEAT pone a disposición del interesado la siguiente página de consulta para ver cuál el estado de la solicitud, del histórico de la misma, de los datos y documentación adicional anexada:

<https://www1.agenciatributaria.gob.es/wpl/AD44-JDIT/SvRohsSolQuery>

- **Solicitud Z**

Puede encontrar la definición del servicio para la solicitud Z, para la que no se dispone de formulario en la web, así como el esquema de la bandeja de entrada para la recogida de resultados en:



PUE-11 Solicitud Z

[Solicitud
ZV1.wsd](#) [SolicitudZV1Ent.xsd](#)

[Solicitud
ZV1Sal.xsd](#)

PUE-12 Solicitud Z Bandeja de entrada

[SolicitudZ
BEV1.wsd](#) [DetalleV4Ent.xsd
\(Bandeja de Entrada\)](#)

[SolicitudZ
BEV1Sal.xsd](#)

Puede encontrar la guía del desarrollador para domiciliados y guía de servicios en:

[PUE Guía Servicios Web V1.1](#)

[PUE Guía desarrollo domiciliados \(PUE-11 Z\)](#)

Recuerde que puede utilizar el PUE 13 para recogida de resultados de control, consulta certificado, en los enlaces indicados arriba.

ESTACICE PUE ROHS, ESTACICE PUE COM, ESTACICE PUE ECO Y ESTACICE PUE CALCOM

Por su parte, el Servicio de Inspección SOIVRE ha habilitado las aplicaciones informáticas, **ESTACICE PUE ROHS, ESTACICE PUE COM, ESTACICE PUE ECO Y ESTACICE PUE CALCOM** para interactuar con el PUE ROHS, el PUE COM, el PUE ECO y el PUE CALCOM respectivamente, para recibir toda la información enviada por los interesados que conforman las solicitudes de control, mostrársela a los inspectores, permitir la gestión de la misma, emitir y comunicar los resultados del control. La gestión del control y la interacción con el PUE desde el S.I. SOIVRE se realiza a través de ESTACICE PUE ROHS, de ESTACICE PUE COM, de ESTACICE PUE ECO y de **ESTACICE PUE CALCOM**.

Cualquier declarante que vaya a enviar solicitudes de control a través del PUE a ESTACICE PUE ROHS, COM, ECO o CALCOM deberá darse de alta en el mismo, en la Dirección Territorial y Provincial de Comercio de su demarcación o a través de la cual se van a realizar los controles de sus mercancías.

ESTACICE PUE ROHS, ESTACICE PUE COM, ESTACICE PUE ECO y **ESTACICE PUE CALCOM** para facilitar la gestión de los expedientes, brindarán a los interesados, para **uso opcional**, una **web para consultas de estado de expedientes: la SEDE ESTACICE PUE**. El sistema PUE ROHS, COM, ECO y CALCOM funcionan completamente independiente, sin necesidad de utilizar la web mencionada.

La dirección de consulta es:

(Pronto operativa) <https://comercio.serviciosmin.gob.es/Estacice-Pue-Sede>



1.-INTRODUCCIÓN (EL COMIENZO DEL SISTEMA PUE LIGADO AL INICIO AL CONTROL ROHS RAEE DE LOS AEE) /NUEVOS PUES

El [RD 993/2022](#), establece la sistemática de control a realizar por el Servicio de Inspección SOIVRE (en adelante S.I. SOIVRE) en la gestión del control en materia de restricción de sustancias peligrosas en aparatos eléctricos y electrónicos (en adelante AEE) y de comprobación con las obligaciones del registro Residuos de AEE y con el registro de Pilas y acumuladores (en adelante PyA).

El certificado SOIVRE ROHS/ RAEE (**medida ROS, cod 1230**) es **preceptivo** para el despacho a libre práctica de los aparatos eléctricos y electrónico y pilas y acumuladores, procedentes de terceros países, excepción hecha de Turquía (TR)¹, Noruega (NO), Islandia (IS), Liechtenstein (LI)². Recuerde que paralelamente, para las mercancías que se encuentran en el anexo del RD 330/2008 que tienen además del control ROHS y RAEE, control de seguridad, el certificado preceptivo es el que levanta la medida “**COM**” -cod 1310-.

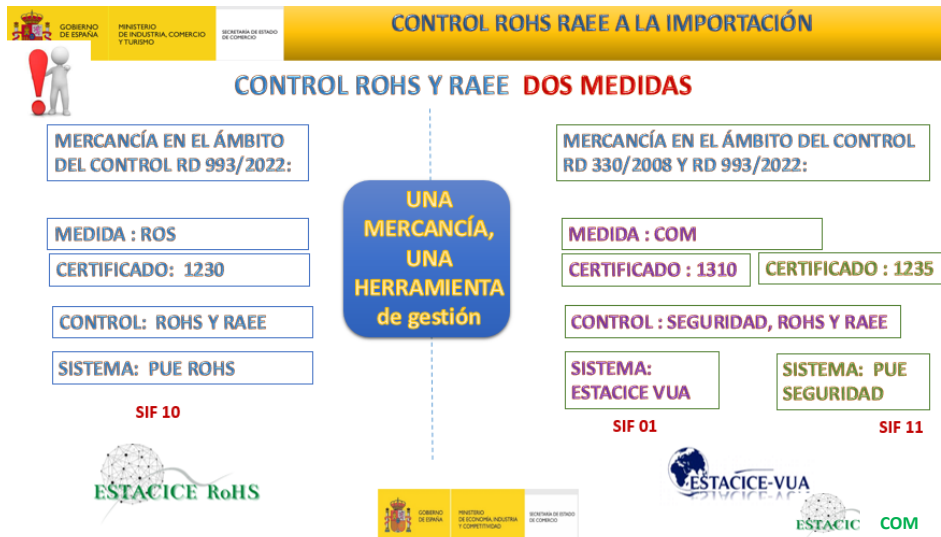
En relación con las mercancías que circulan desde Ceuta y Melilla a la península, no estará sometido a control ROHS o RAEE. No obstante, las obligaciones impuestas por los [RD 219/2013](#) y [RD 110/2015](#), o [RD 106/2008](#), seguirán aplicando en el ámbito que corresponde.

Si bien este manual se centra en la utilización como usuarios del PUE ROHS, es importante puntualizar que el control realizado por el Servicio de Inspección SOIVRE en base al RD 993/2022 se gestiona a través de tres sistemas diferentes:

- **PARA LOS AEE QUE NO ESTÁN EN EL RD 330/2008:** El propio del **PUE ROHS**, aquí descrito. En la AEAT figura como **medida ROS**. **Certificado 1230**.
- **PARA AQUELLAS MERCANCÍAS QUE SE ENCUENTRAN RECOGIDAS EN EL ANEXO DEL RD 330/2008.** En la AEAT figura como **medida COM (que ahora engloba la medida de seguridad, la de ROHS y la de RAEE)**. **Se gestiona con:**
 - ~~El sistema tradicional de **ESTACICE VUA (módulo seguridad)**, **Certificado 1310**.~~
 - **El nuevo PUE COM, Certificado 1235**

¹ En aplicación de la Decisión 1/1995

² Acuerdo EEE



Se incluye en anexo VII la comparativa del funcionamiento de ambos sistemas.

Por su parte la gestión del CONTROL DE PRODUCTOS DE LA AGRICULTURA ECOLÓGICA, se trata de la medida europea 750-organ (ECO) se identifica el certificado como C644, siendo el Servicio el SIF 12.

Se solicita que se declare si la partida que se presenta a control es o no ecológica, revise oportunamente lo que declara pues no es modificable:

- Si es ecológica, el PUE incluye, de manera automática, en la casilla 44 el certificado C644 (C644 Certificado de control por los productos ecológicos).
- De no ser ecológica, es obligatorio declarar por parte del operador en esa casilla la medida Y929 (Y929. Productos no afectados por el Reglamento (CE) n.º 834/2007 (productos ecológicos).

| | | | | | | | | | | |
|--|---|---|---|---|-------------|---|---|-------------|---|---|
| 750-Organ A.GEO.: TODOS ERGA OMNES Reglamento: 1R2123060 | Control de las importaciones de productos ecológicos Exclusiones: Suiza (CH), Noruega (NO), Liechtenstein (LI), Islandia (IS) Condiciones: | | | | | | | | | |
| | <table border="1"> <tr> <td>B001</td> <td>Presentación de un certificado/licencia/documento C644</td> <td>Importación/exportación autorizada después de control</td> </tr> <tr> <td>B002</td> <td>Presentación de un certificado/licencia/documento Y929</td> <td>Importación/exportación autorizada después de control</td> </tr> <tr> <td>B003</td> <td>Presentación de un certificado/licencia/documento</td> <td>Importación/ exportación no autorizada después de control</td> </tr> </table> | B001 | Presentación de un certificado/licencia/documento C644 | Importación/exportación autorizada después de control | B002 | Presentación de un certificado/licencia/documento Y929 | Importación/exportación autorizada después de control | B003 | Presentación de un certificado/licencia/documento | Importación/ exportación no autorizada después de control |
| B001 | Presentación de un certificado/licencia/documento C644 | Importación/exportación autorizada después de control | | | | | | | | |
| B002 | Presentación de un certificado/licencia/documento Y929 | Importación/exportación autorizada después de control | | | | | | | | |
| B003 | Presentación de un certificado/licencia/documento | Importación/ exportación no autorizada después de control | | | | | | | | |
| | Indicaciones especiales/Documents presentados/Certificados y autorizaciones: C644 Certificado de control por los productos ecológicos, Y929 Productos no afectados por el Reglamento (UE) n.º 2018/848 (productos ecológicos), | | | | | | | | | |

El control ROHS y RAEE presentan un nuevo concepto del control en frontera. Utiliza herramientas avanzadas, integradas en la nueva aplicación ESTACICE ROHS.

Las novedades a destacar en este control son:

- adelanta el control documental -guardando la información en el repositorio DOCUCICE- y utilizándola en el Análisis de riesgo automático.
- consulta de forma automática el Registro Integrado Industrial RAEE y PyA (En adelante RII RAEE y RII PyA). (Se incluye en el Anexo IV de este documento algunos recordatorios sobre las obligaciones de los operadores con el RII RAEE y RII PyA)



- canaliza las comunicaciones SOIVRE /Operador y la gestión del control a través del **PUE/ROHS**.

En cuanto al **CONTROL DE CALIDAD COMERCIAL (Orden PRE 3026/2003)**, **CUYAS MEDIDAS SE RECOGEN EN EL TARIC COMO SOVIM Y SOVEX**, se cierran con el **certificado nuevo calcom 1236**, siendo el S.I. SOIVRE en este caso el SIF 13.

¡ATENCIÓN! TENGAN EN CUENTA QUE: La solicitud de control de Ecos y calcom tiene dos entradas diferentes, una a ESTACICE PUE CAL COM y otra a ESTACICE PUE ECO

Este PUE gestiona los flujos Importación y Exportación y Reexportación (estos dos últimos en una segunda fase).

Se gestionarán a través suyo las medidas **SOVIM Y SOVEX** en TARIC, para Frutas y Hortalizas frescas (FyHF), y para Uso industrial de las mismas, así como para los Otros productos recogidos en la Orden PRE 3026/2003 diferentes de frutas y hortalizas.

| | |
|------------------|--|
| SVI-SOVIM | Inspección SOIVRE a la importación. |
| SVX-SOVEX | Inspección SOIVRE a la exportación. |

Si bien abren las mismas medidas, se emite un formato diferente de certificado 1236 según tipo de producto.

Los PUE (Punto único de entrada) ROHS, COM, ECO y CALCOM constituyen una **verdadera ventanilla única aduanera, que supone el avance final de la VUA** y constituye una plataforma de gestión basada en sistemas de comunicación a través de WS para permitir la gestión de los controles SOIVRE de AEE en el ámbito de las medidas ROHS y RAEE (Real Decreto 993/2022) y de seguridad de los productos industriales (Real Decreto 330/2008), de productos ecológicos (Orden ECO/1936/2014) y Calidad comercial (Orden PRE/3026/2003).

El PUE ROHS, el PUE COM, el PUE ECO y el PUE CALCOM se han implementado por la Subdirección General de Informática Tributaria y la Subdirección General de Gestión Aduanera del Departamento de Aduanas e Impuestos especiales de la AEAT (Ministerio de Hacienda y Función Pública), en colaboración con la Subdirección General de Tecnologías de la Información y la Subdirección General de Inspección Certificación y Asistencia Técnica del Comercio Exterior de la Secretaría de Estado de Comercio, ambas del Ministerio de Industria Comercio y Turismo.

Puede ver el detalle de los productos sometidos a control ROHS Y RAEE en www.ESTACICE.comercio.es y en la [SEDE ESTACICE PUE](#)

El enlace directo es el siguiente:

https://comerciomig2.serviciosmin.gob.es/WEBEstacice/ayuda/LISTA_TARIC_ROHS_RAEE_PUBLICADA.pdf

Puede obtener más información:

- sobre las medidas del control ROHS y RAEE y el uso del sistema en: https://sede.agenciatributaria.gob.es/Sede/aduanas_.html



- o y en la nota informativa:
[Agencia Tributaria: 2022 \(introduzca en el buscador "ROHS"\)](#)
[Agencia Tributaria: Punto Único de Entrada \(PUE\) ROHS/RAEE y formularios - Introducción](#)
- o Sobre el PUE COM en la [NIGA 15/2023 de 27 octubre, relativa al funcionamiento del Punto Único de Entrada de la Ventanilla Única Aduanera para la solicitud del control de seguridad de los productos industriales \(PUE-COM\)](#).
- o Sobre el PUE ECO y su puesta en producción en la nota de la SGICATCE de Comercio que será publicado en la web <https://estacice.comercio.es> y en la [NIGA : nota informativa 02/2025 de 3 de febrero del departamento de aduanas e Impuestos especiales, relativa al funcionamiento del Punto Único de Entrada de la Ventanilla Única Aduanera para la solicitud del control de los productos ecológicos \(PUE-ECO\)](#)
- o Sobre el PUE CALCOM y su puesta en producción en la [Nota Informativa de la SGICATCE de Comercio](#) que será publicado en la web <https://estacice.comercio.es> y en la [Nota Informativa de Gestión Aduanera](#).

El PUE constituye, no solo una vía de comunicación para el solicitante con ESTACICE ROHS, ESTACICE COM, ESTACICE ECO y ESTACICE CALCOM tanto para envío de solicitudes como para recepción de certificados, sino que también es una ventanilla inteligente que DATA, SALDA Y GESTIONA el despacho a libre practica de forma automática, agilizando los trámites y facilitando los trabajos de gestión del despacho.

El PUE ROHS, el PUE COM, el PUE ECO y el PUE CALCOM constituyen una verdadera ventanilla única aduanera, permiten un único canal de entrada y de salida de información, y permite realizar la gestión del control SOVRE a través de este único canal que soporta la AEAT.

La web SOIVRE de ESTACICE-PUE de consultas, implementada de forma adicional al PUE permite consultar los estados de los controles, **de uso opcional**, y para mantener un histórico de los expedientes por Vd. tramitados. Esta página web es prescindible por completo para la gestión del control.

Las principales ventajas del PUE ROHS, PUE COM, PUE ECO Y PUE CALCOM se sintetizan en: una gestión ágil, la aportación de cada dato una única vez, un único repositorio de documentos, un único canal de comunicación para gestionar el despacho aduanero y el control ROHS y RAEE, de Seguridad y ECO del S.I. SOIVRE.

Se aprovechan al máximo los datos que ya están en la Declaración aduanera para cumplimentar la solicitud SOIVRE, y adicionalmente se solicitan los datos complementarios necesarios. Se solicita la información mínima necesaria en cada momento.



GOBIERNO DE ESPAÑA MINISTERIO DE INDUSTRIA, COMERCIO Y TURISMO SECRETARÍA DE ESTADO DE COMERCIO

PUE ROHS 2.- VENTAJAS RESPECTO A SISTEMA ACTUAL

VENTAJAS PUE ROHS / ESTACICE

- Un solo punto de entrada y salida de solicitudes y certificados y declaraciones y levantes a través de la AEAT
- Se evita el doble tecleo de datos comunes en dos sistemas diferentes
- No hace falta que se incluya el certificado en C 44 de la declaración
- Levante automático instantáneo si no se realiza control documental o físico en frontera
- Se comparten datos y documentos y se aprovecha al máximo los datos del PDC o DUA para cumplimentar solicitudes SOIVRE
- Se adelantan certificados tan pronto como se puede hacer

Diapositiva presentación PUE

2.- INFORMACIÓN ADICIONAL DE INTERÉS:

2.1.- INFORMACIÓN PARA DESARROLLADORES DE APLICACIONES INTEGRADAS A PUE SOBRE LOS SERVICIOS

La definición de los WS que componen el PUE pueden encontrarse en la Sede del Departamento de Aduanas de la AEAT, se recomienda comenzar consultando la [Guía para desarrolladores](#) de la AEAT. Se han incluido las direcciones de enlace en el apartado 0 de detalles técnicos preliminares de este documento.

Puede encontrar la definición de cada uno de ellos en:

https://www3.agenciatributaria.gob.es/static_files/common/internet/dep/aduanas/ws.html

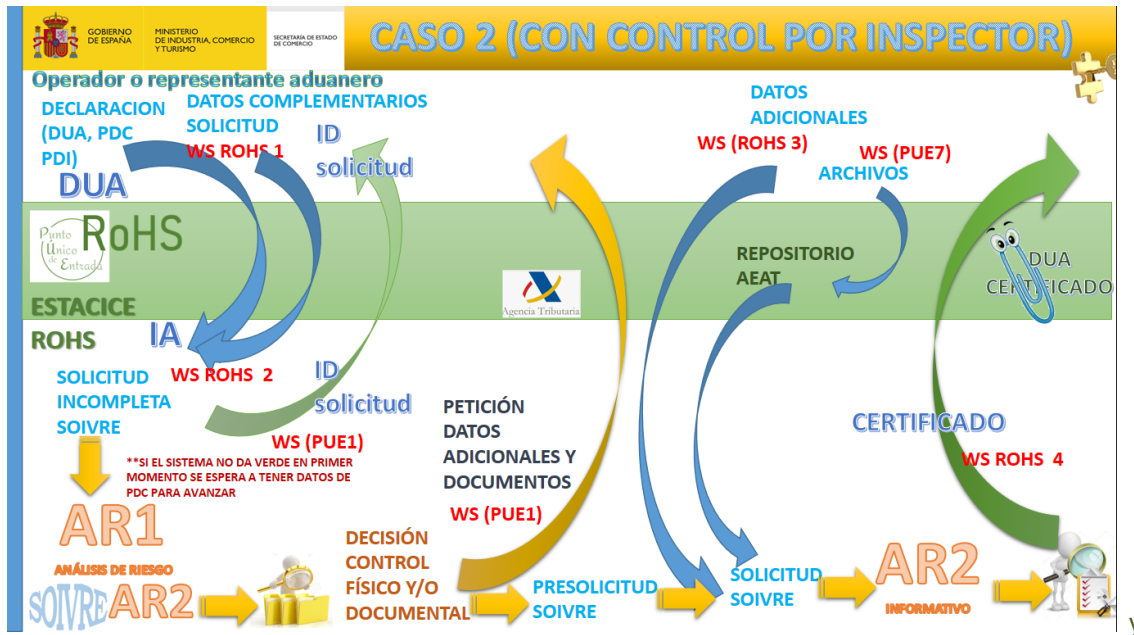
En ella debe atender a la información aportada en los siguientes apartados de la web:

- PUE - Punto Único de Entrada
- VUA - Ventanilla Única Aduanera
- COMERCIO - Certificados ROHS/RAEE, Certificados COM y Certificados ECO

Se recomienda visualice la siguiente presentación sobre el funcionamiento del PUE para comprender cómo se integran los ws y cuál será el funcionamiento del mismo:

https://comerciomig2.serviciosmin.gob.es/WEBEstacice/ayuda/Presentacion_PUE_Rohs.ppsx

Esquema de funcionamiento de sistema



2.2.- INFORMACIÓN SOBRE LOS DISTINTOS ASPECTOS DEL CONTROL ROHS, ELABORADA POR EL S.I. SOIVRE

Presentaciones diversas sobre la gestión del control SOIVRE se puede encontrar en la página de la SEC MINCOTUR: <https://estacice.comercio.es>

Podrá encontrar las siguientes presentaciones:

1. INTRODUCCIÓN AL SISTEMA ([Documento](#)).
2. INTRODUCCIÓN AL SISTEMA RESUMIDA ([Documento](#)).
3. PRESENTACIÓN PRINCIPAL SISTEMA (Recomendamos su lectura en primer lugar) ([Documento](#)).
4. PRESENTACION ABREVIADA PARA EMPRESAS (Recomendado para empresas) ([Documento](#)).
5. PUE ROHS. DETALLE DE FUNCIONAMIENTO (Recomendado para agentes transitarios y otros solicitantes) ([Documento](#)).
6. DOCUCICE EXTERNO E INTERACCIÓN CON ESTACICE ROHS (Recomendado para empresas y representantes) ([Documento](#)).
7. CONSULTA A RII. INTERACCIÓN DE ESTACICE ROHS CON LOS REGISTROS RII DE RAEE Y PYA (Recomendado para empresas) ([Documento](#)).
8. REQUISITOS EN EL CONTROL ROHS Y RAEE (Recomendado para empresas) ([Documento](#)).
9. LISTA DE PARTIDAS SOMETIDAS A CONTROL ([Documento](#)).

* el funcionamiento del PUE COM es idéntico al PUE ROHS, la descripción del mismo de las anteriores presentaciones le son aplicables.



3.- DETALLE USO DEL PUE

Se detalla en este manual los pasos que han de seguirse para la gestión de los controles SOIVRE a través de PUE.

Con la exclusiva utilización del PUE se puede gestionar de forma completa cualquier control SOIVRE ROHS y RAEE (PUE ROHS), y cualquier casuística que pueda derivarse del control de PyA y de aquellos AEE que no estén sometidos además a control de seguridad de los productos (RD 330/2008). Desde el 25 de octubre de 2023, a través del **PUE COM** se gestionará también el control de seguridad de algunos productos industriales (RD 330/2008). Y desde 30 de noviembre de 2024 se pueden gestionar los controles de los productos de la agricultura ecológica a través del PUE ECO. **Desde 6 de octubre de 2025 se pueden gestionar los controles de calidad comercial a través del PUE CALCOM.**

Para todos los PUEs indistintamente, se diferencian los siguientes casos de uso:

Gestiones de control básicas (Apartado 3.2):

- Circuito corto (Apartado 3.2.1):
- Circuito normal (Apartado 3.2.2):

Gestión de casuísticas habituales: (Apartado 3.3):

- Gestión de modificaciones (Datos Declaración aduanera, Datos SOIVRE) (Apartado 3.3.1)
- Gestión de anulaciones (Apartado 3.3.2):
- Casuísticas especiales (Apartado 3.3.3):
 - o Gestión de mercancía en demora (Apartado 3.3.3.1):
 - o Gestión de no conformidades (Apartado 3.3.3.2):

Puede contrastar la diferencia entre los diferentes pues en la siguiente imagen

| FUNCIONALIDAD | ESTACICE PUE ROHS | ESTACICE PUE COM | ESTACICE PUE ECO | ESTACICE PUE CALCOM |
|--------------------------------|--|--|----------------------------|--|
| MEDIDA | ROHS /RAEE | COM | ECO | SVI-SOVIM Y SVX-SOVEX |
| FLUJO | IMPORT | IMPORT | IMPORT | IMPORT, EXPORT, REEXP |
| SIF | 10 | 11 | 12 | 13 |
| CERTIFICADO | 1230 | 1235 | C644 | 1236 |
| LISTA DE PRODUCTOS PUBLICADA | SI (NO ESTAN EN ANEXO RD, están web de ESTACICE VUA) | SI (ESTÁN EN EL ANEXO DE LA ORDEN , Y TB EN ESTACICE VUA) | NO (LOS QUE HAY EN TRACES) | SI (ESTÁN EN EL ANEXO DE LA ORDEN , Y TB EN ESTACICE VUA) |
| APLICA DOCUCICE EN EL AR | SI | SI | NO | NO |
| SE APLICA CIRCUITO VERDE | SI | SI | NO | SI |
| TIPOS DE CONTROL | FIS /DOC/ SIN CONT | FIS/ DOC/ SIN CONT | FISI / DOC | FIS/ DOC/ Sin CONT/ 2ºGR |
| CERTIFICADO NECESARIO | DESPACHO A LIBRE PRACTICA | DESPACHO A LIBRE PRACTICA | DESPACHO A LIBRE PRACTICA | IMPORT, EXPORT, (TPA, IMPORT PROVISIONALES) |
| TIPOS DE CERTIFICADO | 1 | 1 | 1 | 3 (FYH, OTROS P, USO INDUSTRIAL) |
| NECESITA DECLARAC. ADUNERA | SI | SI | SI | SI |
| EXISTEN EXENCIONES BAJO VALOR? | SI | SI | NO | NO |



| FUNCIONALIDAD | ESTACICE PUE ROHS | ESTACICE PUE COM | ESTACICE PUE ECO | ESTACICE PUE CALCOM |
|--|---|---|---|---|
| DATOS PARTICULARES | REF DOCUCICE/ Nº RII/ UNIDADES | REF DOCUCICE// Nº RII/ UNID | Nº COI /UNIDADES | VARIEDAD/CATEGORIA/FLUJO/ GRANEL / TIPO DE ENVASES |
| FLUJO CORTO | SI | NO | NO | NO |
| CUANTOS AR PASAN | 2 (AR 1 Y AR 2) | 1 (AR2) | 1 (AR2) | 1 (AR2) |
| CODIFICACION PRODUCTO SOIVRE | NO | SI | NO | SI (DIFERENTE DE TARIC , OBLIGA A QUE DUA CAMBIE DESGLOSE PARTIDAS) |
| TRIAJE LLEGA PDI | NO (QUEDA A LA ESPERA DATOS DECLARACIÓN) | NO (QUEDA A LA ESPERA DATOS DECLARACIÓN) | NO (QUEDA A LA ESPERA DATOS DECLARACIÓN) | NO (QUEDA A LA ESPERA DATOS DECLARACIÓN) |
| REQUIERE FACTURA OBLIGATORIA ANTES DE TRIAJE | NO | SI | SI | SI |
| CONEXIONES INTERNAS | DOCUCICE, LIMSOI, REHÚSOS, MOVILIDAD | DOCUCICE, LIMSOI, REHÚSOS,MOVILIDAD | LIMSOI, REHÚSOS, MOVILIDAD | LIMSOI, GARFYH, REHÚSOS, MOVILIDAD |
| CONEXIONES EXTERNAS | PUE , RII RAE Y RII PYA | PUE, RII RAE Y RII PYA | PUE, TRACES | PUE, FUTURO ELAN 2 |
| FLUJO | IMPORT | IMPORT | IMPORT | IMPORT, EXPORT, REEXP |
| DATOS PROVISIONALES | NO | NO | NO | SI (especificidades en alta datos def. o provisionales) |

En este manual se da respuesta a cómo gestionar los movimientos habituales realizados con las **declaraciones aduaneras** (modificaciones, anulaciones etc.), **una vez que se han relacionado con solicitudes o certificados SOIVRE para estas medidas.**

El sistema contempla la realización de gestiones de control en los siguientes casos:

1. **SISTEMA DUA:** El utilizado en el momento inmediatamente previo al despacho a libre práctica, a partir de una declaración aduanera de levante de mercancía (PDI, PDC o DUA a consumo). El Certificado o Documento de control ROHS /RAEE (C° 1230) y el de seguridad (C° 1235) es preceptivo para el despacho a libre práctica de la mercancía.

En este caso, cada Certificado ROHS/RAEE (o COM) se data con una partida del DUA al que va ligado. No se realizan datos parciales del certificado, y por tanto no se realizan saldos.

2. **SISTEMA DVD:** En caso de entrada en depósito aduanero de la mercancía, se puede requerir el control para obtener un Certificado o Documento de control ROHS /RAEE (C° 1230) y el de seguridad (C° 1235) que luego se utilizará en el DUA para el levante de la mercancía en el momento del despacho a libre práctica. No es preceptivo el certificado SOIVRE para la entrada en depósito. Se recomienda utilizar este sistema para agilizar los trámites de despacho a libre práctica de la mercancía, en el momento que ésta se realice. Este sistema puede utilizarse con el documento IDA por los operadores EIR, y utilizar el certificado en el DUA Z (recapitulativo)

En este caso, cada Certificado ROHS /RAEE (o COM), puede utilizarse parcialmente en un DUA+partida, y, por tanto, puede datarse en varios DUAs. El sistema lleva el saldo de mercancía amparada por el certificado que todavía no se ha importado.

CASO ESPECIAL DEL PUE ECO. El Reglamento (UE) 2018/848 obliga a que los productos de la agricultura ecológica que entran en un depósito aduanero pasen el control de forma previa a la entrada en el mismo. En este momento se visa el COI por el inspector SOIVRE. Posteriormente, en el momento en que se realiza la importación debe pasar nuevo control, esta vez a través del procedimiento DUA o Z y utilizando de base un extracto del COI, que será visado de forma previa a la importación por el inspector.



En estos casos, a la salida del depósito en el momento de presentar la declaración a libre práctica, **la solicitud de control en base a los extractos del COI, se realizará a través del canal habitual tipo DUA o Z del PUE.** Requieren nuevo control, por lo que no se produce saldado de forma automática como en los otros PUE.

CASO ESPECIAL DEL PUE CALCOM

El control de calidad comercial realizado en aplicación de la Orden PRE 3026/2003, contempla que cualquier operación de importación (despacho a libre práctica, tráfico de perfeccionamiento o importación temporal) y de exportación (incluida la salida de TPA), requieren de control SOIVRE.

3. SISTEMA Z (OPERADORES EIR, ANTIGUOS DOMICILIADOS)

Para los casos de operadores EIR, autorizados a la inscripción en el registro del declarante, en que no pueden utilizar los sistemas anteriores, se habilita un nuevo sistema, que será útil para los casos en que se necesita el envío de la solicitud SOIVRE antes de que exista una declaración aduanera (o en el caso en que sólo fuera a existir el DUA recapitulativo como declaración aduanera).

En estos casos no existe una declaración aduanera, y se sustituye la información que normalmente se comunica a SOIVRE con ésta, por un nuevo documento o paquete de información llamado "Documento SOIVRE Z".

Cada Certificado ROHS /RAEE (C°1230) o COM (C° 1235) obtenido por esta vía, puede utilizarse parcialmente en un DUA (Z) **recapitulativo+partida**, y, por tanto, puede datarse en varios DUAs. El sistema lleva el saldo de mercancía amparada por el certificado que todavía no se ha importado.

ATENCIÓN: El Certificado o Documento de control ROHS /RAEE (C° 1230) y el de seguridad o COM (C° 1235), el de ECO (C644) o el de CALCOM (certificado 1236) **deben anotarse en el DUA recapitulativo.** De no hacerlo se estaría incumpliendo con las obligaciones impuestas en el CAU, en el Reglamento 2019/1020 y en los RD 330/2008, y RD 993/2022, así como la Orden ECO/3026/2014 y la Orden PRE/3026/2003. Lo que podría tener como consecuencia la retirada de la condición de EIR, además de otras medidas administrativas, incluidas sanciones por parte del Organismo de control.

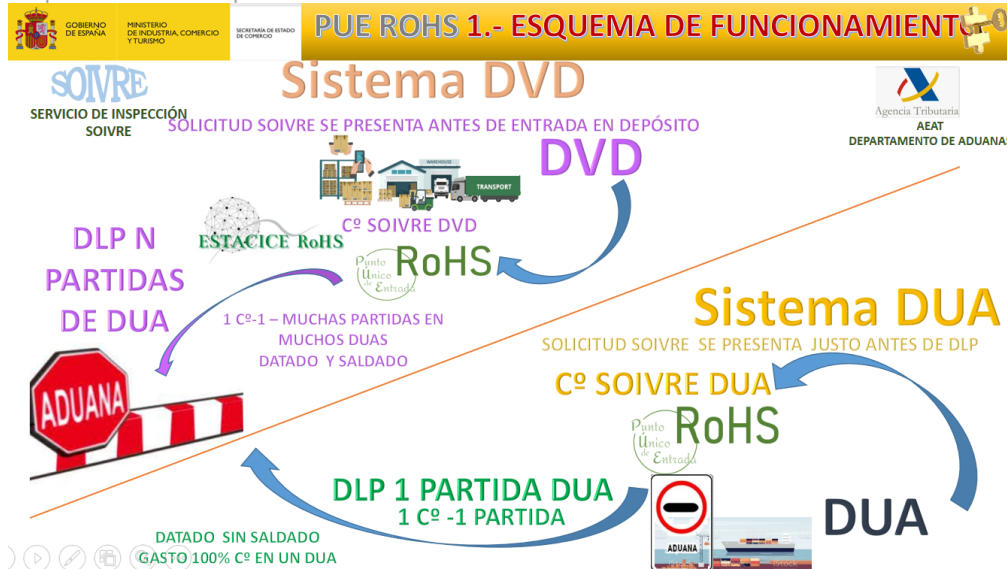
En todas las operaciones de los EIR existen las siguientes restricciones, y estos operadores son responsables de cumplirlas:

- la mercancía debe estar a disposición de SOIVRE para control de la mercancía hasta la obtención del certificado.
- no se puede introducir la mercancía en España hasta el momento que se tenga en certificado.
- No se puede **realizar la inscripción en el registro hasta que no se disponga del certificado.**
- En el caso **de las exportaciones y reexportaciones**, no se puede sacar la mercancía de España hasta que no se disponga de los certificados correspondientes. Recuerde que si Vd. Dispone de autorización del S.I. SOIVRE para hacer los controles en su LAME habrá firmado un compromiso en el que declara conocer que pudiera ser que, eventualmente, deba pasar por un punto de inspección SOIVRE para realizar el control físico. El enviar varias solicitudes burlando el control para evitar posicionar la mercancía, es una ilegalidad y



tendría consecuencias en aplicación de la legislación vigente. La gran profesionalidad de los operadores, respetando las reglas y la legislación aplicable, permite que el SI SOIVRE haya podido adecuar los controles para lograr una mayor agilidad. Todo operador que se salta estas reglas estará perjudicando al resto del sector.

Diapositiva resumen presentación PUE



a. DE SISTEMAS

Tal y como se ha comentado cada sistema contempla el uso de unos documentos o declaraciones aduaneras de origen que se aprovechan para construir la solicitud SOIVRE y unas declaraciones aduaneras en las que utilizar el certificado, sin embargo, el PUE admite cruces entre sistemas.

PRIMER CRUCE: En una primera fase se permitió, **durante unos meses** utilizar un DUA Z en el Sistema DUA, utilizando el DUA Z a modo de solicitud de control sin utilizar la opción de recapitular y agrupando a final de mes todas las importaciones realizadas en el mismo. Fue una opción voluntaria, que tenía **las restricciones habituales para los EIR**.

Ver noticia publicada al respecto por la Subdirección General de Gestión Aduanera en su nota informativa: [Agencia Tributaria: Solicitud de control ROHS/RAEE para operadores autorizados a la inscripción en los registros del ...](#)

Esta utilidad **se permitió únicamente hasta el 10 de junio de 2023**. **Desde esa fecha en que los operadores EIR deberán trabajar con el módulo Z, o con el IDA a través del módulo DVD. O con DUAs a consumo si así lo consideran.** Pero en ningún caso podrán proceder a la importación de la mercancía sin haber obtenido el certificado y lo han cruzado con el DUA Z.

SEGUNDO CRUCE: Por otro lado, el certificado que se obtiene a partir de un IDA se puede usar tanto en un DUA normal o en un DUA Z.



En la siguiente tabla se resumen las diferentes casuísticas admitidas y las no admitidas, así como los cruces.

| SOLICITUD | DESPACHO | IMPUTACIÓN Y LEVANTE |
|--|--|---|
| Sistema DUA | | |
| Se genera solicitud SOIVRE ligada al DUA, PDC o PDI | En un DUA | Se traza automáticamente por el sistema |
| PROHIBIDO DESDE EL 10 de junio de 2023 (Operadores EIR) Admite realizarla con DUA Z con restricciones. (Es voluntario, pero de elegirse esta vía, obliga a que siempre la empresa se responsabilice de que la mercancía queda a disposición de SOIVRE para control y a no introducirla en España hasta el momento que se tenga en certificado. Para estos casos se debe hacer el registro del declarante cuando ya dispone de certificado) | Inscripción en el Registro del declarante En un DUA Z | Se traza automáticamente por el sistema |
| Sistema DVD | | |
| Se genera solicitud SOIVRE ligada al DVD | En un DUA | PUE traza automáticamente DUA con los DVD, salda e imputa certificado en el DUA |
| Admite realizar este sistema a partir de un IDA | En un DUA y en un DUA Z | PUE traza automáticamente DUA con los IDA, salda e imputa certificado en el DUA |
| Sistema Z | | |
| Se genera solicitud SOIVRE a partir del Documento Z. | En un DUA Z | Se declara en la casilla 44 del DUA Z los certificados de todas las mercancías importadas en el mes anterior Comenzó el multidadado de los certificados en el DUA Z el 9 de mayo de 2023. |
| No se permite DESDE 10 de junio de 2023: | | |
| - Utilizar un certificado obtenido por el sistema Z en un DUA normal | | |
| - Utilizar los DUA Z a modo de solicitud en la vía del DUA | | |
| - Utilizar un certificado obtenido por el sistema DUA (a partir de un DUA a consumo) o por el sistema DVD (a partir de un DVD) en un DUA Z, daría error de datado | | |

ESTACICE PUE ROHS, ESTACICE PUE COM, Y ESTACICE PUE ECO: LAS HERRAMIENTAS SOIVRE



La herramienta de gestión de los controles ROHS Y RAEE para el S. I. SOIVRE es ESTACICE PUE ROHS que interactúa con el PUE ROHS, desde los sistemas de la Secretaría de Estado de Comercio.

Incluye un análisis de riesgo (AR) inteligente que permite seleccionar la mercancía para el control, de forma certera.

Este análisis de riesgo aprovecha la información del repositorio documental DOCUCICE, que guarda los resultados del control documental que se haya realizado de forma anticipada. Además, tiene en cuenta la información en el Registro Integrado Industrial RAEE y PYA.

Del mismo modo sucede con ESTACICE PUE COM. Para esta medida la consulta a DOCUCICE arroja información para el inspector, que no solicitará documentación que ya posee ni repetirá el control documental, y en una primera fase, no supondrá la expedición de un certificado en circuito corto (ver abajo).

Por su parte ESTACICE PUE ECO, además, está integrado en el sistema integrado veterinario puesto a disposición de los operadores y de las autoridades competentes por la Comisión de la Unión Europea **TRACES**.

Más información de TRACES en <https://eur-lex.europa.eu/legal-content/ES/TXT/?uri=LEGISSUM:f84009>

La web de entrada a TRACES es: <https://webgate.ec.europa.eu/tracesnt/login>

ESTACICE PUE ECO, en su análisis de riesgo, no se integra con DOCUCICE.

Diapositiva presentación PUE





3.1.- CONSIDERACIONES PREVIAS

Para más información sobre el funcionamiento del PUE se aconseja visualizar la siguiente presentación:

https://comerciomig2.serviciosmin.gob.es/WEBEstacice/ayuda/Presentacion_PUE_rohs.pptx

3.1.0.- Consideraciones básicas a tener en cuenta en el PUE:

- a) Para interactuar con ESTACICE PUE ROHS, ESTACICE PUE COM, ESTACICE PUE ECO, y ESTACICE PUE CALCOM a través de PUE Vd. debe darse de alta en el S.I. SOIVRE de la Dirección Territorial o Provincial de Comercio de su demarcación.
- b) Cada partida o línea del PDI, PDC o DUA se relaciona con una única solicitud SOIVRE.
- c) Todas las solicitudes SOIVRE tienen una única línea. Se ha decidido no incluir varias líneas en una solicitud SOIVRE para evitar que al aplicar el análisis de riesgo unas mercancías arrastren a otras a filtros naranjas o rojos.
- d) Todos los certificados SOIVRE tienen una única línea y datan una partida completa del PDI, PDC o DUA, en el sistema DUA.
- e) En los DUAs no se permite multidatado, a cada partida del PDI PDC o DUA, le corresponde un certificado SOIVRE, en el sistema DUA.
- f) Tan sólo se aceptará el multidatado del certificado en tantos DUAS como sea necesario, en el caso en que el certificado SOIVRE se haya obtenido relacionado con la entrada en un depósito (DVD) (Sistema DVD), o en el caso en que se use el certificado en un DUA recapitulativo en el sistema Z.
- g) No se emitirán resultados de control hasta que no esté incluida el documento de cargo precedente (Sumaria) en la declaración aduanera PDC.
- h) Debe tenerse en cuenta que existen determinados campos a cumplimentar que se consideran críticos en cuanto a modificaciones, anulaciones de solicitudes, y en el análisis de riesgos.
- i) No se admiten por la AEAT modificaciones, ni anulaciones de expedientes que están en estado de dictado físico.
- j) Una vez enviados los DUAs, las modificaciones en el dato de peso neto tienen tratamiento particular
- k) Los certificados emitidos para un PDC son anulados si no se han utilizado en 28 días desde él alta de la solicitud SOIVRE. Se emite una No Conformidad Técnica por abandono de expediente (NCPAE). Esta información podría ser tenida en cuenta en el análisis de riesgo.
- l) Cuando se han emitido certificados por S.I. SOIVRE que se relacionan con un DUA determinado, si éste se anula los certificados quedan “desemparejados”. Se mantienen activos para usarse en otro DUA nuevo que sustituya al anterior, durante una semana, pasado ese tiempo sin ser usados se anulan. Esto es debido a que conservan siempre los expedientes unidos con la finalidad de mantener una adecuada integridad de datos.
- m) Si una solicitud SOIVRE en control queda “desemparejada” a la espera, y no se reactiva uniéndola a otro PDC, o DUA, se propone al inspector SOIVRE actuante la emisión de no conformidad por abandono de expediente (NCPAE) a los . Esta información podría ser tenida en cuenta en el análisis de riesgo.
- n) Siempre que va a realizar una modificación o una anulación en una declaración, cuando medie un expediente SOIVRE, y la modificación afecte a éste, el interesado debe avisar por infoOper a SOIVRE de lo que va a hacer junto con una breve justificación.
- o) SOIVRE emite certificados originales y puede versionarlos si hay cambios en los expedientes.
- p) La última versión de un certificado es la versión oficial, aunque el sistema date certificado en ocasiones con versión anterior.



- q) Siempre que se modifique peso en PDI, PDC o DUA, debe revisarse si procede modificar también las unidades en solicitud SOIVRE.
- r) **El PUE traza por sí sólo los certificados** que hay en el sistema para una mercancía con las declaraciones aduaneras correspondientes. De este modo los levantes se realizan de forma automática. Esto se logra a partir de la información de trazado de los datos complementarios SOIVRE en el sistema DUA, así como en la información de la casilla 40 en el sistema DVD.
- s) **Recuerde: los certificados 1230 o 1235 o el C644 O 1236 obtenidos por el sistema DUA no se deben declarar en la casilla 44 del DUA. Hacerlo puede ocasionar errores. Sólo deben declararse en el DUA recapitulativo.**
- t) Las resoluciones de control/ certificados y notificaciones de no conformidad son documentos electrónicos que permiten el despacho de mercancías. En los casos en que éstos se emiten por los inspectores SOIVRE tras el control físico o documental, y no de manera automática por el sistema como consecuencia de un filtro verde, además el S.I. SOIVRE proporciona el documento firmado digitalmente en pdf.
Para obtenerlo Vd. recibirá un correo con las direcciones de descarga de los certificados. En el caso en que se haya realizado un control físico o documental la dirección que se proporciona es la de la descarga del certificado. En el resto de los casos se proporciona un enlace a la web para generar primero y después, descargar el certificado.
- u) En caso en que se necesite **prorrogar un certificado**, el interesado lo solicita al S.I. SOIVRE por InfoOper. El inspector acepta prórroga y **emite nueva versión** con la prórroga del certificado (fecha de validez cambiada), y se comunica a AEAT para activar el certificado que consta como caducado en el PUE, que reactiva el certificado.
- v) En caso de **NO** conformidad la AEAT marca la Sumaria.
- w) Por la **necesidad técnica de cerrar los expedientes**, y dado que en el sistema los expedientes aduaneros y los expedientes SOIVRE existen relacionados entre sí, cuando la solicitud SOIVRE queda definitivamente desemparejada, por cualquier casuística) ha de cerrarse el expediente SOIVRE **con un cierre técnico. Este cierre puede ser:**
- Las **No conformidades por abandono de expediente (NCPAE)**, cuando:
 - la declaración aduanera fue anulada, y la solicitud SOIVRE estaba en estado de “en control” y queda desemparejada. Y no es recuperada por otra declaración en el plazo de 7 días.
 - una solicitud en control no se ha cerrado en 28 días (ejemplo PDC o PDI abandonados), y no se ha atendido a las peticiones del inspector de aportar documentación o presentar mercancía a control.
Si el PDI no se ha resuelto a los 28 días, y está en estado “pendiente de datos de declaración” (no está en bandeja del inspector), se anula, y se emite una no conformidad por abandono de expediente.
 - Las **No conformidades por cambio de medida (NCPCM)**, cuando un expediente SOIVRE se desempareja porque la declaración aduanera experimenta un cambio de la partida arancelaria TARIC, a otra partida **que no tiene control ROHS SOIVRE.**
- x) Recibirá información sobre las NCPAE y las NCPCM a través de una comunicación del Servicio (Vía InfoOper) o en la web de AEAT o en sede Comercio. Además de en NOTIFICA. Este tipo de No conformidad técnica no supone una marca en la sumaria. No obstante, una reiteración de las mismas puede ser tenida en cuenta en el análisis de riesgo.
- y) **Sobre la interacción adecuada con el sistema. Tenga en cuenta la información de los anexos I** (especificidades), **VI** (tipos de declaración), **VIII** (estados de los expedientes), **IX** (CICES y puntos de inspección). **Recuerde: Debe estar atento a cómo conjugar, los campos de la solicitud (Tipo de operación, Tipo de declaración, MRN, MRN precedente, solicitud precedente, especificidades), junto con los códigos 1231, 1232 y 1233 en la casilla 44 del MRN, para hacer entender**



al PUE el tipo de gestión que quiere realizar. El manejo adecuado de estos campos sirve a manera de instrucción al sistema para que realice los procesos que se esperan de él. Si Vd. utiliza aplicaciones integradas correctamente en el PUE, estas lógicas son interpretadas y aplicadas por estas aplicaciones. Si no utiliza estas aplicaciones use la [Guía resumen del PUE](#).

- z) Recuerde que las **modificaciones de peso neto** no se gestionan como una modificación normal, sino tal y como se indica en el apartado 3.3.5.- Casuísticas especiales, cambio de peso. Debe incluir alguno de los códigos previstos (1231, 1232 o 1233 según el motivo del cambio de peso).
- aa) **Los tiempos de procesamiento de la información en los DUAs** con un mayor número de partidas se incrementan ligeramente en función del número de éstas. El tiempo medio estimado en obtener una respuesta por circuito verde es de 2 a 3 minutos en las horas punta. **Este tiempo puede incrementarse en las operaciones de modificación en las horas punta** del día, alargándose a de 4 o 5 minutos.
- bb) **Cuando vaya a realizar una modificación** de datos SOIVRE, o en los cambios de peso neto en declaración aduanera **recuerde, el tipo de declaración será “consolidación”, que nunca puede ser una operación de “alta”, sino de “modificación”.**
- cc) **En cuanto al uso de exenciones de paquetería u otras, una vez incluido el código de exención en la casilla 44, no se permite el envío de solicitudes para esa partida.** Estas exenciones deben incluirse exclusivamente en el tiempo de “alta” del DUA, nunca en modificaciones de éste. **Es decir, una vez que salga en filtro amarillo de aduanas no podrá ser introducido.**

3.1.1.- ¿Cómo se forma una solicitud SOIVRE?

La Presolicitud SOIVRE se completa con la Información anticipada de la Declaración aduanera + Datos complementarios (coloquialmente en PUE solicitud SOIVRE).

La solicitud SOIVRE se completa con a partir de la Presolicitud SOIVRE+ Datos adicionales

Diapositiva presentación PUE





La solicitud SOIVRE se cumplimenta con la información de la declaración aduanera, en concreto con la **Información anticipada**, que la AEAT pone a disposición de SOIVRE y que ésta toma de la Declaración aduanera. El SI SOIVRE no recibe la información íntegra de la declaración aduanera, los datos que no afectan al control SOIVRE no son compartidos (caso de los datos tributarios).

En el caso del **módulo Z para operadores EIR**, la información anticipada se toma de un nuevo **Documento SOIVRE Z o Solicitud Z** que se ha creado a modo de servicio web independiente de la declaración aduanera, con el único uso de completar la solicitud SOIVRE. El utilizar este módulo en lugar del IDA por los EIR es algo voluntario, encaminado a facilitar el envío de la solicitud SOIVRE de forma anticipada a disponer de la declaración aduanera. No obstante, el interesado debe elegir entre una de las dos opciones de gestionar el control de sus mercancías.

Una vez obtenido los datos de la información anticipada, se solicita por el PUE al interesado tan sólo los datos que necesita el S.I. SOIVRE para el control, que no aparecen en la declaración aduanera, y que por tanto no se han recibido. Así, en un primer momento se piden los **datos complementarios SOIVRE (Solicitud SOIVRE³)** y sólo si es preciso (caso de controles físicos o documentales del inspector) se solicitan los **datos adicionales SOIVRE**.

Por lo tanto, para poder enlazar los distintos paquetes de información, lo que permite **formar originalmente una solicitud SOIVRE, siempre debe mandarse los datos complementarios. Sin embargo, los datos adicionales no se enviarán si no se solicita por el inspector SOIVRE**, solicitud que recibirá a través de la bandeja de entrada de AEAT o de un correo electrónico.

3.1.2.- Detalle de los datos específicos SOIVRE que no son aportados por la declaración aduanera

El detalle de los datos SOIVRE es el siguiente. Recuerde realizar la cumplimentación completa y adecuada de esta información, absteniéndose de indicar como norma indicaciones como “no aplica”, “rotuladas” etc. Se viene observando que los datos del fabricante no son cumplimentados correctamente. Estos datos son importantes, recabe esta información y cumpliméntela de forma fiel a la información que posee, incluido el documento de identificación:

Datos complementarios (Solicitud SOIVRE) (Necesarios para completar la presolicitud SOIVRE). Se envían siempre, son los siguientes:

- Certificado solicitado: se indica “Normal” si se requiere control, “Consulta si procede” o “Declara NO PROCEDE”, en cada uno de los tipos de control.
 - En PUE ROHS (ROHS /RAEE) se indica certificados ROHS y RAEE
 - en PUE COM (I/ROHS /RAEE), se añade el tipo de control de seguridad de industriales (I), a los tipos posibles indicados para el PUE ROHS, las respuestas a dar en cada tipo son las descritas para ese PUE.
 - en PUE ECO se indica certificados ECO (C644)
 - en PUE CALCOM se indica certificados CAL(1236)
- Operación a realizar (alta o modificación)
- Centro SOIVRE

³ La verdadera solicitud SOIVRE la constituye el expediente que se compone en ESTACICE ROHS o ESTACICE PUE COM tras recibir los diferentes datos. No obstante, por facilitar la descripción del proceso, también se llama “Solicitud SOIVRE” a los datos complementarios SOIVRE, aun no siendo una verdadera solicitud.



- Punto de Inspección,
- Especificidades,
- Ref. documice, (en ROHS y COM)
- N° de RII, AEE y/o RII-PyA (sólo si es un AEE)
- Email de contacto a efectos de este expediente
- Unidades (Tipo y cantidad).
- Número de COI /extracto del COI (certificado orgánico de origen de TRACES), Sólo en ECO

Se añaden algunos campos para gestión necesarios para el funcionamiento del PUE:

- Tipo de declaración
- Tipo documento,
- MRN asociado
- ID SOIVRE precedente,
- MRN precedente
- Código SOIVRE de producto (Exclusivamente en el PUE COM y en CALCOM)
- Categoría de calidad y calibre, en su caso, en CALCOM.

Datos adicionales (Necesarios para completar la solicitud SOIVRE- Sólo se envían si se le solicita). Es fundamental la correcta y completa cumplimentación de esta información para no ralentizar la gestión.

- Fabricante,
- Localización Adicional (Texto libre para indicar ubicación de la mercancía),
- Marca, Modelo, Lote
- Número de factura

3.1.3.- ¿Cuál es la clave para saber en qué tipo de gestión he de enviar datos complementarios junto con la declaración aduanera?

- **No es necesario repetir el envío de los datos complementarios SOIVRE en todas las gestiones (repase abajo el tipo de gestiones previstas en el PUE).**
- Siempre para **montar una nueva solicitud** debe enviarse en primer lugar una **presolicitud** con el envío de la **Declaración aduanera + datos complementarios (solicitud SOIVRE)**.
- Sólo si el inspector solicita **datos adicionales** se completa la presolicitud hasta **solicitud SOIVRE completa**.
- A partir del momento en que **ya se ha trazado** en el PUE la Declaración aduanera concreta + datos complementarios (solicitud SOIVRE), formando una **presolicitud SOIVRE, ya ha quedado trazado, para toda la vida del expediente, esa declaración aduanera con eso datos complementarios (solicitud SOIVRE)**.
- Por ello, en gestiones de **modificación de la declaración aduanera no es necesario acompañar** de nuevo con el **envío de datos complementarios (solicitud SOIVRE)**, **salvo que** se trate de la gestión de un cambio de peso (bien por error si es que conlleva cambio de unidades, como para gestión de casuísticas especiales).
- En la gestión de las casuísticas especiales (gestión de mercancía en demora, o gestión de no conformidad parcial) **es necesario** enviar los **datos complementarios (solicitud SOIVRE)** junto con las modificaciones de la declaración aduanera.
- En la **gestión de las anulaciones, es necesario** enviar los **datos complementarios (solicitud SOIVRE)** con la nueva declaración que ha de sustituir a la anulada. Como la Declaración aduanera que se manda para sustituir a la anterior es nueva, no se leerá por el PUE si no se acompaña esta nueva declaración de **datos complementarios (solicitud SOIVRE)**.



¿CÓMO SE ORGANIZAN LOS DOCUMENTOS EN EL SISTEMA?

DECLARACION (DUA, PDC, PDI)

DATOS COMPLEMENTARIOS SOLICITUD

LA SOLICITUD SOIVRE TIENE DOS FUNCIONES PRINCIPALES:

1.- **COMPLETAR INFORMACIÓN CON LOS DATOS ESPECÍFICOS SOIVRE PARA:**

- ✓ UBICAR LA MERCANCÍA
- ✓ PASAR EL PRIMER ANÁLISIS DE RIESGO

DE MODO QUE SI NO SE PRESENTA A ESTACICE, EL MRN RECIBEN LLEGADO NO SE RECOGE DE LA BANDEJA DE ENTRADA, Y NO LLEGA A ESTACICE PARA LA GESTIÓN

2.- **“PRESENTAR” A ESTACICE ROHS LA INFORMACIÓN DE LOS MRN QUE SE RECIBEN DE FORMA CONSTANTE Y EN DIFERENTES ESTADOS EN LA BANDEJA DE ENTRADA**

ASÍ QUE :
LA SOLICITUD PRESENTA EL MRN, ESTACICE LO MARCA, QUEDA A LA ESCUCHA Y YA SE LE PUEDE SEGUIR LA PISTA A TODA LAS ACTUALIZACIONES QUE LLEGAN DEL MISMO

UNA VEZ UN MRN , HA SIDO PRESENTADO EN ESTACICE Y MARCADO, EL SISTEMA **QUEDA A LA ESCUCHA** Y LAS MODIFICACIONES POSTERIORES NO REQUIEREN DE ENVÍO DE SOLICITUD DE ACOMPAÑAMIENTO. SÓLO EN CASOS ESPECIALES DE GESTIÓN DE DEMORA, O DE NO CONFORMIDAD, O CORRECCIÓN DE ERROR DE PESO, SE REQUERIRÁ NUEVO ENVÍO DE SOLICITUD. Y ¡CLARO ESTÁ! EN LOS ENVÍOS DE DUA 2 EN LAS GESTIONES DE ANULACIONES, PUES EL MRN DEL DUA 2 ES LA PRIMERA VEZ QUE LLEGA AL SISTEMA

SOLICITUD

MRN

Ayuda para saber cuándo ha de enviarse los datos complementarios con la declaración aduanera



3.1.5.- Detalle de los datos:

Especificidades:

Es un campo codificado para definir las características de la mercancía que es necesario conocer para el control (en muchas ocasiones sirve para identificar mercancía exenta del control). Es un campo **multiselección**. Deben seleccionarse todas las especificidades que apliquen a cada mercancía.

La nueva versión de la tabla de especificidades para ROHS es la siguiente.

| Valor | Especificidad |
|-------|--|
| 01 | Declaro que no aplica ninguna de las restantes |
| 02 | Uso profesional según RII |
| 03 | Uso no profesional según RII |



| | |
|----|---|
| 04 | Paquetería |
| 05 | Sometido a exención ROHS (art RD 219/2013) |
| 06 | RII tramitado por SCRAP |
| 07 | Comercio electrónico a particular |
| 08 | AEE para reacondicionar |
| 09 | AEE con pilas o baterías extraíbles |
| 10 | AEE con pilas o baterías NO extraíbles |
| 11 | Componentes de AEE |
| 12 | Producto para reparar |
| 13 | Registro de AEE o PyA en otro estado miembro UE |
| 14 | Retorno de mercancía |
| 15 | Repuesto/recambio de AEE para su comercialización |
| 16 | Usuario final-uso propio- no vendedor |
| 17 | Herramienta industrial fija de gran envergadura |
| 18 | Instalación fija de gran envergadura |
| 19 | Paneles fotovoltaicos de más de 50 cm |
| 20 | Maquinaria móvil de obras públicas |
| 21 | AEE destinados a investigación y Desarrollo |
| 22 | AEE diseñado para instalarse en un AEE excluido |
| 23 | Productos sanitarios exentos |
| 24 | Comercio electrónico empresas |
| 25 | Muestrarios |
| 26 | Mercancías para ferias |
| 27 | Sometidas a otras exenciones RAEE o RPyA (art 2 RD 110/2015 o art 2 106/2008) |
| 28 | NO AEE, NO componente, NO repuesto |

La tabla de especificidades para COM es la siguiente.

| Código | Nombre especificidad | Observaciones |
|--------|--|---------------------------|
| 00 | Declaro que no aplica ninguna de las restantes | Todos |
| 01 | Uso < 3 años | Juguetes, calzado, textil |
| 02 | Imanes y/o ventosas | Juguetes |
| 03 | Calzado de niño | Calzado |
| 04 | Sandalias | Calzado |
| 05 | EPI cat I | Calzado, textil |
| 06 | EPI cat II | Calzado, textil |
| 07 | EPI cat III | Calzado, textil |
| 08 | Estampado plastisol | Calzado, textil |
| 09 | Con golosinas | Juguetes |
| 10 | Con cosméticos | Juguetes |
| 11 | Diseño ecológico | Todos |
| 12 | Uso construcción | Madera y derivados |
| 13 | Uso NO construcción | Madera y derivados |
| 14 | Uso estructural | Madera y derivados |
| 15 | Uso NO estructural | Madera y derivados |



| | | |
|----|---|------------------------|
| 16 | EPI microbiológico | Textil |
| 17 | Uso profesional | Textil, PME, calzado |
| 18 | Uso consumidor | Textil, PME, calzado |
| 19 | Aparato eléctrico o electrónico | Todos |
| 20 | Juguete eléctrico o electrónico | Juguetes |
| 21 | Silla infantil de seguridad /sistema de retención para niños en vehículos | Asientos |
| 22 | Uso privado eléctrico | PME |
| 23 | Uso Profesional eléctrico | PME |
| 24 | Uso profesional según RII | AEE (si espec 19) |
| 25 | Uso no profesional según RII | AEE (si espec 19 o 20) |
| 26 | Paquetería | Todos |
| 27 | Sometido a exención ROHS (art RD 219/2013) | AEE (si espec 19 o 20) |
| 28 | RII tramitado por SCRAP | AEE (si espec 19 o 20) |
| 29 | Comercio electrónico a particular | Todos |
| 30 | AEE para reacondicionar | AEE (si espec 19 o 20) |
| 31 | AEE con pilas o baterías extraíbles | AEE (si espec 19 o 20) |
| 32 | AEE con pilas o baterías NO extraíbles | AEE (si espec 19 o 20) |
| 33 | Componentes de AEE | AEE (si espec 19) |
| 34 | Producto para reparar | AEE (si espec 19 o 20) |
| 35 | Registro de AEE o PyA en otro estado miembro UE | AEE (si espec 19 o 20) |
| 36 | Retorno de mercancía | AEE (si espec 19 o 20) |
| 37 | Repuesto/recambio de AEE para su comercialización | AEE (si espec 19 o 20) |
| 38 | Usuario final-uso propio- no vendedor | AEE (si espec 19 o 20) |
| 39 | AEE destinados a investigación y Desarrollo | AEE (si espec 19) |
| 40 | AEE diseñado para instalarse en un AEE excluido | AEE (si espec 19 o 20) |
| 41 | Comercio electrónico empresas | Todos |
| 42 | Muestrarios | Todos |
| 43 | Mercancías para ferias | Todos |
| 44 | Sometidas a otras exenciones RAEE o RPyA (art 2 RD 110/2015 o art 2 106/2008) | AEE (si espec 19 o 20) |
| 45 | NO AEE, NO componente, NO repuesto | Todos |

La tabla de especificidades para ECO es la siguiente.

| | |
|---|---|
| 1 | No aplica ninguna de las restantes especificidades |
| 2 | Procedimiento- Reconocen Organismos de control/ autoridades. Art 46 R (UE) 2018/848 |
| 3 | Procedimiento- Tercer País. Equivalencia/marco comercial. Art 47 R (UE) 2018/848 |



| | |
|----|--|
| 4 | Procedimiento- Tercer País Equivalencia/marco comercial. Art 33.2 R (UE) 834/2007 (Art 48 R (UE) 2018/848) |
| 5 | Granel |
| 6 | Envasado para consumidor final |
| 7 | Paquetería |
| 8 | Lote también presentado a control previo o posterior |
| 9 | Presentación a control fraccionada/extractos |
| 10 | Comercio electrónico a particular |
| 11 | Comercio electrónico empresas |
| 12 | Verificación de puesta en conformidad |
| 13 | Destinados a investigación y Desarrollo |
| 14 | Muestras comerciales |
| 15 | Mercancías para ferias |
| 16 | Retorno de mercancía |
| 17 | Muestras para ensayo |
| 18 | Destinado a un EEMM de la UE diferente de España |
| 19 | Pasa también control de calidad comercial SOIVRE |

La tabla de especificidades para CALCOM es la siguiente.

| CodEsp | NomEsp |
|--------|---|
| 0 | Sin Especificidades |
| 1 | Producto Ecológico |
| 2 | Sin carácter comercial |
| 3 | Granel |
| 4 | Envasado |
| 5 | En tiempo alta datos provisionales |
| 6 | En tiempo alta datos definitivos |
| 7 | Exc. sujeta a control de origen (Anex D y E) |
| 8 | Animales acuáticos vivos no consumo (Ej ornamentales) |
| 9 | Setas y demás hongos cultivados |
| 10 | Setas y hongos no cultivados |
| 11 | Mercancía para investigación (Ej huevos) |
| 12 | Muestras comerciales |
| 13 | Mercancías para ferias |
| 14 | Retorno de mercancía |
| 15 | Destinado a un EEMM de la UE diferente de España |
| 16 | CITES |
| 17 | Producto excluido de control SOIVRE en este TARIC |
| 18 | Con certificado de origen |
| 19 | Mercancía en tráfico de perfeccionamiento activo |
| 20 | Mercancía en tráfico de perfeccionamiento pasivo |
| 21 | Mercancía sujeta control pesaje Aduana (Ej plátanos) |



En anexo I se incluyen normas para cumplimentar este campo de especificidades. Se ruega la lectura atenta.

MRNPartidaPrecedente:

Dato SOIVRE que sirve para trazar expedientes: Se utiliza en el caso de alta de una solicitud, en la que se quiera hacer referencia a un documento aduanero ya dado de alta previamente con el que se relacionó la solicitud con anterioridad. Siempre se indica además la partida

Id.Soivre Precedente:

Dato SOIVRE que sirve para trazar expediente: Se utiliza en el caso de alta de una solicitud SOIVRE, que se quiere trazar con otra solicitud SOIVRE anterior, ya existente en el sistema, que se encuentra a la espera. Ejemplo en caso de anulaciones de declaraciones aduaneras en tiempo de solicitud SOIVRE “en control”.

Tipo Declaración: Dato SOIVRE: Clave para indicar al PUE qué casuística se está gestionando

- 01 expediente SOIVRE nuevo
- 02 expediente relacionado con otro expediente SOIVRE (antes “reactivación del expediente”)
- 03 mercancía en demora
- 04 gestión de no conformidades
- 05 expediente SOIVRE de verificación de puesta en conformidad
- 06 consolidación de datos
- 07 reactivación con expediente SOIVRE nuevo

En anexo VI se incluyen normas para cumplimentar este campo

Códigos específicos nuevos para incluir en Casilla 44 para gestiones especiales

- Código 1231.- Mercancía en demora
- Código 1232.- Cambio de peso para enmendar un error
- Código 1233.- Cambio de peso por No Conformidad Parcial

Tipo de documentación:

- Factura
- Documentos de transporte
- Documentación técnica
- Compromisos u otras cartas del operador
- Otros

3.1.6.- Campos sensibles a efectos de análisis de riesgo:

Ha de tener en cuenta esta información en el momento de las gestiones de modificaciones de campos de la declaración, ver apartado correspondiente. Los campos sensibles a efectos de análisis de riesgo son los siguientes. Su modificación está sometida a reglas. Estos son:

- NIF del importador, TARIC, País de origen, Exportador, **(cambios de IA que desimputan)**,
- Peso, código de aduana, NIF del declarante (Otros cambios Declaración)



- Referencia DOCUCICE, Especificidades, Marca/ modelo, Fabricante, **Unidades**, (Datos SOIVRE)

3.1.7.-Campos sensibles que pueden facilitar filtro verde:

Estos campos facilitan que el expediente se despache en circuito corto, con emisión inmediata de certificado de control. Estos son:

- **Referencia Docucice:** Dato específico de la solicitud SOIVRE: referencia de la mercancía declarada en repositorio documental DOCUCICE. Válida a efectos de análisis de riesgo para Identificación de la mercancía ante el SOIVRE (Es ajeno al DUA). **Se pueden meter 10 por solicitud y partida** (Asociadas a cada medida, en este caso a ROHS)
- **Código RAEE** (Nº de RII): Dato específico de la solicitud SOIVRE. Código identificativo del registro del importador en el Registro integrado industrial (Asociado a medida RAEE). Este número se refiere al registro en el Registros de RAEE en caso de tratarse de un aparato eléctrico y electrónico.

En una fase siguiente del sistema se incluirá un nuevo campo para incluir el nº de RII de Registro de PyA, para el caso de las pilas, acumuladores o baterías.

- **Especificidades:** Dato específico de la solicitud SOIVRE, que complementa la descripción de la mercancía utilizado para el Análisis de Riesgo
- **Número de COI/Extracto de COI** (certificado orgánico de origen de TRACES), (ECO). Si bien se trata de un campo especial. En ningún caso pasa la mercancía a filtro verde pues los controles, al menos documentales de los productos ecológicos son obligatorios en aplicación del Rgto (UE) 2018/848.

3.1.8.- Comunicación con el S.I. SOIVRE a través de InfoOper

Vd. podrá comunicar con el Servicio de Inspección SOIVRE a través de mensajes de texto implementados con la utilidad "InfoOper". Esta herramienta es bidireccional y permitirá el envío y recepción de mensajes al Servicio.

Todos los contactos con el S. I. SOIVRE deben realizarse a través de esta herramienta. El control SOIVRE se realiza de forma descentralizada del centro receptor de la solicitud y colaborativa por el conjunto del Servicio, para una correcta gestión de los expedientes y para agilizar los trámites, no se admitirán en las DP y DT de Comercio comunicaciones relativas a los expedientes por vías diferentes a ésta.

Para el aviso de incidencias que necesariamente deban hacerse fuera del PUE se ruega se refieran siempre en los contactos con el S.I. SOIVRE por el nº de solicitud SOIVRE.

Los mensajes de vuelta del S.I. SOIVRE pueden ser del inspector o del sistema (ver Anexo XIII).



3.2.- GESTIONES DE CONTROL BÁSICAS:

El solicitante realizará las comunicaciones con el S.I. SOIVRE **a través de los servicios web implementados** (de forma preferente), apoyado por las aplicaciones informáticas preparadas para esta comunicación **o a través de los formularios puestos a disposición por la AEAT en su Sede electrónica**

SOLICITUD DE CONTROL SIN INCIDENCIAS

El proceso sería el siguiente:

***Envío de solicitud de control.** Para el envío de una solicitud:

- 1.- Se envía la **declaración aduanera** como habitualmente a la AEAT
- 2.- Recibirá información del sistema (por WS en su aplicación y/o por correo electrónico) de las partidas concretas que **requieren certificado SOIVRE** para las medidas RoHS y RAEE o una de ellas, **o medida COM** en su caso.
- 3.- Para completar una Pre-solicitud SOIVRE debe enviar **los datos complementarios SOIVRE** definidos (Por abreviar se le denomina solicitud SOIVRE, si bien no es una solicitud al uso, siendo tan solo 5 datos, que complementan la información que desde el PUE se envía de la declaración aduanera a SOIVRE, para completar los datos mínimos para poder pasar los primeros análisis de riesgo de ESTACICE ROHS).
- 4.- En el caso del PUE COM y PUE CALCOM es obligatorio el envío de la factura para todos los expedientes. Si no se envía queda bloqueada la solicitud. En ambos casos **debe completarse el PDI a PDC, sino quedaría el expediente pendiente de datos de declaración.**
- 5.- El sistema **informa de un ID AEAT del PUE** (diferente del ID de solicitud SOIVRE con el siguiente esquema "añoRHSnnnnnnnn" Ejemplo 2022RHS000000424), como campo clave del sistema, para esa solicitud SOIVRE, a la que se añade el **Nº de presolicitud SOIVRE** (con el siguiente esquema "nnnnnn", Ejemplo "18.878" Los ceros a la izda. no cuentan) con el que ESTACICE ROHS ha incorporado los datos. Este número de presolicitud **se mantendrá invariable cuando pase a ser solicitud SOIVRE completa**, y durante todo el tiempo que esta mercancía esté en el sistema, independientemente que cambie las declaraciones aduaneras.
- 6.- **En el PUE ECO el Reglamento (UE) 2018/848 obliga a realizar un control documental de todas las mercancías importadas, por lo que es necesario completar siempre la solicitud de control con el envío de los datos complementarios (solicitud SOIVRE) y los datos adicionales. Si quiere agilizar el control adelante esta información, aunque no se le haya solicitado todavía pues se le va a pedir en todo caso.**

¡ATENCIÓN! El número de solicitud SOIVRE es con el que se registra en ESTACICE el expediente, y por el que los inspectores pueden localizarlo, el ID AEAT del PUE es diferente y es la clave para trazar en el PUE, pero no en ESTACICE una vez registrado.

Si Vd. utiliza el formulario de solicitud puesto a disposición por AEAT, debe tener en cuenta qué datos ha de meter en cada campo.

RESUMEN SECUENCIA DE ACCIONES PARA UNA GESTIÓN DE ALTA DE SOLICITUD

Si Vd. utiliza el formulario de la AEAT, en el caso del primer envío o alta en el sistema de una solicitud deberá incluir:



1. En el campo **“operación”** seleccione **“Alta”**.
2. En el campo **“tipo de documento”** seleccione el tipo módulo o vía por el que quiere trabajar: DUA DVD o Z.
3. En el campo **“referencia docucice”** seleccione la identificación de su referencia de forma idéntica a como la ha subido en DOCUCICE, en su caso (es un campo voluntario). Puede incluir hasta 10 entradas.
4. En el campo **“especificidades”** seleccione todas aquellas que apliquen a su mercancía.
5. En el campo **“MRNPartida/ClaveZPartida”** seleccione el MRN o identificación de su declaración aduanera (PDI, PDC o DUA), seguido del número de línea.
6. En el campo **“Unidades”** seleccione el tipo de unidad que aplique.
7. En el campo **“Cantidad de mercancía”** seleccione la cantidad para esas unidades.
8. En el campo **“DuaPrecedente”** en el caso del alta no seleccione nada.
9. En el campo **“Id. (Nº de solicitud) SOIVRE precedente”** en el caso del alta no seleccione nada.
10. En el campo **“CodCice (Centro del S.I. SOIVRE)”** seleccione el centro SOIVRE en que presenta su solicitud a control Vea anexo. Es aquel centro SOIVRE en cuya demarcación estén disponibles las mercancías para una posible inspección física en caso de solicitarse.
11. En el campo **“CodPi (Punto de inspección SOIVRE)”** seleccione el punto de inspección según el anexo
12. En el campo **“email”** indique la dirección de correo electrónico en que quiere recibir las comunicaciones relacionadas con este expediente.
13. En el campo **“Tipo Declaración”** seleccione en el caso del alta “expediente SOIVRE nuevo”
14. En el campo **“Certificado solicitado (ROHS)”** seleccione:
 - a. “Declaración normal” para caso en que proceda el control de las mercancías
 - b. “Declara no procede la emisión del certificado” cuando sepa que no procede el control ROHS a su mercancía (vea apartado 5).
 - c. “Consulta si procede” si no sabe con seguridad si procede el control y quiere que un inspector lo revise y le conteste.
15. En el campo **“Certificado solicitado (RAEE)”** seleccione: Ídem. apartado anterior
16. En el campo **“Número RII RAEE”** cumplimente el Nº de RII en el registro RAEE, en los casos en que aplique control RAEE.
17. En el campo **“Número RII PyA”** cumplimente el Nº de RII en el registro de Pilas y acumuladores cuando aplique el control RAEE de estos productos.
18. En el campo **“Nº de COI”** incluya el nº de COI que figura en TRACES seguido del nº de partida precedida por una “L”. En caso en que sea un Extracto se hace constar añadiendo en lugar del nº de partida, el nº de extracto precedido por una “E”. Ejemplo de notación es la siguiente:
Para un COI en su partida: **COI.AR.2020.0000313-L001**
Para un Extracto de COI: **COI.AR.2020.0000313-E001**
19. Una vez finalizado el formulario repase sus datos y si son conformes seleccione

Aceptar

El formulario para el envío de la solicitud es el siguiente:

Para ROHS: <https://www1.agenciatributaria.gob.es/wpl/AD44-JDIT/RohsSolicitudForm>

Para COM: <https://www1.agenciatributaria.gob.es/wpl/AD44-JDIT/ComSolicitudForm>



Solicitud ROHS - [ALTA/MODIFICACION]

* Operación
Alta

* Tipo Documento
DUA

Referencia Documento 1

Más Menos

* Especificaciones
Sin especificidad
Uso profesional
Uso no profesional
Paquetaria

* MRNPartida/ClaveZPartida

* Unidades de Mercancia
Docenas

* Cantidad de mercancía

DosPrcedente

* CodCice (Centro del S.I. SOVRE)

* CodPI (Punto de Inspección SOVRE)

* Email

* Tipo Declaración
Expediente SOVRE nuevo

* Certificado solicitado (ROHS)
Declaración Normal

* Certificado solicitado (RAEE)
Declaración Normal

Número RI RAEE

Número RI PyA

Aceptar Limpiar

*Envío de información al inspector

Si Ud. tiene que enviar información al inspector utilice el formulario siguiente. Trácelo con el expediente e indique la dirección de correo en que quiere recibir respuesta

El formulario para el envío de una comunicación al inspector es el siguiente:

<https://www1.agenciatributaria.gob.es/wpl/AD44-JDIT/EnvioMensajePUE>

Envío de mensajes a organismo

* Tipo de certificado
ROHS

* Id solicitud AEAT

* Mensaje

* Correo electrónico

Aceptar Limpiar

*Recepción de certificados:

En uno u otro momento, según el circuito, Ud. recibirá los resultados del control emitidos por ESTACICE ROHS. en forma de certificados o Notificaciones de No conformidad (por WS en su aplicación y/o por correo electrónico).



***Levante de mercancías:**

Según el caso Vd. recibirá, de forma inmediata, la información de levante, si no hubiera otro tipo de motivos de espera del mismo (que no estarán relacionados con el S.I. SOIVRE).

NOTA IMPORTANTE: En el sistema PUE los datos de las declaraciones aduaneras con los certificados SOIVRE, se realizan de forma interna. En ningún caso es necesario añadir en la casilla 44 de la declaración los certificados SOIVRE obtenidos por el sistema DUA (certificados 1230). Realizar este tipo de declaración puede conllevar errores en el sistema.

Todo este proceso puede darse en uno de los dos circuitos siguientes:

Los circuitos indicados suceden en ESTACICE ROHS y contestan en un primer tiempo o en un segundo tiempo según el resultado del análisis de riesgo automático inteligente que incorpora.

3.2.1.- Circuito corto

Si Vd. se quiere beneficiar del circuito corto o de respuesta inmediata podrá hacerlo con el envío de un PDI o un PDC, o un DUA, siempre que:

- 1.- haya subido a DOCUCICE las referencias de los productos declarados en la partida concreta y si el resultado del control documental sea de conformidad a efectos de análisis de riesgo.
- 2.- haya cumplido con sus obligaciones de registro en los RII de RAEE o PyA, según corresponda.

Su solicitud pasará un primer análisis de riesgo que emitirá certificado, para aquella mercancía conforme.

En este caso, la respuesta será inmediata con un certificado, si no se decide realizar un control físico de la mercancía. El circuito descrito arriba transcurrirá en un tiempo mínimo (de 1 a 8 minutos).

Estudie para cuáles de sus referencias puede ser de interés el aprovechar este circuito corto subiendo la información a DOCUCICE. Recuerde aprovechar esta opción una vez que tenga una referencia subida a DOCUCICE. su expediente será resuelto con mucha mayor rapidez. Próximamente en SEDE podrá ver las referencias/NIF que ha subido a DOCUCICE y de las que puede aprovecharse.

En la fase inicial del control, el análisis de riesgo automático consulta al Registro Integrado Industrial de RAEE y de RPyA (tanto en el PUE ROHS, como en el PUE COM cuando se trata de una AEE) si el resultado de la consulta es de no conformidad, el sistema envía un correo automático con el siguiente texto de aviso y recordatorio de la necesidad de cumplir con las obligaciones de registro, indicando que en siguientes importaciones se podría ver retrasada la operación en tanto cursa el alta en el Registro.

"MENSAJE S.I. SOIVRE. RD 993/2022. Se ha comprobado que este importador con NIF {0} no está registrado en el RII AEE: <https://industria.gob.es/registros-industriales/RAEE/Paginas/Index.aspx> . Se recuerda que para introducir un producto en el mercado (DLP) debe cumplir con las obligaciones de alta en el registro, y posteriormente declaración de importaciones (RD 110/2015). En próximas importaciones el hecho de no estar registrado podría retrasar sus gestiones."



En la sistemática habitual del control, pasada la primera etapa del mismo, el sistema parará la solicitud de control en las bandejas de los inspectores, y enviará un correo recordando la necesidad de registrarse antes de poder continuar con el procedimiento. Una vez registrado el operador se continuará con la resolución del expediente.

Al comienzo del funcionamiento del PUE COM no se aplicará el circuito corto en lo referido a la consulta de DOCUCICE, pero el inspector dispondrá de la documentación ya estudiada y del resultado del control con lo que se agilizará el expediente.

En el PUE ECO no se utiliza el circuito corto, ya que el Reglamento (UE) 2028/848 obliga a realizar un control documental de todas las mercancías importadas, por lo que es necesario completar siempre la solicitud de control con el envío de los datos complementarios (solicitud SOIVRE) y los datos adicionales.

3.2.2.- Circuito normal

Si Vd. no ha subido información a DOCUCICE, no podrá aprovechar el circuito corto, en ese caso **debe asegurarse de completar la declaración aduanera de PDI hasta PDC (con o sin sumaria o documento de cargo) para que la presolicitud SOIVRE avance en su gestión, pues es necesario disponer de la información del PDC para pasar el segundo análisis de riesgo necesario para seleccionar las mercancías a controlar.**

Una vez pasado el primer análisis de riesgo y no habiendo salido el expediente a circuito verde, y en tanto se reciben los datos hasta PDC (Sin Sumaria o documentos de cargo), queda en "pendiente de datos de declaración" en el sistema, **fuera del alcance del inspector. El paso limitante para que la solicitud pase a la bandeja de los inspectores es que se complete PDI a PDC.**

En el PUE COM y CAL es obligatorio incluir la factura en todos los expedientes, de no hacerlo la solicitud no sigue su curso.

En el PUE ECO es imprescindible el envío en todo caso de la factura y documentos de transporte para poder completar el control documental, se aconseja adelante este envío para acelerar la gestión.

Si Vd. decidiera enviar los datos adicionales, aunque no se le hayan solicitado (actuación que se viene observando se produce en ocasiones), ESTACICE recoge la información y queda reservada a la espera. Si tras pasar la solicitud el análisis de riesgo, y llegar a la bandeja de triaje del inspector, éste decidiera solicitar datos adicionales, el sistema recuperaría los datos adicionales enviados con anterioridad y los incorporaría a la solicitud. **No es necesario que vuelva a enviar estos datos, a pesar de que reciba un mensaje solicitándolo, si ya los envió**

Adicionalmente a los pasos indicados arriba, en el circuito normal **debe tener en cuenta:**

En este caso, se pasa un **segundo análisis de riesgo**, y:

- 1.- puede recibir los certificados indicados y levante de la mercancía (puntos 5 y 6 arriba) en unos minutos,
- 2.- o puede entrar la preSolicitud a las bandejas de triaje de ESTACICE para el ajuste fino de análisis de riesgo por parte del inspector.

***Ajuste fino AR**

El inspector puede decidir:



- 1.- sacar a **circuito verde** su presolicitud, con la emisión inmediata de un certificado "verde", o
- 2.- **solicitar datos adicionales** para completar datos hasta solicitud, y **de documentos anexos** para completar el control.

***Solicitud de datos adicionales**

Le llegará la información (a través de WS a su aplicación y/o por correo electrónico) de que el S.I. SOIVRE, ha solicitado el envío de datos adicionales y de la documentación anexa.

***Aportación de datos adicionales**

En este circuito normal, si el sistema le informa de la petición de **datos adicionales**, **deberá enviar** a través del WS desde su aplicación, o a través del formulario de la AEAT, la información solicitada.

RESUMEN SECUENCIA DE ACCIONES PARA ENVÍO DE DATOS ADICIONALES

Si Vd. utiliza el formulario de la AEAT, en el caso del primer envío de datos adicionales al sistema deberá incluir:

1. En el campo "**Id solicitud AEAT**" indique el nº de solicitud SOIVRE en la que ha de completar datos.
2. En el campo "**Nombre Fabricante**" indique el nombre del fabricante ubicado en el tercer país de origen. Ponga atención a transcribir correctamente los caracteres correspondientes.
3. En el campo "**NIF Fabricante**" si existe indique cualquier identificación oficial en el país de origen del fabricante. Si no existe indique "NA" (No aplica). Si el fabricante del Tercer país no tiene NIF, puede reseñarse cualquier otro documento acreditativo (NIE, Pasaporte, VAT, u otros), y de estar registrado en el RII RAEE o PyA será ese el documento acreditativo incluido en el I registro el que debe incluirse. Recuerde que en los casos de compra *on line* de una mercancía para consumo propio, se deberá indicar el NIF o NIE del fabricante o en su defecto del representante autorizado, para contrastar la información en el RII. Este caso irá acompañado de la especificidad "*24. Comercio electrónico empresas*" o de la "*07 Comercio electrónico a particular*".
4. En el campo "**País fabricante**" seleccione en la tabla el país en que se asienta el fabricante.
5. En el campo "**Localidad Fabricante**" indique la localidad en que se asienta el fabricante.
6. En el campo "**Localización adicional de la mercancía**", indique el lugar dónde estará la mercancía a disposición del inspector para un eventual control físico.
7. En el campo **Marca** indique la marca comercial de la mercancía.
8. En el campo **Modelo** indique de forma precisa el modelo de la mercancía, de no existir, la referencia de la misma.
9. En el campo **Lote Mercancía** indique de forma precisa el lote/lotes de la mercancía sometida a control.
10. En el campo **Número Factura** indique el número de factura en que se incluye este producto.

Una vez finalizado el formulario repase sus datos y si son conformes seleccione

El formulario para el envío de datos adicionales es el siguiente:

Para el PUE ROHS: <https://www1.agenciatributaria.gob.es/wpl/AD44-JDIT/RohsDatosAdiForm>



Para el PUE COM: <https://www1.agenciatributaria.gob.es/wpl/AD44-JDIT/ComDatosAdiForm>

Datos Adicionales ROHS

| | |
|------------------------|--|
| * Id solicitud AEAT | * Nombre Fabricante |
| * NIF Fabricante | * País fabricante |
| * Localidad Fabricante | * Localización adicional de la mercancía |
| * Marca | * Modelo |
| * Lote Mercancía | * Número Factura |

Aceptar Limpiar

Aportación de documentos anexos

Vd. debe aportar, a través del repositorio de Aduanas, los documentos anexos: estos serán de tipo comercial (factura), de transporte (packing list, conocimiento de embarque, etc.) y técnicos (informes de ensayo, certificaciones, y declaraciones de conformidad).

Los documentos anexos deben ser inferiores a 10 megas, si son más grandes deberá fragmentar anexos y usar win zip que admite el sistema. Se permiten extensiones doc, pdf, zip, jpg, jpeg, odt, opd, ods, odg, docx, xlsx, pptx, png, rtf, svg, tiff, txt, xsig, eba, zip.

Si no se cumplen estos requisitos: no son de estas extensiones o son de más de 10 megas desde ESTACICE ROHS se “deniega” el archivo y deben intentarlo de nuevo una vez enmendado el archivo.

Si a lo largo del proceso debe enviar cualquier documentación que le sea solicitada, o que quiera aportar por iniciativa propia, lo realizará a través de este repositorio documentos de la AEAT.

El sistema soporta documentos aportados tanto al repositorio de documentación del PUE directamente por este formulario, como (próximamente) al repositorio habitual de la AEAT para las gestiones aduaneras de despacho.

RECUERDE, En el PUE COM , PUE CAL y el PUE ECO el envío de la factura es obligatorio.

RESUMEN SECUENCIA DE ACCIONES PARA UNA ENVÍO DE DOCUMENTOS

Deberá incluir los documentos anexos a través del formulario puesto a disposición de la AEAT:

1. Seleccione el “**Fichero**” examinando su equipo. Los formatos admitidos son: PDF, DOC, DOCX, GIF, JPG, JPEG, RTF, TIF, TIFF, XLS, XLSX, ZIP y 7Z. A continuación, describa en los siguientes campos el documento subido
2. En el campo “**Operación**” seleccione:
 - a. “Solicitud” si se le ha solicitado datos adicionales o quiere incluir alguna documentación que acompañe a su declaración de No procede el control.
 - b. “documentación complementaria” si se le ha solicitado por el inspector documentos complementarios en el transcurso del control.
3. En el campo “**Descripción del archivo**” describa de la forma más resumida y concreta que pueda el tipo de documento que sube.
4. En el campo “**Descripción del archivo**” seleccione de entre las opciones el que mejor describa el documento.



5. En el campo **“Certificado”** seleccione el tipo de medida para la que sube el documento. En la actualidad sólo para el control ROHS, medida “ROS”
6. En el campo **“Id solicitud AEAT”** indique la identificación que la AEAT le ha devuelto para identificar como campo clave su expediente (ID AEAT).

Una vez finalizado el formulario repase sus datos y si son conformes seleccione

El formulario para el envío de documentación es el siguiente:
Para ambos PUEs: <https://www1.agenciatributaria.gob.es/wpl/AD44-JDIT/ENVIODOCPUE>

Envío de documentación

Fichero

Ninguno archivo selec.

Formatos admitidos: PDF, DOC, DOCX, GIF, JPG, JPEG, RTF, TIF, TIFF, XLS, XLSX, ZIP y 7Z

* Operación

* Descripción del archivo

* Tipo de documento

* Certificado

* Id solicitud AEAT

*Comunicaciones con el Servicio

El inspector a través de la opción de **InfoOper** puede enviarle comunicaciones. Por ejemplo, para solicitar documentación complementaria o para indicarle que se va a realizar control físico. Esta información la recibirá por WS en su aplicación y/o por correo electrónico.

Vd. podrá comunicar con el S.I. SOIVRE a través de WS en su aplicación. Las comunicaciones le serán mostradas al inspector, directamente ligadas al expediente. No contacte a través de correo electrónico.

3.3.- GESTIÓN DE CASUÍSTICAS HABITUALES:

3.3.1.- Consideraciones previas

El Sistema está preparado para gestionar las casuísticas que habitualmente se realizan en una aduana o con el S.I. SOIVRE.

Vd., puede tener necesidad, por diferentes motivos, de:

1. Modificar datos de la declaración aduanera que influyan a la gestión con SOIVRE
2. Modificar datos exclusivos SOIVRE (de los enviados en los datos complementarios o adicionales)
3. Anular declaraciones aduaneras, y sustituirlas por otros.



4. Anulación de solicitudes SOIVRE.

Para cada casuística se define un procedimiento diferente.

Información de interés para desarrolladores: Vd. debe tener en cuenta:

1. En qué **momento de la gestión** se encuentra:
 - a. ¿PDI, PDC O DUA?
 - b. ¿En tiempo de Solicitud SOIVRE en control o Certificados emitidos?
2. Qué **casuística** se presenta:
 - a. Anulaciones
 - b. Modificaciones:
 - i. ¿qué datos quiere modificar?
 1. Del PDI; PDC o DUA
 2. Datos SOIVRE
 - ii. ¿son campos sensibles o no sensibles?)
 - c. Cambio de peso/ gestiones especiales

Vd. **identificará ante el PUE el tipo de gestión** que está realizando a través de la siguiente información:

1. Tipo de declaración SOIVRE
2. Códigos justificación cambio de peso en casilla 44

Vd. **trazará los expedientes ante el PUE** a través de la siguiente información:

1. ID SOIVRE precedente
2. MRN precedente

Diapositiva presentación PUE



¿Cómo trabaja PUE en cada caso?

PRIMER PASO:

Una vez analizados los datos de modificación /anulación etc., el PUE hace lo siguiente:

- ✓ Incluye cambios en el MRN



- ✓ **Envía cambios a ESTACICE ROHS o ESTACICE PUE COM o ECO (que modifica información en expediente SOIVRE).**

Además, PUE, si ya hay certificado:

- ✓ Si **cambian los campos sensibles** (respecto a los anteriores ligados a la mercancía): **borra certificados (desimputa)** y espera recibir nuevos certificados de SOIVRE
- ✓ Si **no cambia los campos sensibles**. El SI SOIVRE, para economizar tiempo, da permiso al PUE para el uso de los certificados sin modificar (se actualizan a posteriori) y el PUE **data el MRN con el certificado**.

¡Atención! No obstante, lo anterior, la versión válida de certificado es la última emitida con los datos corregidos.

SEGUNDO PASO:

ESTACICE ROHS o ESTACICE PUE COM o ECO a partir de la información recibida:

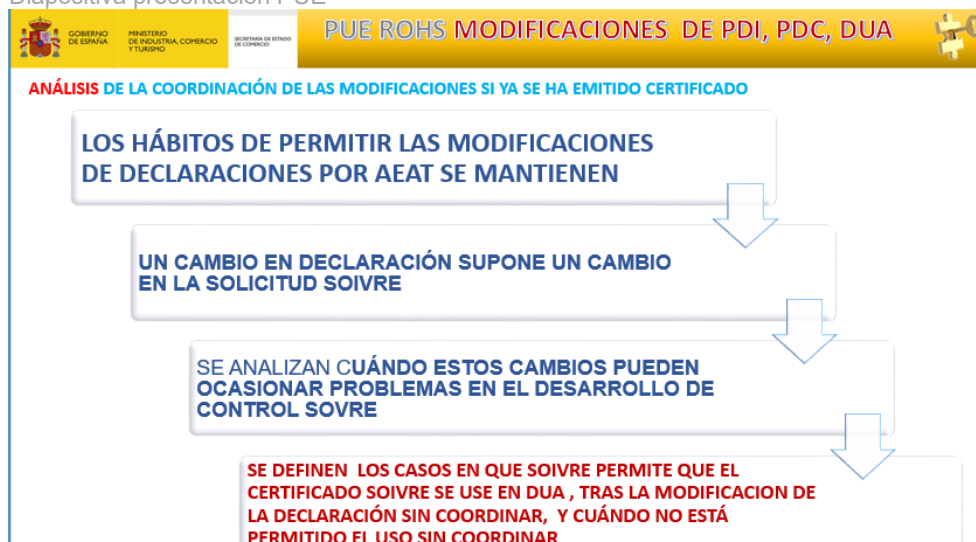
Si ya hay certificado

- ✓ Si **cambian los campos sensibles**: pasa AR y puede emitir nueva versión del certificado o llevar expediente de nuevo a bandeja de inspector
- ✓ Si **no cambia los campos sensibles**. Emite nueva versión del certificado

Si está “en control” la mercancía

- ✓ Estacice ROHS o ESTACICE PUE COM o ECO incluye los cambios, vuelve a pasar AR, e informa al inspector del cambio y se sigue el control

Diapositiva presentación PUE



- ¡RECUERDE! Siempre que se cambie peso en PDI, PDC o DUA, **deben cambiarse unidades en datos complementarios** (solicitud) SOIVRE, salvo en los casos de error.

3.3.2.- Gestión de modificaciones de datos de la Declaración aduanera.



Vd. puede necesitar modificar datos de la declaración aduanera, que está ligada a una solicitud SOIVRE. Si los datos a modificar son los que se comparte en el PUE para cumplimentar la solicitud SOIVRE, estas modificaciones atañerán a ésta.

¡Atención! Si los datos a modificar **son los que se comparten en el PUE para cumplimentar la solicitud SOIVRE**, Vd. debe informar al S. I. SOIVRE a través de InfoOper de que se va a realizar una modificación, cuál es la naturaleza y los motivos. Si el certificado fue emitido en circuito verde, la siguiente versión de certificado tras la modificación, es generada y enviada directamente por ESTACICE ROHS o ESTACICE PUE COM al PUE. Sin embargo, si se ha emitido tras un control físico o documental por el inspector la emisión de la nueva versión del certificado debe realizarla el inspector.

Las modificaciones son incorporadas a los expedientes SOIVRE:

1. Si no afectan a campos sensibles, los expedientes seguirán su curso normal
2. Si afectan a cambios sensibles:
 - a. deben verificarse cambios antes de uso de certificados originales. Se podría abrir de nuevo control.
 - b. si la solicitud **está en control**: se pasa el análisis de riesgo de nuevo.

El detalle es el siguiente:

Dependiendo de si los datos a modificar son o no sensibles a efectos de AR, de si se está trabajando con un PDI, un PDC o un DUA. Y si el expediente SOIVRE está en tiempo de certificado o de solicitud. Las casuísticas serán:

1. modificaciones de **PDC** en tiempo **certificado**
2. modificaciones de **DUA** en tiempo **certificado**
3. modificaciones de **PDC** en tiempo **“en control”**
4. modificaciones de **DUA** en tiempo **“en control”**
5. cambios de TARIC ROHS a no ROHS
6. Anulación de solicitud SOIVRE (ver en apartado 3.3.3)

🚩 **Casuísticas 1,2,3,4: 1. modificaciones de PDI, PDC o DUA en tiempo de expediente SOIVRE de certificado o de solicitud “en control”**

Las modificaciones de las declaraciones deben enviarse a través del WS previsto, de la forma habitual, como “modificación”. Las reglas que aplican son las habituales, puede modificar un PDI y un PDC, pero ha de tener en cuenta que van ligadas a un expediente SOIVRE que se va a ver afectado.

Las modificaciones de DUAS, son llevadas a cabo por el actuario según reglas descritas.

Si actuario en las modificaciones realizadas:

- **Añade una partida:**
 - La información que llegue de la misma quedará **en el sistema a la espera** de que se incluya una solicitud SOIVRE relacionada, que active la búsqueda de la información de esa partida en el PUE por ESTACICE ROHS o ESTACICE PUE COM. **Si no se incluye no se procesará.**
 - **El actuario recordará al interesado que debe enviar la solicitud SOIVRE.**
- **Elimina una partida:**
 - **Dejará una solicitud SOIVRE “desemparejada”**, sin partida del DUA relacionada, en estudio.
 - En este caso el sistema espera 7 días por si llega una partida en un nuevo DUA (con su solicitud) para reactivarla que enviará declarante o actuario.



- Si llega, se une a la solicitud “desemparejada” y se sigue curso del control
- Si no llega se emite una no conformidad técnica por abandono de expediente. Sobre una partida que ya no estará ligada a DUA o DVD. Y que llegará comunicada a través del PUE. Se trata como el resto de no conformidades.

Si en tiempo de DUA el actuario concluye que no realiza la modificación solicitada, en nombre del operador, el solicitante deberá anular el DUA inicial y enviar otro nuevo DUA, con los datos corregidos (Consultar apartado de anulaciones).

Bien en tiempo de PDC, PDI o DUA, las modificaciones llegarán a SOIVRE e implicarán a los expedientes SOIVRE.

¡Atención! Se ha de mantener siempre el orden y el número de las partidas en la declaración aduanera modificada, para mantener la trazabilidad con las solicitudes SOIVRE (el sistema tiene validaciones para detectar cambios y daría un error).

Modificaciones imposibles: No se permite sacar ni añadir partidas en un PDI o PDC. En el caso en que deba hacer alguna de estas operaciones deberá anular la declaración en curso y enviar una nueva que la sustituya en que ajuste los cambios necesarios.

RESUMEN SECUENCIA DE ACCIONES PARA UNA GESTIÓN DE MODIFICACIONES MRN

1. Si su solicitud está en control, informe al SI por infoOper de que va a realizar una modificación de la declaración aduanera
2. Modifique el PDI, PDC o DUA y los cambios quedarán incorporados al expediente SOIVRE
3. No tiene que realizar cambios en la solicitud ni enviar una nueva solicitud

Las reglas del sistema son las siguientes:

Si el expediente SOIVRE está en tiempo de “En control”:

Se incorpora modificación al expediente. Si el cambio **afecta a campos sensibles**, se vuelve a pasar análisis de riesgo. El inspector decide sobre el resultado final a partir de los nuevos datos de la solicitud

Si el expediente está en tiempo de certificado emitido:

1.- Si no se modifican campos sensibles, se pueden utilizar los certificados originales. Los certificados anteriores se utilizarán, y podrá, incluso producirse el levante de la mercancía.

A posteriori, incluso del levante, se generará una nueva versión del certificado con los datos modificados. **La versión válida siempre será la más actualizada.** Puede obtener la última versión en pdf, en la dirección web que se le proporcionará en el correo electrónico de respuesta o en la bandeja de entrada.

A tener en cuenta:

- Si el cambio en un DUA afecta a **partidas que no llevan control SOIVRE**, no se le pasa la información a COMERCIO
- Si el cambio afecta a **cabecera del DUA**, se esperará modificación de todos los certificados que se emitieron para el DUA original
- Si el cambio afecta a **una o varias partidas del DUA** (pero no a todas), solo se espera por la AEAT que se envíe certificado nuevo por la/s línea/s modificada/s, para el resto de las líneas se permite usar y datar DUA con certificados originalmente emitidos



2.- Si se modifican campos sensibles, el sistema NO puede utilizar los certificados originales. Borra certificados anteriores, y espera a nuevas versiones del certificado.

Las modificaciones llegan a S.I. SOIVRE, vuelve a abrir el expediente, pasa de nuevo AR y el inspector decide sobre la realización o no de verificaciones.

EL SI SOIVRE emite nueva versión de certificados y envía a sistema. Fruto del control, podría emitirse una Notificación de No conformidad.

3.- Si el sistema PUE no ha recogido una modificación de datos, vuelva a intentar mandar el mensaje con esa misma modificación.

4.- Si se equivoca al meter un dato. Por favor espere a haber obtenido la imputación del certificado antes de proceder a la modificación del mismo. Si no lo hace corre el riesgo de que en el tiempo en que Vd. cambia el dato se emita el certificado, se intente imputar al DUA, no cuadre con el DUA y dé un error el sistema que luego no es recuperable por el PUE.

✚ **Casística 5:** Sobre los cambios de **TARIC ROHS a no ROHS** (o de **TARIC COM a no COM**, **ECO a no ECO** o **SOVIM o SOVEX a no SOVIM o SOVEX**).

Si Vd. ha cometido un error en la declaración del TARIC y resulta ser finalmente un TARIC sin control ROHS, debe modificar la declaración aduanera.

El sistema recibe este cambio y:

- Si tiene un expediente SOIVRE “en control”, recibirá una Notificación de no conformidad técnica por anulación de medida. Se realiza de forma automática por parte del sistema, y salta aviso al inspector que revisará el expediente.
- Si dispone de certificados, serán desimputados y se emitirá en su lugar una “no conformidad por anulación de medida”. En el caso en que en certificado procediera del circuito verde del AR, esta no conformidad se emitirá de manera automática, en caso contrario pasará al inspector.
- Si la solicitud SOIVRE está en dictado de control físico, no se permite el cambio
- Si ya existe notificación de no conformidad no se puede aceptar el cambio sin coordinar, no se retira la no conformidad

3.3.3.- Gestión de modificaciones de datos exclusivos SOIVRE.

Si Vd. necesita modificar alguno de los datos enviados con los datos adicionales o los datos complementarios, es decir datos exclusivamente SOIVRE, debe tener en cuenta lo siguiente:

Para realizar las modificaciones de datos complementarios SOIVRE, que ya se han enviado con anterioridad, debe trazar los expedientes, sencillamente indicando en el campo “operación” “modificación” y en el de “tipo de solicitud” = “Consolidación de datos” con los datos ya modificados. **Y esto es así para cualquier dato que se modifique para el que está permitida la modificación.** En este caso no es necesario indicar en los datos complementarios el **MRN precedente** ni el N° de solicitud (ID) SOIVRE precedente, es suficiente el trazado a través del MRN partida.

Si va a modificar las unidades **o envases (en calcom)**, debe seleccionar el paquete de datos complementarios (solicitud) SOIVRE, de tipo “consolidación”.

Por favor, tenga en cuenta que:

1.- No es posible modificar en la solicitud SOIVRE los siguientes campos críticos: **CICE** (si desea cambiar de CICE debe avisar previamente para autorización); **MRN (PDI, PDC o DUA) + partida; DUA precedente + partida, Solicitud SOIVRE precedente; tipo de declaración** (este último



excepto en las operaciones “mod” en que se acepta cambio a “tipo consolidación” o el valor original para permitir las altas denegadas en una primera instancia).

El cambio de tipo de documento (de cambio de DUA a DVD y viceversa) se permite. Si llegara una declaración que no cuadra con los datos se devolverá una **denegación** de la solicitud.

Si Vd. ha cometido un error en estos campos, deberá comenzar las gestiones de nuevo, **anulando la declaración aduanera** a la que haya ligado su expediente de forma errónea, en su caso. Y volviendo a enviar una declaración nueva con los datos correctos y unos nuevos datos complementarios (solicitud) SOIVRE corregidos para ambos expedientes implicados.

Caso particular de la gestión de errores en el campo CICE. Si ha cometido un error en la cumplimentación del campo CICE, **puede solicitar por InfoOper** al centro receptor de la solicitud que **proceda a autorizar el cambio de CICE**. El inspector aprobará en ESTACICE este cambio, **y le avisará de que envíe una solicitud nueva de tipo modificación con el nuevo CICE**, este envío cerrará el cambio de Centro.

Excepcionalmente estos casos se podrán resolver con la petición de la anulación de la solicitud SOIVRE al S.I. SOIVRE a través de InfoOper. De este modo, por ejemplo, de error en el campo de MRN, se evitaría anular declaraciones aduaneras ya emitidas, y se corregirán los errores anulando la solicitud SOIVRE, y se enviaría una solicitud nueva vinculado al DUA correcto.

2.- **Se desaconsejan**, aunque son técnicamente posibles, las modificaciones de los campos siguientes que influyen en la gestión. **Punto de inspección/consulta si procede control RoHS/RAEEs**. Podrían generar errores de gestión.

3.- Se permite **modificación de datos complementarios** (solicitud):” referencia docucice” o “especificidades”, “procede/consulta control RoHS/RAEE”; “unidades” (cantidad, tipo), dirección correo de contacto.

4.- Se permite **modificación de los datos adicionales**, fabricante, localización adicional, marca, modelo, lote y número de factura, ubicación adicional de la mercancía. El mensaje no difiere de un alta de datos adicionales, aun no tipificándose el envío como “modificación” los últimos datos enviados sustituirán los anteriores.

La modificación de algunos datos de la solicitud, pueden provocar un cambio en el resultado del análisis de riesgo. Esto sucede incluso si ya se ha emitido un certificado. Tras la revisión por el inspector SOIVRE se emitirá nueva versión de certificado.

5.- PUE ECO: Sobre la **modificación del COI en la solicitud**. En ocasiones, se hace necesaria la modificación del COI, bien porque es necesaria una sustitución del mismo por razones técnicas de ECO, o bien por un error en la cumplimentación. **Estos cambios sólo se permiten hasta el momento en que se ha emitido el resultado de control, Notificación/certificado Eco a la aduana, posteriormente a ese momento no se permite modificarlo, y deberán anular el expediente e reiniciarlo de nuevo.** Se ruega ponga especial atención en la cumplimentación de esta información.

RESUMEN SECUENCIA DE ACCIONES PARA UNA GESTIÓN DE MODIFICACIONES DE DATOS COMPLEMENTARIOS SOIVRE (SOLICITUD)

Si desea modificar campos permitidos:

1. Envíe de nuevo el formulario de solicitud, e incluya los datos correctos



2. En el campo “operación” seleccione “Modificación”.
3. En el campo “Tipo Declaración” seleccione “Consolidación”

3.3.4.- Gestión de anulaciones

Gestión anulaciones PDI o PDC:

Vd. puede anular un PDI o PDC con expediente SOIVRE relacionado.

¡Atención! Antes de cualquier anulación de expediente SOIVRE en tiempo de “en control”, o de campos sensibles en tiempo de certificado, debe avisar por Infooper al S.I. SOIVRE.

El sistema espera, **con la solicitud SOIVRE abierta**, el envío de un nuevo PDI o PDC que sustituya al anterior, con el mismo desglose que el anterior.

RESUMEN SECUENCIA DE ACCIONES PARA UNA GESTIÓN DE ANULACIONES MRN

Los pasos son:

1. Se informa por InfoOper de que se va a realizar anulación.
2. Se anula el DPC o PDI inicial completo. **No puede anularse de forma incompleta o algunas partidas del mismo.**
3. Envía nuevo PDC o PDI
4. Se envía datos complementarios SOIVRE (Solicitud), en el campo “operación” seleccione “Alta”, y en el campo “Tipo Declaración” seleccione “02 expediente relacionado con otro expediente SOIVRE” (antes “reactivación del expediente”) ⁴, incluya el MRN precedente, y el nº de solicitud SOIVRE precedente. Así traza el nuevo DUA con la solicitud que quedó abierta a la espera, y se mantiene el nº de solicitud SOIVRE inicial.
5. **Recuerde:** Los certificados SOIVRE 1230 obtenidos por el sistema DUA, no se deben declarar en la casilla 44 del DUA manualmente. Hacerlo puede ocasionar errores.

El sistema verifica la naturaleza de los cambios introducidos por el nuevo DUA respecto al DUA inicial. Y aplica reglas vistas en modificaciones:

Las modificaciones **son incorporadas a los expedientes SOIVRE:**

1. **Si no afectan a campos sensibles**, los expedientes seguirán su curso normal
2. **Si afectan a cambios sensibles:**
 - a. deben verificarse cambios antes de **uso de certificados** originales. Se podría abrir de nuevo control.
 - b. si la solicitud **está en control:** se pasa el análisis de riesgo de nuevo.

Si no cuadran los desgloses de un DUA 1 a partir del que se emiten unos certificados con las nuevas partidas del DUA 2 se devolverán errores

⁴ En el caso en que la anulación derive de casuísticas de gestión de no conformidad, en lugar de indicar tipos de solicitud “02 expediente relacionado con otro expediente SOIVRE” (antes “reactivación del expediente”), se admite que se declare las solicitudes nuevas como tipo de declaración “gestión de no conformidad”.



Si se han emitido ya certificados, SOIVRE mantiene **certificados activos (durante 7 días)**, pasado este tiempo se anulan y no podrán usarse. Si se han emitido ya certificados, SOIVRE mantiene certificados activos (durante 7 días), pasado este tiempo se actúa como se dice abajo, emitiendo una no conformidad técnica del tipo **“no conformidad por abandono de expediente”**.

Si el expediente SOIVRE en tiempo de “en control”, tras la anulación queda la solicitud SOIVRE “desemparejada”, que se **mantiene abierto durante una semana**. **Pasado el plazo** si no ha recibido nueva declaración que retome la solicitud abandonada, **generará una “no conformidad por abandono de expediente”**.

En caso en que la anulación derive de casuísticas de gestión de no conformidad, en lugar de indicar **tipo de solicitud “02 expediente relacionado con otro expediente SOIVRE (antes “reactivación del expediente)”** se admite que se declare las solicitudes nuevas como **tipo de solicitud “gestión de no conformidad”**.

Gestión anulaciones parciales de DUA:

Las anulaciones de sólo algunas partidas del DUA (anulaciones parciales) sólo se realizan por el actuario, cuando lo considera conveniente y necesario para las reglas aduaneras:

Si el actuario anula una partida que tiene una solicitud SOIVRE en control, dejará una **solicitud SOIVRE “desemparejada”**, sin partida del DUA relacionada, en estudio.

ESTACICE ROHS o ESTACICE PUE COM o ECO espera 7 días por si llega una partida en un nuevo DUA, con sus datos complementarios **-solicitud-**, para reactivarla, que enviará declarante o actuario:

- **Si llega**, se une a la solicitud “desemparejada” y se sigue curso del control
- **Si no llega**, se emite una **no conformidad por abandono de expediente**. Sobre una partida que ya no estará ligada a DUA o DVD. Y que llegará comunicada a través del PUE. Se trata como el resto de no conformidades
- **Recuerde**: Los certificados SOIVRE 1230, obtenidos por el sistema DUA, no se deben declarar en la casilla 44 del DUA. **Hacerlo puede ocasionar errores**

RESUMEN SECUENCIA DE ACCIONES PARA UNA GESTIÓN DE ANULACIONES PARCIALES PDI PDC

1. Anule la partida del DUA1 que corresponda que está ligada a expediente SOIVRE
2. Si quiere rescatar el expediente SOIVRE, envíe una nueva declaración DUA2 con una partida que reemplaza a la anulada en el DUA1.
3. Envíe una nueva solicitud SOIVRE. En el campo **“operación”** seleccione **“Alta”**.
4. En el campo **“Tipo Declaración”** seleccione en el caso del alta **“02 expediente relacionado con otro expediente SOIVRE”** (antes **“reactivación del expediente”**)

3.3.5.- Casuísticas especiales, cambio de peso:



Se consideran casuísticas especiales, la **gestión de mercancía en demora y la gestión de no conformidades**. En ambos casos la gestión implica cambios de peso y unidades.

El cambio de peso neto para enmendar un error se debe justificar para ser admitido con el código 1232 en la casilla 44 del MRN.

3.3.5.1.- Gestión de mercancía en demora

Se consideran como tal los casos en que para una misma partida del MRN, parte de la mercancía se ha demostrado que es conforme y puede importarse, pero parte está en control pendiente de finalizar la inspección (Ej. Por falta de documentación, a la espera de resultados de ensayo...).

Esta acción se corresponde con el **desglose actual de línea de una solicitud SOIVRE en ESTACICE-VUA, sacando dos líneas**: una solicitud para la mercancía sin resolución y otra nueva para la mercancía que puede resolverse.

Para facilitar el trabajo al interesado, **se trata de mantener en el DUA o PDC la mayor parte de mercancía conforme, y sacar a otro nuevo DUA o PDC la mercancía en demora**.

Conlleva, por ejemplo, para una solicitud SOIVRE 1 ligada a un DUA 1, sacar la mercancía en demora a un DUA 2. Despachar el DUA 1 con toda la mercancía conforme.:



En una misma partida hay mercancía que puede resolverse como conforme y otra que no



Se saca a DUA 2 la mercancía que queda a la espera, hasta resolver el control.



Se modifica DUA 1 para dejar la mercancía que se puede resolver.

PUE ECO.- Para aplicar la **casuística de demora** en ECO, se deberá trabajar con



extractos. TRACES no se contempla la división del COI (son extractos) para dejar una parte pendiente de resolución o resultado.

RESUMEN SECUENCIA DE ACCIONES PARA UNA GESTIÓN DE MERCANCÍA EN DEMORA

1. Se envía en primer lugar la **modificación de DUA o PDC 1**, cambio de **peso y valor, datos ligados a la identificación de la mercancía (lote, modelo, marca)**, con la indicación de mercancía en demora en casilla 44, lo que se hace mandando **en casilla 44 el código 1231** (reorganización mercancía demora). Y deja en este DUA o PDC la mercancía conforme
2. Se manda la **modificación de las "unidades"** en los datos complementarios (solicitud SOIVRE) 1, que corresponde con la partida que se queda conforme en el DUA o PDC 1. El **tipo de solicitud es de "consolidación"**. Este envío debe ser posterior a la modificación del DUA o PDC.
3. Inmediatamente después, se envía el **nuevo DUA o PDC 2** con la mercancía que queda en demora, en la **casilla 44 código 1231** (adaptando el peso de la misma y el valor),
4. A continuación, se envía los correspondientes **datos complementarios (solicitud SOIVRE)2**, ligada al DUA o PDC 2, con las unidades de la **mercancía que queda en demora**, indicando en **tipo de solicitud: "mercancía en demora"**. En ella se incluye, además, el **DUA precedente + partida de que deriva y solicitud SOIVRE precedente**. Con este tipo de declaración a efectos de SOIVRE, se indica que se trata de un DUA o PDC que sustituye a uno anterior, a efectos de control SOIVRE, enmarcado en esta casuística, y así ESTACICE puede relacionarla con la solicitud anterior.
(Recuerde: Los certificados SOIVRE 1230 obtenidos por el sistema DUA, no se deben declarar en la casilla 44 del DUA. Hacerlo puede ocasionar errores).

Diapositiva presentación PUE



A tener en cuenta:

1. Antes de enviar el mensaje del DUA o PDC 2, y su solicitud relacionada, la solicitud SOIVRE 1 precedente debe haberse recibido en el PUE con el cambio de peso de la mercancía que puede resolver se (punto 1), en caso contrario la solicitud se rechazará.
2. El certificado para el DUA o PDC 1. No se emite hasta que no se presenta el DUA o PDC 2, y así se haya restituido la mercancía en demora de la solicitud inicial, ahora incluida en el DUA o PDC 2,



3. Si no se recibe ese DUA o PDC 2 con la mercancía en demora, **el sistema emitirá una no conformidad para toda la partida completa ligada al DUA o PDC 1** (mercancía conforme y no conforme sobre la solicitud original)
4. Si hubiera que generar un DUA 3, para sustituir al DUA 1, si el actuario no considerara hacer la modificación del DUA 1, se sigue la sistemática indicada en las anulaciones de, para enviar un nuevo DUA 3.
5. La suma de los pesos, las unidades y el valor de la mercancía que se deja a la espera+ la mercancía que se resolverá es igual a los iniciales

Diapositiva presentación PUE



Diapositiva presentación PUE





3.3.5.2.- Gestión de no conformidades



Cuando tras introducir el resultado de control por parte del S. I: SOIVRE, se emite resolución de no conformidad la gestión de los expedientes será diferente según la casuística planteada.

Las claves utilizadas son las previstas:

Los casos que se pueden dar son:

Caso 1.- Todas las partidas de un DUA o PDC son no conformes.

Caso 2.- Una o varias partidas completas del DUA o PDC son no conformes.

Caso 3.- Sólo parte de una partida del DUA es No conforme, se conoce como "No conformidad parcial"



DETALLE:

Caso 1.- Todas las partidas de un DUA o PDC son no conformes.

1. El S.I. SOIVRE emite No Conformidad que comunica al interesado a través del PUE.
2. ESTACICE ROHS o ESTACICE PUE COM comunica Notificación de No Conformidad a AEAT.
3. AEAT marca y descuenta sumaria.
4. Se llevan a cabo las actuaciones precisas para establecer garantías de que la mercancía no conforme, no se importa.
5. El interesado tiene obligación de retirar del medio de transporte la mercancía no conforme y atender a las indicaciones sobre el destino de la mercancía que indiquen las Autoridades competentes.

Caso 2.- Una o varias **partidas completas** del DUA o PDC son no conformes.

1. En este caso, en un DUA hay líneas completas con mercancía conforme y otras completas con mercancía no conforme, íntegramente cada partida es conforme o no conforme.

EL MODO ACORDADO ENTRE COMERCIO Y LA AEAT DE GESTIONAR ESTOS CASOS ES MEDIANTE LA ANULACIÓN DEL DUA1

2. El S.I. SOIVRE emite no conformidad que se comunica al interesado, a través del PUE.
3. ESTACICE ROHS o ESTACICE PUE COM traslada al PUE los documentos de **Notificación de no conformidad** para la mercancía no conforme. Además, emite los **Certificados** correspondientes por la mercancía conforme
4. Dado que el DUA (1) incompleto no puede despacharse, es necesario que el declarante lo anule y envíe un **nuevo DUA (2)**, en que se indica en la **Casilla 44 cod 1233**. En ese DUA (2) se **incluye la mercancía conforme, que dispone de certificados**.
(Recuerde: Los certificados SOIVRE 1230, obtenidos por el sistema DUA, no se deben declarar en la casilla 44 del DUA. Hacerlo puede ocasionar errores).
5. El interesado envía **Datos complementarios SOIVRE** (solicitud SOIVRE) vinculados al DUA 2, con el tipo de declaración **"02 expediente relacionado con otro expediente SOIVRE"**. En ésta, consta el **DUA Precedente+partida** del que deriva (el **dua1+part**) e **ID SOIVRE precedente**
6. Cuando el PUE trasmita la anulación del DUA 1 a **ESTACICE ROHS o ESTACICE PUE COM, éste lo marca como "anulado AEAT"** pero no lo anula, **es un estado diferente**, mantiene ligada la notificación de no conformidad a la partida del DUA (1) con el que se recibió alta.
7. AEAT marca y descuenta sumaria.
8. Se llevan a cabo las actuaciones precisas para establecer garantías de que la mercancía no conforme, no se importa.
9. El interesado tiene obligación de retirar del medio de transporte la mercancía no conforme y atender a las indicaciones sobre el destino de la mercancía que indiquen las Autoridades competentes.



NOTA IMPORTANTE: En ningún caso una no conformidad total se puede gestionar eliminando la partida del DUA, y cambiarla por otra mercancía.

En el PUE las modificaciones del dua llegan al expediente SOIVRE, y modifica los datos del mismo. De hacer un cambio en una partida que es objeto de no conformidad (Ej. peluches) se cambia por otro producto (Ej. muebles) la no conformidad que se iba a emitir para los peluches se convierte en una no conformidad para los muebles complicando las gestiones, aunque tenga en cuenta que la no conformidad no va a desaparecer

Si el cambio se hace para un producto que no tiene control SOIVRE. (Ej. sombreros) se genera una “no conformidad técnica por cambio de medida”. Y no se puede gestionar la no conformidad. La resolución de estos casos complica enormemente el sistema, y ha de ser subsanado en todo caso. . Realizar estas acciones se considerará una mala práctica en el PUE.

La subsanación en estas ocasiones pasa por revertir los cambios para poder emitir la resolución de no conformidad.

Caso 3.- No conformidad parcial

Sólo parte de una partida del DUA es No conforme, mientras que el resto de la mercancía de la partida es conforme. En estos casos la gestión habitual con el S.I. SOIVRE era el desglose de la línea de la solicitud SOIVRE.

Esquemáticamente los pasos son:

- 1.- Partimos de un DUA 1 que tiene partidas con mercancía conforme y una de las partidas con mezcla de mercancía conforme y no conforme

Diapositiva presentación PUE



2.- El S.I: SOIVRE emite Notificación de No Conformidad TOTAL por toda la partida parcialmente no conforme. Y envía comunicación a AEAT indicando que se trata de una No conformidad parcial.

3.- El operador envía en pdf un documento solicitando la consolidación de la Notificación de No conformidad sólo para la mercancía realmente no

conforme y dando los datos concretos de la misma (peso, unidades, referencias...). Acompaña declaración jurada de la mercancía No conforme según factura.

4.- El S.I. SOIVRE consolida el cambio en la Notificación de No conformidad total dejando sólo en ella la mercancía realmente No conforme, Y emite nueva versión de la Notificación de no Conformidad. Ésta es la Notificación de No Conformidad Final, que se emite en documento digital con firma electrónica. Pero no se acompaña de un servicio web del tipo PUE.

Esta No Conformidad, por motivos técnicos, se une internamente en ESTACICE a un MRN 2 ficticio y a una Solicitud SOIVRE ficticia, que es una solicitud instrumental. A nivel de PUE queda asociada al DUA 1+ partida para la que se emitió la No conformidad total.

Esta No conformidad incluye el destino de la mercancía.

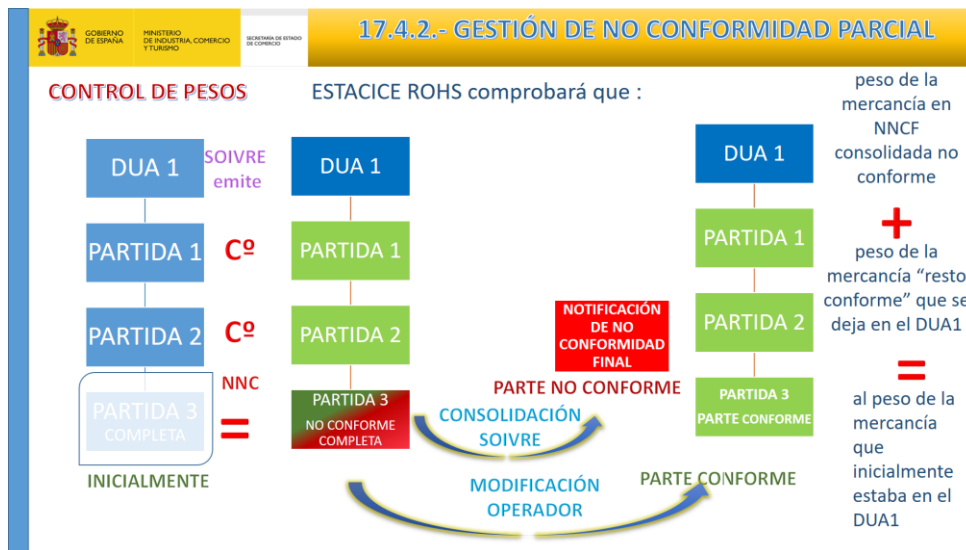
5.- La AEAT marca la SUM

6.- Una vez recibida la Notificación de No Conformidad Final Consolidada el declarante debe modificar el DUA 1 en la partida que tenía la No conformidad parcial, para consolidar información con la mercancía conforme. En las observaciones indica a la AEAT que se trata de una gestión de No conformidad parcial, y que ya ha recibido ésta del SI SOIVRE (La AEAT la tendrá en el Expediente electrónico).

7.- Con este sistema para una partida de un DUA, que tenía parte no conforme y conforme, finalmente han quedado ligadas una Notificación de No Conformidad Final Consolidada en formato pdf digital, para mercancía No conforme (ligada a DUA1) y un Certificado de conformidad para la mercancía conforme (ligada también al DUA1).

8.- CASO DEL PUE ECO. Para poder desdoblar la partida en dos partes se debe utilizar Extractos del COI original. Debe declarar para la parte conforme el Extracto, por ej. El extracto nº 1 del COI, que habrá tenido que cumplimentar previamente en TRACES, y que se corresponde con esta parte de la partida, y este nº de extracto con la notación indicada arriba, lo deberá incluir en la solicitud SOIVRE cuando modifique en el último paso el DUA 1 para deja la parte conforme.

Cuando comunique al inspector la parte no conforme para consolidación de la misma, aporte en el pdf el extracto que se corresponde, Por ej. el nº de extracto nº 2, que deberá cumplimentar previamente en TRACES.



DETALLE DE GESTIÓN DE NO CONFORMIDADES PARCIALES (Ver guía resumen apartado 8 completo)

Para una menor molestia para el interesado, se gestiona esa casuística de **modo que quede en el DUA 1 la mercancía conforme** para así poder despachar sin problemas adicionales. Bien entendido, que la información de **la mercancía NO CONFORME** real, con la Notificación de no conformidad consolidada, será enviada al interesado y a la Aduana, quien realizará el marcado de la SUM, y las tareas procedentes para que esa mercancía no sea importada.

La notificación de no conformidad consolidada queda relacionada con este expediente. Con el que además se relacionará el certificado conforme. **Es un caso particular y excepcional para el que un mismo expediente tiene dos documentos de resultado de control relacionados (uno conforme y otro NO conforme. En ESTACICE, esto se gestiona, con una solicitud instrumental o ficticia, relacionada internamente a la notificación de no conformidad consolidada (y un ID de MRN clonado y también ficticio), y al expediente inicial.**

Recuerde que el declarante es responsable de cumplir con el destino dado a esa mercancía por el S.I. SOIVRE y por la propia aduana, no intentando importar la mercancía de forma irregular.

La gestión de estos casos es más compleja, para una correcta resolución debe seguir los siguientes pasos.

1. El S.I. SOIVRE emite una Notificación de No Conformidad (NNC) para toda la línea que **tiene parte de mercancía no conforme** (luego se ajustará la cantidad verdaderamente rehusada). **Ej.:** NNC 1 (no apto **100 kg**), versión 1, Numeración de la NNC ej. xxxxx, ligados a ID de Solicitud SOIVRE nº 1, y a DUA 1. En esta, 20 kg son conformes y 80 no conformes. **Además, el SI SOIVRE detalla los modelos o referencias que han resultado no conformes.**
2. A partir del resultado del control, se ha de **consolidar la no conformidad con los datos de la mercancía realmente no conforme (Ej 80kg)**. Para ello, se ha de consolidar la información sobre la mercancía realmente conforme y no conforme, para poder modificar la Notificación de No Conformidad emitida y dejar el verdadero volumen de la mercancía No conforme.



Esto se realiza por parte del S.I. SOIVRE, manualmente en ESTACICE, a partir de una declaración responsable del declarante firmada digitalmente por un responsable de la empresa en que detallará el peso neto, los bultos, el valor, las referencias/modelo, marca, lote de la mercancía realmente no conforme según factura, a partir del resultado de control detallado por el SI SOIVRE.

En el PUE ECO debe aportar el número de extracto del COI que se corresponde con la parte no conforme que ha registrado en TRACES (extracto 2).

Esta información la enviará **como un pdf. por la vía habitual de envío de documentación en archivos a través del PUE.**

El operador NO hace solicitud de consolidación de lo NO conforme a través del PUE, ni por aplicación ni por formulario, al no haber ligada a esta acción un servicio web o un formulario específicos,

3. Acompañará todo el envío de una comunicación en InfoOper indicando que ha enviado la declaración responsable anterior.
4. El SI SOIVRE consolida la No conformidad manualmente desde ESTACICE y emite **Notificación de no Conformidad FINAL**, ligada al DUA 1 (En nuestro ej. Por 80 kg, que queda ligado al DUA 1. (resultado= no apto), versión 2, numeración ej. xxxxxx, ligados a ID solicitud FICTICIA, y a DUA FICTICIO, y a su vez asociado a DUA 1 internamente en ESTACICE y al DUA 1 directamente para el declarante.
5. La AEAT marca la SUM
6. A partir de este momento, **sólo después de recibir la Notificación de No Conformidad Final consolidada por la mercancía exacta que resultó no conforme**, se procede a gestionar la certificación de conformidad de la parte conforme (en el ej. 20 kg).
Para ello el declarante sobre la misma partida del PDC1 o el actuario (tras recibir la petición de hacerlo por parte del interesado) sobre el DUA 1 procede a hacer los cambios para dejar ahora el verdadero peso conforme, para ello envía modificación de datos de esta partida del PDC 1 o DUA 1, modificará el peso neto, los bultos, el valor, las referencias de la mercancía realmente conforme según factura, con el código 1233 en casilla 44.
En las observaciones indica a la AEAT que se trata de una gestión de No conformidad parcial, y que ya ha recibido ésta del SI SOIVRE (la AEAT la tendrá en el Expediente electrónico).
7. Además, el declarante debe concluir la consolidación, **modificando la Solicitud SOIVRE 1** (ligada en ese momento al DUA1), para ello debe enviar **datos complementarios SOIVRE (solicitud SOIVRE) tipo de solicitud “6.- consolidación”**. Y ajustar la información de unidades de mercancía verdaderamente conformes. Además, si procede corrección, enviará los datos adicionales modificados con los datos rectificadas de modelo/ referencia, marca o lote.,
En el PUE ECO debe aportar el número de extracto del COI que se corresponde con la parte conforme que ha registrado en TRACES (Ej. extracto 1).
8. Acompañará todo el envío de una comunicación en InfoOper indicando que ha enviado ya la modificación.
9. El S.I. SOIVRE emite **el Certificado de conformidad** correspondiente para la **mercancía conforme** que se imputa en la partida en cuestión del DUA 1. **Este certificado, tendrá la misma numeración de la que se dio en la no conformidad inicial, pero es una nueva versión, y en esta ocasión se trata de un certificado de conformidad**, en lugar de una NNC, DOCU 2 (resultado= apto), versión 1, numeración ej. hhhhhh, ligados a id solicitud 1, y a DUA 1
10. **¡Atención! No se acepta esta modificación y la consiguiente emisión del certificado de conformidad, si antes no se ha emitido la Notificación de no Conformidad FINAL:** El sistema comprueba que los pesos de las mercancías que aparecen en la Notificación de no Conformidad FINAL y en el certificado de conformidad suman lo mismo que el peso de la partida presentada a control originalmente.



11. De este modo se aprovecha para el despacho el DUA 1 que ya tiene sus certificados imputados a otras partidas, al enviar el último certificado de conformidad ligado a la partida conflictiva, se imputa en el PUE de la AEAT y se producirá el levante de la mercancía. Esto puede llevar unos minutos.
12. ESTACICE ROHS o ESTACICE PUE COM comprueba que cuadra peso (y unidades) de la mercancía de la notificación de no conformidad consolidada + pesos (y unidades) de la mercancía de certificados conformes, debe ser igual al peso (unidades) de la mercancía que inicialmente se rehusó en la notificación de no conformidad inicial.
13. AEAT marca la sumaria para que la mercancía no conforme sea trazada. AEAT descuenta mercancía de sumaria.
14. Se llevan a cabo las actuaciones precisas para establecer garantías de que la mercancía no conforme, no se importa.
15. El interesado tiene obligación de retirar del medio de transporte la mercancía no conforme y atender a las indicaciones sobre el destino de la mercancía que indiquen las Autoridades competentes
16. El PUE informará al actuario por infoInspe que en el mismo medio contenedor (de línea) o mismo medio de transporte va mercancía.

RESUMEN SECUENCIA DE ACCIONES PARA UNA GESTIÓN DE NO CONFORMIDADES PARCIALES

1. El S.I. SOIVRE informa por infoOper de que va a emitir una no conformidad para solicitud SOIVRE 1, ligada a una partida x del DUA1, y detalla la parte de la mercancía que ha resultado no conforme (referencia o modelo).
2. El S.I. SOIVRE emite una Notificación de No Conformidad para toda la Solicitud 1, para la partida x completa del DUA1.
3. El S.I. SOIVRE pide al interesado que envíe declaración responsable para consolidar la información de la mercancía que realmente es No conforme.
4. El interesado envía la declaración responsable anexa como un documento pdf firmado digitalmente a través del formulario para envío de anexos o a través del WS correspondiente, con los datos de mercancía no conforme real: para la partida x del DUA 1. Para ello, detallará el peso neto, los bultos, el valor, las referencias de la mercancía realmente no conforme según factura.
5. Acompañará todo el envío de una comunicación en InfoOper indicando que ha enviado la declaración responsable anterior
6. El S.I. SOIVRE emite NNC con datos consolidados y avisa al operador de que ya puede hacer el siguiente paso.
7. El interesado consolida en DUA 1 los datos de mercancía conforme real: para la partida x del DUA 1. Para ello comunica una modificación el peso neto, los bultos, el valor, las referencias de la mercancía conforme según factura, incluye en la casilla 44 el código 1233.
En las observaciones indica a la AEAT que se trata de una gestión de No conformidad parcial, y que ya ha recibido ésta del SI SOIVRE (La AEAT la tendrá en el Expediente electrónico).
8. El interesado concluye consolidación con el envío de datos complementarios SOIVRE (Solicitud SOIVRE), tipo "6.- Consolidación", para concluir la modificación de la solicitud SOIVRE 1 (acompañando al mensaje de modificación del DUA 1),
9. Acompañará todo el envío de una comunicación en InfoOper indicando que ha enviado ya la modificación en el PDC o que ha solicitado a la Aduana que la incluya en el DUA.
10. El sistema controla que se ha consolidado la No conformidad, antes de aceptar las modificaciones para dejar la mercancía conforme en el DUA1 y de la emisión del certificado, en caso contrario la solicitud de consolidación se rechazará.



11. El S.I. SOIVRE emite **Certificado de conformidad** para la solicitud SOIVRE nº 1 (para la “partida resto conforme”,) y lo envía al PUE.
12. En el PUE para el DUA1+partida queda ligado:
 - Para lo **NO CONFORME**:
 - ✓ Una **Notificación de no conformidad** por la mercancía no conforme consolidada por S.I. SOIVRE que apunta directamente al DUA 1 + partida , y solo es un pdf firmado digitalmente (no hay PUE específico para esto). Se envía la comunicación en paralelo por **NOTIFICA**
 - Para lo **CONFORME**:
 - ✓ Un **Certificado de conformidad** pdf firmado digitalmente.
 - ✓ Información adicional electrónica habitual PUE9



Todas las indicaciones a DUA pueden entenderse referidas al PDC según el momento en que se encuentre la declaración aduanera en ese momento.

Importante tener en cuenta que en tiempo de PDC sólo se emiten certificados y NNC si ya tiene la SUM incluida en casilla 40, aunque no esté activa

Cuando estas actuaciones las realice el interesado en PDC, debe poner especial atención a no iniciar los pasos hasta que no se ha emitido la No conformidad Total, y no puede modificar el DUA1 para consolidar la mercancía conforme, hasta que no haya recibido la consolidación en la No conformidad Parcial final. De no seguir este orden, no podrá consolidarse la No conformidad y toda la partida quedará rehusada con la No Conformidad Total emitida inicialmente.

El marcado de la SUM por parte de la AEAT evita que la mercancía no conforme sea importada.



NOTA: Con esta nueva versión en el expediente electrónico en el entorno de la AEAT, y en el PUE, el expediente tendrá al final un único PUE 15 o 9, con un solo resultado de control de conforme. Y además un pdf conforme y un pdf de lo no conforme consolidado.

3.3.5.4.- Gestión de la DESCONSOLIDACIÓN DE MERCANCÍA en el caso de suceder a una NO CONFORMIDAD PARCIAL

Cuando en un mismo medio de transporte hay mercancía conforme y no conforme, se debe desconsolidar la mercancía, sacando la parte no conforme, para poder importar el resto de la mercancía. Esta manipulación se hace tanto en los propios recintos aduaneros, como en depósitos aduaneros a los que la mercancía llega en Tránsito.

Si se realiza **desconsolidación por tener que separar la mercancía conforme y no conforme** se seguirán los siguientes pasos **en el caso de anteceder una No Conformidad parcial:**

1.- En los casos en que las mercancías no son objeto de tránsito pues se ponen en conformidad en los propios recintos, **se hacen las rectificaciones y encajan con la gestión tal y como se ha definido.**

2.- **Cuando se vaya a hacer un tránsito para la desconsolidación** de la mercancía en un depósito aduanero alejado de la aduana de entrada. Tras la consolidación de la parte no conforme (NC Parcial paso 1) se actuará como sigue:

- Se tramita la consolidación de la NC parcial, tal cual se ha comentado, **y se da el destino de la mercancía por el SI SOIVRE. Si este es reexpedición o devolución a origen se procede como sigue:**
 - ✓ **Se rectifica el DUA 1, se deja la mercancía conforme que queda en él, se emite el certificado y obtiene el levante (ya es comunitaria).**
 - ✓ **La sumaria ha sido marcada para evitar que la mercancía no conforme sea importada**
 - ✓ **El contenedor que tiene la mercancía no conforme pide tránsito, NECESITA LA AUTORIZACIÓN DEL SI SOIVRE, para lo que solicitará por infoOper esta autorización**
 - ✓ Para ellos el interesado debe **pedir permiso al SOIVRE para mover la mercancía no conforme al ADTs para desconsolidar, enviando en un PDF firmado digitalmente con declaración jurada (según modelo Anexo XII) el compromiso de:**
 - ✓ NO importar esa mercancía en España, ni en otros EEMM de la UE, en ningún caso
 - ✓ Reexpedir la mercancía a otro TP o devolución a origen, a posteriori, según lo dictado por el SI SOIVRE
 - ✓ **Mandar** justificante de que ha salido la mercancía para demostrar la salida de la mercancía (con XS un DUA de Reexportación),

Estos expedientes quedan marcados en el sistema para verificar cumplimiento de compromisos. En caso de no cumplir con estos compromisos el SI SOIVRE dará aviso a la Aduana para investigación, y estudio de supuesto contrabando

El SI SOIVRE enviará la autorización de tránsito de forma paralela a la aduana y al solicitante, quien con la autorización de la Aduana iniciará el tránsito.



La mercancía NO CONFORME llega en tránsito a un almacén. Al llegar al ADT puede cambiar la SUM, la aduana controlará que no sea importada y acabe siendo devuelta a origen o reexpedida.

Si el interesado no aporta a SOIVRE el justificante de que la mercancía no conforme ha sido reexpedida, éste avisa a la Aduana de origen y de ultimación del tránsito de que no han entregado el justificante y solicitará que investiguen lo que ha pasado.

La aduana puede considerar conveniente solicitar la autorización para mover la mercancía, también en los tránsitos para desconsolidar mercancía objeto de una No Conformidad total de toda una solicitud SOIVRE.

3.3.5.5.- Gestión de errores tras el levante

Si en la revisión realizada por el Aduana sobre un expediente ya levantado, se detecta un error en el peso neto que motiva que sea necesaria la corrección del certificado, el usuario debe contactar por InfoOper con el Servicio de Inspección SOIVRE, explicar la situación y solicitar nueva versión del certificado.

En la versión actual no se ha desarrollado una utilidad que permita la gestión automática de esta casuística, por lo tanto, SOIVRE genera nueva versión del certificado con el mismo peso neto, y en observaciones del certificado, el inspector indicará que ese certificado es válido también para el nuevo peso, indicando los kgs. Este certificado en papel se presentará al actuario en mano.

3.4.- LAS NO CONFORMIDADES TÉCNICAS HERRAMIENTAS DE GESTIÓN Y CIERRE DE EXPEDIENTES

Por la necesidad técnica de cerrar los expedientes, y dado que en el sistema los expedientes aduaneros y los expedientes SOIVRE existen relacionados entre sí, cuando la solicitud SOIVRE queda definitivamente desemparejada ha de cerrarse el expediente SOIVRE CON UN CIERRE TÉCNICO. Este cierre puede ser de diferente tipo según la casuística planteada.

Una No conformidad Técnica no se corresponde con la notificación de una No conformidad por incumplimiento de requisitos para una mercancía, en principio, no tiene efectos jurídicos, ni supone la detención de la mercancía.

Se trata de una comunicación de tipo técnico para comunicar el abandono de un expediente en el sistema ESTACICE PUE COM/ ECO o /ROHS, o por el cambio a un TARIC que no tiene control SOIVRE.

Este tipo de comunicaciones se emite automáticamente por el sistema a modo de cierre técnico de expedientes, siempre que estén en tiempo de certificado emitido. Si están "en control" son procesadas por los inspectores.

Pueden generarse por una de las siguientes circunstancias:

✓ SOLICITUDES ABANDONADAS:

Pueden ser de dos tipos:



1.- Solicitudes SOIVRE desemparejadas: Abandono: cuando se ha anulado la declaración aduanera quedando la solicitud SOIVRE desemparejada y han pasado más de 21 días sin presentarse un nuevo documento aduanero que vuelva a relacionarse con el expediente.

2.- Solicitudes SOIVRE expiradas: Cuando han pasado más de 35 días para PDC y 60 para PDI y la predeclaración, PDI o PDC no ha evolucionado a PDC o DUA respectivamente. Lo que se realiza en prevención de la anulación que se espera por parte de la AEAT de estos expedientes a los 35 o 60 días.

✓ NO CONFORMIDADES TÉCNICAS POR CAMBIO DE MEDIDA

Estas se emiten cuando un expediente SOIVRE se desempareja porque la declaración aduanera experimenta un cambio de la partida arancelaria TARIC, a otra partida que no tiene control ROHS SOIVRE

En todos los casos, en el campo Observaciones de la Notificación de No Conformidad siempre viene indicado que se trata de una "No conformidad técnica por abandono de expediente" o "No conformidad técnica por cambio de medida".

No se requiere que haga nuevas actuaciones por parte del declarante, tan solo que se observe lo indicado más abajo para intentar que se generen el menor número posible de estos cierres técnicos fuera del flujo habitual, de ser posible, para un mejor funcionamiento del PUE.

Se debe intentar:

- No debe dejar expedientes SOIVRE desligados de una declaración aduanera. De modo que, si anula una declaración aduanera ligada a una solicitud SOIVRE, debe enviar otra nueva declaración aduanera, a la que acompañará una nueva solicitud SOIVRE de tipo "reactivación de un expediente SOIVRE anterior" (ver en este manual la gestión de anulaciones)
- Los PDIs y PDC con solicitud SOIVRE en control o con certificado emitido, deben evolucionar a DUA antes de 28 días
- Cuando una modificación del TARIC supone el abandono de la solicitud SOIVRE, por Vd. enviada, recibirá una NCT para cerrar el expediente

En caso en que se quiera reactivar, se puede proceder de la forma habitual de reactivación prevista.

Cuando se producen las condiciones para emitir una no conformidad técnica se notifica a través de los siguientes mensajes:

✓ NCT ABANDONO

"MENSAJE S.I. SOIVRE. RD 993/2022: Su solicitud de control de ROHS /RAEE nº {0} se notifica "NO CONFORMIDAD TÉCNICA

por abandono /o expiración de expediente". Esta no conformidad se realiza a efectos de cierre del expediente en ESTACICE PUE ROHS y está motivada porque la solicitud SOIVRE ha quedado sin una declaración aduanera relacionada, o en prevención de esto, porque han pasado más de 28 días en el sistema sin evolucionar la declaración aduanera a DUA. Esta NCT no tiene efectos jurídicos según RD 993/2022. Póngase en contacto con el SI SOIVRE si hubiera habido un error"



✓ **NCT POR CAMBIO DE MEDIDA**

“MENSAJE S.I. SOIVRE. RD 993/2022: Su solicitud de control de ROHS /RAEE nº {0} se notifica “NO CONFORMIDAD TÉCNICA por cambio de medida”. Esta no conformidad se realiza a efectos de cierre del expediente en ESTACICE PUE ROHS y está motivada porque la solicitud SOIVRE ha quedado sin una declaración aduanera relacionada, al ser cambiado el TARIC a uno sin control SOIVRE. Esta NCT no tiene efectos jurídicos según RD 993/2022. Póngase en contacto con el SI SOIVRE si hubiera haber habido un error”

4.- SISTEMA DVD

Presentación de solicitud de control SOIVRE a la entrada a depósito:

El esquema de funcionamiento indicado en los apartados anteriores referido a Sistema DUA es extrapolable al sistema DVD, para la obtención de los certificados y la gestión de las casuísticas particulares.

La diferencia es que en lugar de una declaración aduanera del tipo DUA, PDC o PDI, se utilizará una declaración del tipo PDC (a modo del preDVD) o del tipo DVD.

El tratamiento de los documentos RUN, TRS o IDA son similares.

Sólo hay que tener en cuenta las siguientes particularidades:

1. Para la entrada en depósito no es necesario un Certificado ROHS /RAEE, o certificado COM.
2. Es opcional solicitar el certificado ROHS /RAEE, o certificado COM, en el momento de entrada en depósito, para obtener un certificado que luego se usará en el DUA de importación.
3. Los certificados ROHS (C° 1230) o COM (C° 1235) obtenidos a la entrada en el depósito se podrán ir utilizando para el despacho a libre práctica de la mercancía en los DUAs correspondientes.
4. Cuando se ha obtenido certificados ROHS /RAEE (o COM) para la mercancía a la entrada en depósito, a la hora de enviar la declaración DUA para el despacho a libre práctica, para que el sistema aplique los certificados, **basta con incluir en la casilla 40 el documento de cargo precedente+ partida.**

El sistema PUE, traza, retrocediendo, por los diversos documentos de cargo+partida que cubrieron a esa mercancía, hasta encontrar los certificados emitidos para ella.

El PUE encuentra los certificados que se emitieron para la mercancía a la entrada en depósito, los data y va saldando.

Aunque se hubieran producido ventas de mercancía en depósito, el PUE los aplica de igual modo. Esto es, si el importador que consta en el certificado y en el DUA no es el mismo (por haberse producido la venta) el sistema lo traza igualmente.

Por lo tanto, el sistema irá saldando el uso de los certificados en los DUAs, **y una vez agotados no podrán utilizarse más.**



Recuerde: Los certificados 1230 no se deben declarar en la casilla 44 del DUA. Hacerlo puede ocasionar errores.

5. No se podrá importar más mercancía de la cubierta por el certificado. Es preciso que la empresa lleve un control interno de las existencias y certificaciones que las cubren.
6. ¡Atención! Tengan en cuenta que, una vez emitido un certificado para una mercancía a la entrada en DVD, no se podrá realizar una solicitud por la vía de DUA para la misma mercancía. El sistema lo detecta y, según el caso, o no le dejará realizar la solicitud de control ligada a DUA, o de permitirlo, en una fase posterior, le pedirá que solicite a SOIVRE la anulación de la misma para poder realizar el despacho a libre práctica. Esta solicitud la realizará el Servicio por InfoOper.
7. Lo indicado en el apartado anterior aplicará igual si ya existe una solicitud en control, enviada por la vía de DVD, aunque no se haya emitido certificado. Incluso si aquella solicitud en control la envió el primer importador (dueño de la mercancía), y posteriormente la vendió a una nueva empresa que actuará como importador.

Presentación de solicitud de control a la salida del depósito por el procedimiento DUA:

Vd. puede introducir su mercancía en el depósito sin solicitar en ese momento el control SOIVRE, y elegir presentar la solicitud de control, por el procedimiento del DUA, justo en el momento de la salida de depósito y de presentación a despacho a libre práctica.

En estos casos si Vd. **emite la solicitud en tiempo de PDC** (sin hacer constar en la casilla 40 el DVD), el sistema se podrá beneficiar del datado automático si consigue el certificado antes de incluir el DVD en la casilla 40.

Si Vd. incluye en la casilla 40 el DVD, el sistema buscará la traza del certificado SOIVRE, y al no encontrarlo dejará en filtro amarillo el DUA. Tan pronto como el certificado sea emitido será datado por el PUE de forma automática. El actuario de la Aduana no deberá incluir manualmente el certificado, sólo deberá esperar a que el certificado sea emitido y se date automáticamente.

El PUE lleva un control de la existencia de mercancías en depósito con certificado SOIVRE y las que estando en depósito no tienen certificado SOIVRE (pues no tienen imputación de certificado en el DVD).

El S.I. SOIVRE recibe la información de en qué declaraciones (PDC o DUA) se han utilizado los certificados que se han usado emitido en cada DUA.

Gestiones de DVD en el caso de control de ecológicos en el PUE ECO

Las entradas en depósito de los productos ecológicos requieren un control previo por parte del Servicio de Inspección SOIVRE (Reglamento (UE) 2018/848). No se puede realizar la entrada en depósito sin el visado del COI por parte del Servicio.

Al salir del depósito, y realizar el despacho a libre práctica deben realizarse extractos del COI original (que se gestiona por TRACES), estos extractos deben ser visados por el Servicio.

Los productos de la agricultura ecológica que entran en un depósito aduanero deben pasar el control de forma previa a la entrada en el mismo. En este momento se visa el COI por el inspector SOIVRE. Posteriormente, en el momento en que se realiza la importación debe pasar nuevo control, esta vez a través del procedimiento DUA o Z y utilizando de base un extracto del COI, que será visado de forma previa a la importación por el inspector.



En estos casos, a la salida del depósito en el momento de presentar la declaración a libre práctica, la solicitud de control en base a los extractos del COI, se realizará a través del canal habitual tipo DUA o Z del PUE. Requieren nuevo control, por lo que no se produce saldado de forma automática como en los otros PUE.

Entradas circunstanciales en Depósito:

¡Atención! Si durante la gestión de un expediente por el sistema DUA, se hace preciso introducir en depósito la mercancía, no correspondería realizar una nueva solicitud de control a la entrada en depósito, se supone que ya hay un expediente abierto en sistema DUA.

Gestión de las ventas en depósito. Límite de uso del sistema DVD

Teniendo en cuenta que el PUE aglutina el trabajo de dos organismos diferentes se hace necesario **establecer algunos límites en el uso del mismo en el caso de las ventas en depósito**, para evitar errores y que solicitudes en control SOIVRE queden abandonadas comprometiendo el trabajo ya realizado por parte de los inspectores actuantes.

Hay que tener en cuenta por el usuario lo siguiente:

- 1.- En tiempo de **preDVD no hay ventas por lo que no se generan este tipo de problemas**, pues, aunque el certificado se haya emitido para un preDVD, sólo se aplican los certificados en DUA cuando éste ha pasado a ser DVD.
- 2.- En el caso de **que existan ventas en DVD**, deben tenerse en cuenta que la solicitud de control se debe realizar antes de que se realice la venta y esperar a obtener el certificado SOIVRE para realizar la venta. En caso en que no se haga esto se generarán errores.
- 3.- **Desde el momento en que se ha vendido toda o parte de la mercancía** que se engloba en una partida, y el operador ya no es el dueño de la mercancía completa de la partida, **ya no puede emitir solicitudes de control a través de DVD**, sino que tendrá que utilizar el PUE, bien a partir de PDCs o DUAs. En este caso ya el operador no puede beneficiarse de certificaciones globales de mercancía que luego se salden poco a poco a la importación

Los casos que pueden darse, y la respuesta del PUE en cada situación, son los siguientes:

- i. **Si un operador realiza una venta** (parcial o total) de una mercancía incluida en un DVD+partida, **ya no podrá realizar una solicitud de control al S.I. SOIVRE en sistema DVD del PUE para esa mercancía** (aunque parte siga a su nombre). Si la intenta realizar, será rechazada por el PUE, y se le dirigirá directamente al sistema DUA para obtener el certificado SOIVRE.
- ii. Si el S.I. SOIVRE **ya ha emitido un certificado**, el PUE permite que la AEAT lo use en los siguientes operadores que han comprado la mercancía sin problema. El sistema rastrea por sí mismo los documentos y los aplica a cada DVD o declaración que se genere tras la venta.
- iii. **Se desaconseja encarecidamente las ventas cuando la solicitud SOIVRE esté “en control” en ESTACICE PUE ROHS**, esta información sobre la venta no le llega al inspector SOIVRE, que sigue trabajando en ese expediente y puede llegar a emitir la resolución de control. Sin embargo, cuando se emitan **los certificados** con la resolución de conformidad, **no llegarán al interesado porque el PUE los devolverá al S.I. SOIVRE** a



partir de tener constancia de que se ha producido la primera venta. No se ha resuelto en el PUE todavía la resolución automática de esta casuística.

De realizarse la venta, por ser inaplazable, se ruega se comuniqué al S.I. SOIVRE que se va a realizar ésta para que actúe en consecuencia. El inspector SOIVRE puede acordar con el interesado que se anule la solicitud de control, o si hay riesgo de incumplimiento o se ha constatado que la mercancía es no conforme, podrá avanzar en el control hasta emitir una Notificación de No conformidad (NNC), que será comunicada en paralelo fuera del PUE a través de las opciones de InfoInspe a la Aduana.

- iv. **En los casos en que ya ha habido una venta**, anteriormente no se obtuvo certificado, y el operador que ha comprado la mercancía **quiere presentar solicitud SOIVRE en base al DVD que sucede a éste**, en el mismo o en nuevo depósito, puede hacerlo relacionado con el nuevo DVD:
- Si es en nuevo depósito no hay problema porque se declarará como expediente nuevo y se acepta la solicitud.
 - Si es en el mismo depósito del comprador, éste constará como importador que tiene un documento DVD a su nombre, con nuevo MRN. Podrán presentar solicitud con ese nuevo DVD a su nombre.
- v. En cuanto a los preDVD se tratan de igual forma que los PDCs.

Caso especial de la gestión por vía DVD en el PUE ECO

En el control de productos de la agricultura ecológica en base al Rgto (UE) 2018/848 se requiere control de forma obligatoria:

- o **a la entrada en el DVD de un lote de mercancía requiere de control SOIVRE ECO,**
- o **posteriormente de forma previa a la importación de los sublotes de estos productos debe ser controlado de nuevo.**

Por ello, la gestión del despacho al consumo de sublotes en DUAs, en base a extractos de COI, cuando previamente se ha emitido un certificado para entrada en DVD, en el caso del PUE ECO tiene una gestión diferente al resto de los PUE.

En este caso, el sistema no aplicará la herencia automática del certificado de DVD en el DUA, que habitualmente se aplica a partir de la indicación del DVD en la casilla 40 del DUA. En este caso, de forma excepcional, se tramitará como un expediente nuevo de la vía de DUA, en el que se declara en el campo de nº de COI de la solicitud SOIVRE, cada uno de los Extractos del COI.

Por lo tanto, para cada sub lote que se quiere importar, es necesario que se vuelva a solicitar el control SOIVRE. Se deberá enviar nueva solicitud en el PUE ECO, en el campo nº de COI se incluye el nº del extracto. Se trata como un caso habitual de los de tipo de DUA, a pesar de que hay un DVD inicialmente, el saldo no se produce en estos casos de forma automática sólo con meter en la casilla 40 el DVD.

Caso especial de la gestión por vía DVD en el PUE CALCOM

En el caso de Importación el sistema se asemeja a lo visto en COM y ROHS. En cuanto a las exportaciones, va a ser menos común el uso de esta figura.



5.- CASO DE SOLICITUDES DE “DECLARA NO PROCEDE EL CONTROL” O “CONSULTA SI PROCEDE EL CONTROL”

En ocasiones, una mercancía que está incluida en una partida TARIC sometida a control ROHS o RAEE, en sí misma no es un aparato eléctrico o electrónico o entra en las casuísticas de exclusión de la aplicación de los correspondientes reales decretos a la importación.

Para una mercancía puede proceder el control en una única medida.

Para conocer los casos en que no procede el control revise las exclusiones de los Reales decretos 219/2013 y Real Decreto 106/2008.

Cuando Declare NO PROCEDE CONTROL o consulte SI PROCEDE, no será obligatorio cumplimentar en número de RII (tampoco en el sistema ESTACICE VUA (RD 330/2008)), dado que el registro en el RII en estos casos no aplica.

Utilice el campo Especificidades para declarar las características de su mercancía que hacen que se le considere excluida de uno de los dos controles o de ambos. Recuerde que se trata de un campo multiselección. Deben seleccionarse todas las especificidades que apliquen a cada mercancía. Si la causa del “Declara NO PROCEDE” no coincide con ninguna de las opciones, deberá declarar en “InfoOper”, para la solicitud, el motivo por el que declara que no procede el control:

En ocasiones el solicitante sabe que no procede el control, y en otras ocasiones necesita preguntar si procede, o no, este control, utilice la opción que corresponda.

Si **Vd. sabe que no procede el control**, deberá elegir la opción de “**Declara que No procede el control**” al enviar la solicitud en la medida que corresponda. En este caso, **se emite un certificado** automáticamente en circuito verde para levantar la medida ante la AEAT.

Si Vd. desconoce si **procede el control, pero tiene sospechas de que no puede aplicar**, deberá elegir la opción de “**Pregunta si procede el control**” al enviar la solicitud en la medida que corresponda. En este caso **llega a las bandejas del inspector** quien contesta con un certificado con resultado “NO PROCEDE” si es el caso. O hace el control y emite el Certificado o Notificación de No conformidad, según resultado del mismo.

ESTACICE ROHS o ESTACICE PUE COM realiza revisiones de las declaraciones de NO Procede el control para mantener la robustez del sistema.

Se recuerda que es responsabilidad del declarante hacer un buen uso de estas opciones. Ante la sospecha de mal uso de esta opción por parte de alguna empresa, para eludir los controles, el S.I. SOIVRE puede establecer filtros de un porcentaje de parada de sus solicitudes para que sea visto por el inspector y que se pueda revisar si el uso es correcto.

Ver en anexo II las casuísticas de casos en que No procede el control ROHS y RAEE.

De forma diferente a como se entiende en el control de seguridad de productos industriales, en que la indicación de NO PROCEDE el control se refiere a que NO PROCEDE el control por parte del S.I. SOIVRE, pero correspondería revisar el cumplimiento con las obligaciones de seguridad a la Aduana, **en el caso de los controles ROHS y RAEE, la indicación de NO PROCEDE significa que estos productos no están sometidos a las obligaciones ROHS, RAEE o RII PyA.**



Gestión de modificaciones en estos expedientes:

Las modificaciones de estos expedientes están sometidos a unas reglas diferentes:

- Un **cambio de NIF o TARIC**, hará anular certificados a la AEAT y espera a respuesta de Comercio.
- Comercio revisará estos expedientes antes de emitir nuevos certificados.

6.- CASO ESPECIAL OPERADORES EIR (DUA Z)

Se ha colgado información relativa a los requisitos de los servicios web implementados en:

| | | | |
|---------------------------------------|-------------------------------------|---|---------------------------------------|
| PUE-11 Solicitud Z | SolicitudZV1.wsdl | SolicitudZV1Ent.xsd | SolicitudZV1Sal.xsd |
| PUE-12 Solicitud Z Bandeja de entrada | SolicitudZBEV1.wsdl | DetalleV4Ent.xsd (Bandeja de Entrada) | SolicitudZBEV1Sal.xsd |

Pueden consultar la guía de la AEAT para los Z en este enlace:

[PUE Guia desarrollo domiciliados \(PUE-11 Z\)](#)

Un operador EIR puede estar involucrado en uno de estos casos:

- **Si conviene realizar un DUA para el DLP**

El operador EIR puede utilizar el módulo DUA con un DUA a Consumo, si lo considera oportuno.

- **Si conviene incluir la solicitud SOIVRE cuando ya se envía el PDC o el IDA:**

Los operadores EIR pueden solicitar el control SOIVRE a la entrada de depósito cuando ya se dispone de IDA., ligando la solicitud SOIVRE a este documento. Pueden presentarlo con el PDC del IDA. En estos casos aplicaría lo indicado arriba en el apartado de DVD.

Los certificados así obtenidos se declararán en el DUA recapitulativo. Serán datados y saldados por el sistema.

- **Si conviene adelantar la solicitud de control SOIVRE antes de que exista declaración aduanera.**

Se pone a disposición de los interesados un servicio web para el **envío de una solicitud SOIVRE del tipo Z**. **¡ATENCIÓN! EN NINGÚN CASO SE TRATA DE UN DOCUMENTO ADUANERO, A EFECTOS DE GESTIONES ADUANERAS ESTE DOCUMENTO NO TIENE NINGÚN VALOR.**

El sistema será similar a lo indicado más arriba. El **Documento SOIVRE Z** vendrá a sustituir a la información que en el sistema llega habitualmente a través de la Declaración aduanera, **el resto**



de la información (datos complementarios, datos adicionales, y documentos anexos) será enviada como se indica con anterioridad en los otros tipos de gestión.

Así que, se habilitará un sistema que permite completar el envío de los datos de la Solicitud SOIVRE con un archivo XML llamado "Documento SOIVRE Z" ("Solicitud Z" a efectos de PUE), a través de un servicio web (que sustituye a la información que SOIVRE recibe normalmente de la declaración aduanera, **y que nada tiene que ver con ésta**).

En el "Documento SOIVRE Z" se incluyen hasta 200 partidas y a partir de él se emiten hasta 200 certificados, uno por partida completa.

Los campos del Documento Z que tienen igual nombre de los habituales documentos de DUA, deben cumplimentarse con la misma codificación que se utiliza en DUA. Ver especificaciones del WS PUE11.

El interesado no puede anular el documento Z de forma unilateral. Se debe anular por el S.I. SOIVRE. Para ello se solicitará anulación convenientemente argumentada a través de infoOper. El inspector analiza la situación y decide sobre la anulación.

De este modo **la solicitud SOIVRE se forma** en primera instancia con dos paquetes de datos:
1.- El Documento Z SOIVRE: que viene a sustituir a la información que SOIVRE recibe de la declaración aduanera.
2.- Los datos complementarios SOIVRE
3.- Los datos adicionales serán enviados si son requeridos

¡Atención! Vd. recibirá una "Clave Z" del PUE.

Una vez enviado al PUE el "Documento Z SOIVRE/ Solicitud Z" recibirá como respuesta el identificador "Clave Z", que servirá como identificador para trazar el expediente. Deberá incluir la "Clave Z +partida" en el campo **MRN** de los **datos complementarios SOIVRE**.

Si Vd. es un desarrollador, entienda que, en el paquete de datos complementarios, en el parámetro "tipo de documento" se indicará "Z". Y en el parámetro **MRN+partida** debe incluir "Clave Z+ partida".

Para que siga bien el flujo es imprescindible que se envíe la factura comercial en los casos, de la medida COM, CALCOM Y ECO.

El flujo de trabajo en ESTACICE será el habitual y se resolverá el expediente con la emisión por parte del SI SOIVRE de un **Certificado (Z)** o de una Notificación de No Conformidad, que recibirá a través del PUE.

El **Certificado (Z)** así recibido se empleará en la casilla 44 del DUA recapitulativo (Z). Se incluirá certificados 1230 o 1235 más el número del certificado más partida.

Se mantendrá un control del uso del certificado en los DUAs recapitulativos Z, a través del control de saldos, por parte de la AEAT.

NOTA: Recuerde la declaración de los certificados en la casilla 44 **únicamente** debe realizarse en los DUAs recapitulativos (Z). O, dicho de otro modo, **sólo se declaran en la casilla 44 los certificados (Z)**, obtenidos a partir de un Documento SOIVRE Z.



➤ **Detalles de modificaciones en el “Documento Z SOIVRE/ Solicitud Z”:**

1. **No se aceptan cambios de nº de partidas incluidas en el documento Z** de la Solicitud Z una vez que se ha recibido la solicitud SOIVRE/datos complementarios, a través del PUE ROHS 1.
2. **Se admiten modificaciones de los campos de la Solicitud Z en cualquier momento hasta el momento en que se ha emitido el certificado:** antes y después de la solicitud ROHS1, e incluso tras recibir el certificado. **Una vez emitido el certificado no se permite la modificación del documento Z.**
3. **No se permite anulación directa** por parte del operador de la Solicitud Z una vez que se ha recibido la Solicitud ROHS1. Si quiere anular la solicitud deberá dirigirse al Centro SOIVRE por infoOper y es el inspector SOIVRE quien anula la solicitud desde ESTACICE y lo comunica a AEAT. El operador la sustituirá por otra Solicitud Z con distinto ID.

➤ **Errores en el cruce de certificado en DUA Z**

En el momento de datar pueden darse un error que no permite el datado. En estos casos el interesado debe subsanar el error consiguiendo el certificado correcto, o una ampliación del anterior.

Las casuísticas que se contemplan son:

1. **Error en peso, en caso en que no se ha consumido nada del certificado, o aun habiéndolo consumido:** Se subsanará del siguiente modo:
 - I. enviando modificación de peso en el documento Z,
 - II. se debe informar al centro en InfoOper y solicitar una versión del certificado.
 - III. SOIVRE emitirá nueva versión de certificado que será utilizado en el DUAZ.
 - IV. Las modificaciones de peso si ya se ha utilizado parte del certificado sólo se admiten por un peso superior.
 - V. En caso en que hubiera sido usado el certificado y se detectara un error en DUAZ que motiva la necesidad de un nuevo certificado, se comenzará el proceso desde el principio.
2. **Error en campos diferentes del peso neto (aunque pueda estar incluido este), y el certificado ha sido usado parcialmente.** Se subsanará del siguiente modo:
 - I. El interesado envía modificación del documento Z, debe informar por infoOper del motivo, y solicitar nuevo certificado.
 - II. En este caso Comercio **inutiliza o invalida** el certificado original (1) ligado a DUA (1) y **no podrá utilizarse para el resto no utilizado.**
 - III. El interesado **envía nuevo Z (2) y nueva solicitud, tipo de declaración SOIVRE nuevo “Enmienda Z erróneo”** y debe indicar cuál fue el expediente ligado,
 - IV. se emite nuevo **certificado (2)** para aplicar correctamente en el DUAZ.
 - V. Los inspectores investigarán sobre la necesidad de comprobar los expedientes despachados con el certificado erróneo. Y se podrá pedir al interesado actuaciones adicionales.
3. **Error en campos diferentes del peso neto (aunque pueda estar incluido este), y el certificado no se ha usado.** Se subsanará del siguiente modo:
 - I. El interesado envía modificación del documento Z, debe informar por infoOper del motivo, y solicitar nuevo certificado.
 - II. Comercio emite nueva versión del certificado que será utilizado en el DUA Z



Los datos del Documento SOIVRE Z son los siguientes:

- ID; la clave Z consta de 18 dígitos (año+Z+13 dígitos con nº correlativo) +5 dígitos correlativos para la partida= (23) dígitos
- Tipo de operación (Alta baja o Modificación)
- Tipo de Documento=" Z"
- Tipo de Certificado
- Referencia del documento" Z" (solo en modificaciones y bajas)
- Fecha Presentación/ Hora Presentación
- Datos Exportador
- Numero de Partidas (de 1 a 200 por documento):
- Total Bultos
- Referencia Comercial
- Datos del importador
- Datos del declarante
- País Expedición
- País Destino
- Importe Factura (EUR)
- Modo Transporte Frontera
- Identificación Medio Transporte Llegada
- Localización Mercancías
- Identificación Deposito
- Datos de la partida
 - Número de la partida
 - Identificación Contenedores
 - Descripción de la Mercancía
 - Nº de bultos y tipo
 - Código Posición Taric
 - Código SOIVRE producto (en medida COM y CALCOM)
 - País Origen
 - Peso neto
 - Documento de Cargo Precedente+ partida (tipo/ ID)
 - Valor factura (EUR)
 - Motivo de cambio de peso (opcional)

Una vez obtenido el certificado SOIVRE se incluirá en la casilla 44 del DUA recapitulativo, y será datado y saldado. **En este tipo de DUA, como excepción, no se liga un certificado SOIVRE a una única partida del DUA. Hay multidadado. Comienza a realizarse este cruce el 9 de mayo de 2023.**

En caso de no conformidad de una mercancía objeto de control, el interesado es el responsable de apartar la mercancía declarada no conforme, delimitarla y aislarla convenientemente, tan pronto como se conozca el resultado del control, y de seguir las indicaciones que el S.I. SOIVRE y la Aduana den sobre el destino de la misma.

Diapositiva presentación PUE



Se pone a disposición de los operadores (desarrolladores) una nueva bandeja de entrada para obtener la información relativa a los resultados de los controles. Accesible en [Servicios Web \(agenciatributaria.gob.es\)](http://ServiciosWeb.agenciatributaria.gob.es)

| | | | |
|---|---|--|---|
| PUE-12 Solicitud Z Bandeja de entrada | SolicitudZBEV1.wsdI | DetalleV4Ent.xsd (Bandeja de Entrada) | SolicitudZBEV1Sal.xsd |
| PUE-13 Obtención del certificado por el operador | PUENotiCertiOperBEV1.wsdI | DetalleV4Ent.xsd (Bandeja de Entrada) | PUENotiCertiOperBEV1Sal.xsd |
| PUE-14 Obtención notificación organismo a operador | PUENotiOperBEV1.wsdI | DetalleV4Ent.xsd (Bandeja de Entrada) | PUENotiOperBEV1Sal.xsd |

El PUE 13, permite automatizar al máximo las lecturas de los resultados de los controles. De la forma más completa

[Servicios Web \(agenciatributaria.gob.es\)](http://ServiciosWeb.agenciatributaria.gob.es)

PARA LOS OPERADORES EIR que no hayan desarrollado sus aplicaciones para integrarse con el PUE a través de los servicios web pueden:

- Realizar sus solicitudes a través del formulario en el PUE por la vía **del DUA a Consumo, con un DUA no Z**
- Realizar sus solicitudes a través del formulario en el PUE por la vía del DVD (**IDA**)
- **No existe formulario en AEAT para el módulo Z.** El sistema está pensado para que los declarantes utilicen sus propias aplicaciones integradas con el PUE
- Provisionalmente, hasta el 10 de junio de 2023, pueden usar el DUA Z, en el módulo DUA, con las restricciones indicadas arriba.
- **Desde el 9 de mayo de 2023, se cruzarán automáticamente los certificados ROHS con los DUAS Z, imputando los certificados. Se admite el multidadado.**



7.- CASO ESPECIAL DE PAQUETERÍA

Aun siendo preceptivo el control, están exentos de envío de solicitud de control sistemática al SI SOIVRE los OEAS y Correos en los casos descritos abajo. No obstante, el S.I. SOIVRE se reserva la opción de realizar controles esporádicos en las instalaciones de los interesados para comprobar el cumplimiento de estos productos no exentos de control.

En el caso en que en el transcurso de esta visita el inspector detecta mercancía no conforme podrá pedir al declarante que envíe solicitud a través de ESTACICE para reflejar el resultado del control de la forma habitual.

Para beneficiarse de estas exenciones los declarantes **deberán aportar a posteriori datos estadísticos de las operaciones realizadas** y bajo las exenciones en el formato que se pondrá a disposición (incluida la información de las plataformas de venta (o market place) utilizadas, por los medios que se determine.

No debe confundirse esta casuística con los casos de NO Procede el control. Aunque dentro de éstos pueda darse también casos de No Procede el control.

Para arbitrar las exenciones mencionadas, el sistema permite que, **en los casos arriba mencionados, el declarante no solicite de manera sistemática el control a través del PUE a ESTACICE ROHS o ESTACICE PUE COM.** En lugar de aportar el certificado SOIVRE en el DUA, declarará, bajo su responsabilidad, en la casilla 44 del DUA (a través de los códigos pertinentes), que se trata de una expedición de las arriba indicadas que se consideran exentas de solicitud sistemática de control del Servicio de Inspección SOIVRE, previa a la importación. Así mismo, se extiende esta opción a aquellos casos en que no sea procedente el control SOIVRE, pero la AEAT solicite certificado de “No procede” el control SOIVRE porque la mercancía se incluye en la misma partida estadística que los productos recogidos en partidas a las que aplica el RD 993/2022.

Una vez incluido el código de exención en la casilla 44, no se permite el envío de solicitudes para esa partida. Estas exenciones deben incluirse exclusivamente en el tiempo de “alta” del DUA, nunca en las modificaciones de éste. Es decir, una vez que salga en filtro amarillo de aduanas, no podrá ser introducido el código de exención y deberá enviarse solicitud de control.

Se utilizarán los códigos que se indican más adelante.

Los casos de uso son similares a los que se dan en el control realizado en el marco del RD 330/2008, incluyendo como novedad en la medida ROHS los casos en H1, destinados a un particular, declarado por OEA, con valor menor de 1.000 €.

Las exenciones se contemplan para:

A.- Para todos los declarantes a la importación:

Los incluidos en el Reglamento 2015/2446, artículo 1, definiciones, apartado 21, «**mercancías desprovistas de carácter comercial**»):

I. las que se **intercambian entre particulares** (de forma ocasional, reservadas para uso personal o familiar sin que su naturaleza o cantidad reflejen ninguna intención de orden comercial, sin pago),

II. las **mercancías contenidas en los equipajes personales** de los viajeros, (si presentan un carácter ocasional), y se trata de mercancías exclusivamente reservadas para el uso personal o familiar de los viajeros o destinadas a ser ofrecidas como regalo; sin que su naturaleza o



cantidad reflejen intención alguna de que están siendo importadas o exportadas por motivos comerciales;

B.- Para los OEA de simplificación aduanera y Correos, cuando éstos actúan como **declarantes**, para el control en el marco del RD 993/2022, a la importación de la medida “ROHS y RAEE”:

Para las expediciones de **una a cinco unidades** (pares /juegos/ etc.) **destinada a un particular** para uso personal y enviado desde una empresa o particular. Generalmente envío por correo o empresas de paquetería de compras por internet, **de hasta 1000€ de valor**. La exención aplica para las expediciones de **paquetería destinadas a empresas**, pero sólo para las de **bajo valor**, según detalle abajo.

El sistema controla que los expedientes que realizan esta declaración cumplen con los criterios acordados, detectando aquellos casos en que no se cumplan estos requisitos.

Para todas las operaciones que no están incluidas en estos casos o empresas no incluidas, la tramitación es la habitual, tanto cuando procede el control, como cuando no proceda éste. En este caso si el operador ya sabe que no procede este control, seguirá declarando bajo su responsabilidad en ESTACICE que no procede el control obteniendo un certificado con resultado NO PROCEDE el control que será presentado de la forma habitual a la AEAT. En este tipo de expedientes SOIVRE realiza las comprobaciones pertinentes y establece los filtros oportunos de parada si se comprueba un mal uso de la herramienta.

Los códigos a usar son:

1.- Para las mercancías que se incluyan en las **declaraciones H7** presentadas por los OEAs y Correos, con valor entre 150€, para un número de unidades menor o igual a 5 unidades, tanto en las **destinadas a particulares como empresas**:

1.1. Si **procede el control SOIVRE** por el tipo de producto: **Podrá usarse el código 1320** (equivalente al código 1317 en seguridad de industriales, si bien el 1317 sólo aplica a particulares) indicado en la casilla 44, a modo de declaración de que cumplen los requisitos para estar exentas de solicitud sistemática de control SOIVRE.

1.2. Si **no procede el control SOIVRE** por el tipo de producto, **se utilizará el código 1318**, (equivalente al código 1315 en seguridad de industriales).

2.- Para las mercancías que se incluyan en las **declaraciones H7** presentadas por operadores diferentes a los OEAs y Correos:

2.1. Si las mercancías **tienen control SOIVRE**. **No pueden presentar Declaración H7** y deberán hacer la **declaración** por DUA con su **certificado SOIVRE habitual**.

2.2. Si las mercancías **NO tienen control SOIVRE** y sólo solicitan en ESTACICE “No procede control SOIVRE”. En este caso **se pueden acoger a la declaración H7**, y a efectos de control SOIVRE **podrán emplear el código 1319** por el que declaran que no procede el control SOIVRE, tanto particulares como empresas. (equivalente al código 1316 en seguridad de industriales, si bien el 1316 sólo aplica a particulares)

3.- Para las mercancías que se incluyen en las **declaraciones H1**, destinadas a un particular (importador), con valor entre 150€ y 1000€, presentadas por un OEA o correos, para un número de unidades menor o igual a 5 unidades (operaciones autorizadas a utilizar el **NIF instrumental**):

3.1. Si las mercancías **tienen control SOIVRE** enmarcado en el RD 993/2022, **se utilizará código 1320**, para aplicar la exención.



3.2. Si las mercancías **NO tienen control SOIVRE** por el tipo de producto, **se utilizará el código 1318**.

4.- Para las mercancías que se incluyen en las declaraciones H1, diferentes a las descritas en el apartado 3, no se aplicarán exenciones y deberá solicitarse el certificado de control SOIVRE en el marco del RD 993/2022 para realizar el despacho. O en el caso en que **NO APLIQUE** el control, se deberá enviar solicitud y declarar que **NO PROCEDE** el control.

5.- Caso particular de **las muestras de bajo valor, H7** destinadas a empresas. Se gestionarán en los casos arriba mencionados en los apartados 1 y 2 arriba contemplados.

RESUMEN DE CÓDIGOS:

a.- **En H7/Código 1320 en ROHS:** Declaración de que cumple con la exención de solicitud sistemática de control SOIVRE, en el marco del RD 993/2022 por el que se adoptan medidas de control para importación de aparatos eléctricos y electrónicos (ROHS). Para casos en que **sí procede el control**, para uso por OEAs y Correos, expedientes de 1 a 5 unidades, de 22 a 150 € de valor, destinados a un particular o a una empresa desde una empresa.

Código 1317 en seguridad de industriales, si bien el 1317 sólo aplica a particulares.

b.- **En H7/Código 1318** para declarar que **NO PROCEDE** el control SOIVRE en el marco del RD 993/2022 por el que se adoptan medidas de control para importación de aparatos eléctricos y electrónicos (ROHS), y que se quieren beneficiar de la exención de solicitud sistemática en ESTACICE. Para uso por OEAs y Correos, expedientes de 1 a 5 unidades de 22 a 150 € de valor, destinados a un particular o una empresa, desde una empresa.

Código 1315 en seguridad de industriales

c.- **En H7/Código 1319** para declaración por operador distinto de OEA o Correos, en H7, de exención de solicitud sistemática en ESTACICE cuando **NO PROCEDE** el control SOIVRE en el marco del RD 993/2022 por el que se adoptan medidas de control para importación de aparatos eléctricos y electrónicos (ROHS). Expedientes de 1 a 5 unidades de 22 a 150 € de valor, destinados a un particular o una empresa, desde una empresa.

Código 1316 en seguridad de industriales, si bien el 1316 sólo aplica a particulares

d.- **En H1**, para uso por OEAs y Correos, **para valor menor de 1000€**, expedientes de 1 a 5 unidades, destinados a un particular desde una empresa.:

/ **Código 1318** para declarar que **NO PROCEDE** el control SOIVRE en el marco del RD 993/2022 por el que se adoptan medidas de control para importación de aparatos eléctricos y electrónicos (ROHS),

/ **Código 1320** para casos en que **sí procede** el control en el marco del RD 993/2022.

En seguridad de industriales no hay equivalente.

En todos los casos se presentará una declaración responsable en los siguientes términos a la AEAT en el DUA:

1. Debe ir firmada por una persona identificada que tenga relación con la empresa.
2. Debe incluir una descripción exhaustiva de la mercancía, con una descripción suficientemente precisa como para identificar la mercancía importada en cada caso, sin que sean aceptables las declaraciones genéricas o con una mera referencia a un número de factura u otro tipo de documento.
3. Se incluirá el código que corresponda, conforme a lo indicado anteriormente, en la correspondiente casilla de la declaración aduanera para su correcta identificación.



Para verificar el correcto funcionamiento del sistema se mantendrán controles de las declaraciones en el caso de la utilización de estos códigos. Una inadecuada utilización de los mismos puede tener consecuencias administrativas.

Los códigos de exención solo se admiten en el alta del DUA. Una vez que el expediente ha entrado en el PUE (si ya desde la AEAT se ha informado de la necesidad de aportar el certificado o ya existe una presolicitud en el expediente) no se pueden aplicar. Por otro lado, el PUE no acepta un alta si ya hay una exención declarada. En caso en que se hubiera declarado por error, es necesario modificar el DUA y eliminar de la casilla 44 el código de exención.

Para los casos de paquetería no exenta, revisar lo indicado en los usos de las especificidades en anexo.

Caso especial de las devoluciones y retornos

Las devoluciones de mercancías compradas por comercio electrónico que tienen como origen real de fabricación España, **estarían exentos de solicitud sistemática de control a la importación**. Las obligaciones respecto a ROHS y RAEE serían exigibles en el momento de la importación, pero pueden gestionarse de forma puntual si es necesario en los almacenes de los operadores.

La gestión de estas devoluciones se realizaría:

- 1.- Si son por importe **menor de 150 €** y gestionados por H7, por el sistema indicado en el apartado c.
- 2.- Si el importe es **mayor de 150 €**, gestionados por DUA o H1.
 - Exención del envío sistemático de solicitudes. No es requerido certificado para DLP.
 - Sin límite de unidades
 - Para identificar el retorno:
 - o Naturaleza de transacción =21 casilla 24
 - o Casilla 37 régimen =6110 al ser retorno
 - o Casilla 44= N830

3.- **Alternativamente presentar solicitud SOIVRE y “Declarar NO PROCEDE el control”**. Para ello el solicitante debe seleccionar en el campo especificidades =” Devolución e-commerce”, incluidos en los datos complementarios, y se derivaría a circuito verde. Con control de fraude por el sistema.

Caso de las exenciones para paquetería en AEE que se incluyen en el RD 330/2008.

Los AEE que se enmarcan en el anexo del RD 330/2008 y que están sometidos a control SOIVRE de seguridad, se excluyen del control ROHS y RAEE, con las mismas casuísticas y con los mismos códigos de exención utilizados actualmente para la medida COM, de seguridad de los productos (códigos 1317, 1315 y 1316).



7BIS. - CASO ESPECIAL DE LOS COMPONENTES DE AEE DE MEDIOS DE TRANSPORTE (INCLUIDA LA AUTOMOCIÓN)

El art 2.2 del RD el RD 110/2015 y el art. 2.2 de RD 219/20013 indican que están exentos del ámbito de éstos reales decretos los aparatos que estén diseñados e instalados específicamente como parte de otro tipo de aparato excluido, o no incluido, en el ámbito de aplicación de estos reales decretos, que solo puedan cumplir su función si forman parte de estos aparatos; Estando excluidos, según apartado g), los medios de transporte para personas o mercancías, excepto los vehículos eléctricos de dos ruedas no homologados;

Sin embargo, las partidas TARIC afectadas aglutinan mercancías que son objeto de control, e incluso las mismas mercancías que son componentes de los medios de transporte, tienen un doble uso, y o son funcionales como AEE en sí mismos o son AEE que forman parte de otros AEE no exentos.

La gestión de los despachos aduaneros de estos componentes, se realizará a través del uso de un código de exención, que le exime de enviar sistemáticamente solicitud de control con la "declaración de no procede el control". Este código de exención indicado en la casilla 44 de la declaración aduanera, es el 1417 y se utilizará a modo de certificado, e irá acompañada de una declaración responsable.

La declaración responsable del importador, debe ir firmada por un representante (suficientemente identificado como tal) de la empresa y debe incluir una descripción precisa y exhaustiva de la mercancía, para identificar la mercancía importada en cada caso, sin que sean aceptables las declaraciones genéricas o con una mera referencia a un número de factura u otro tipo de documento.

En resumen, la exención se utilizará por los operadores exclusivamente para los aparatos importados que estén destinados, exclusivamente, a ser instalados específicamente como parte de medios de transporte para personas o mercancías - excluidos los vehículos eléctricos de dos ruedas no homologados-, según indican en el art 2.2 del RD 110/2015 y el art. 2.2 de RD 219/20013, que solo puedan cumplir su función si forman parte de estos aparatos. El uso del código de exención se entiende como la declaración por parte del interesado de que la mercancía cumple estas características. No se pedirá por la AEAT certificados ROHS/RAEE para las partidas estadísticas listadas en el anexo siempre que utilicen el código 1417 en la casilla 44 del DUA.

Esta exención aplica para unas partidas concretas que se incluyen listadas en el anexo X de este manual. Las remisiones que aparecerán en el Arancel integrado (TARIC), en las partidas arancelarias correspondientes son las siguientes:

Unas primeras que acotan las mercancías de la partida que están sometidas a control:

- **02 605:** ROHS/RAEE Exclusivamente para aparatos eléctricos y electrónicos
- **02 607:** ROHS/RAEE Exclusivamente los no homologados
- **02 606:** *ROHS/RAEE Exclusivamente para aparatos eléctricos y electrónicos diferentes de los componentes destinados a formar parte de un medio de transporte (incluida la automoción).*



- Una segunda remisión que indica que en esta partida puede haber mercancías que pudieran acogerse a la exención 1417:
02 608: ROHS/RAEE Para esta partida se admitirá una **DECLARACIÓN del importador** haciendo constar que, bajo su responsabilidad, los productos que se importan no están sometidos al Control SOIVRE ROS-RAEE. (El código a utilizar en la casilla 44 de la declaración es el 1417: **exclusivamente para componentes destinados a formar parte de un medio de transporte**)

Desde la administración de Aduanas se podrá realizar las comprobaciones pertinentes para comprobar la correcta utilización de este código.

En una primera fase la exención puede ser utilizada por cualquier empresa, pero se valorará en un futuro próximo listar las empresas que puedan utilizar esta exención. Se publicará en la web <https://ESTACICE.comercio.es>, en la sede de ESTACICE PUE, en <https://comercio.serviciosmin.gob.es/Estacice-Pue-Sede>, y en nuevas ediciones de este manual, información sobre cómo gestionar por las empresas importadoras, el alta en la lista de empresas autorizadas a utilizar este código de exención.

En los casos en que confluyan exención como componente de automoción y exención por paquetería, se declarará prioritariamente la primera.

7 TER OTROS CASOS ESPECIALES:

7t.1.- ALARMAS ANTIRROBOS RFID


Las características especiales de las alarmas RFID, en lo relativo a su tipo de uso cíclico y su forma de importación, hacen que merezcan un apartado detallado sobre su gestión. Se distinguen varios tipos de alarmas RFID y varias casuísticas de importación de las mismas:

1.- **Alarmas antirrobo de las que se quitan completamente de la prenda quedando reutilizables en otras prendas, con tecnología RFID**, de las usadas en ropa de consumo y otros complementos. **Según el documento [FAQ del RD RAEE](#), las alarmas de este tipo están sometidas a RAEE** y por otro lado también les aplica las obligaciones en el ámbito de ROHS. Se contemplan dos casuísticas:

- a. **Importaciones individuales de alarmas**, conllevan control RAEE y ROHS.
- b. **Alarmas incorporadas ya en las ropas y los complementos**. Dado que una alarma de este tipo sufre constantes operaciones de importación y exportación para su reutilización y reenvío a España, completando más de 100 ciclos de vida, y siendo que se considera que no generan residuo en España sino en terceros países, y siempre que esto sea así, no es obligatorio declarar estas alarmas incorporadas ya a la ropa para control RAEE ROHS. No obstante, en lo relativo al control de ROHS, el inspector actuante podrá solicitar la documentación técnica correspondiente en cualquier control físico o documental que realice a las prendas por ejemplo en sus tareas de control de seguridad de los productos. Una solución sencilla para gestionar este control a nivel documental es incluir en DOCUCICE la documentación técnica de las alarmas.



2.- **Alarmas antirrobo con tecnología RFID cosidas a las prendas como etiquetas y no removibles ni reutilizables, no están sometidas a los controles RAEE ni ROHS. No es necesario presentar solicitud de control RoHS/RAEE, adicional al control en materia de seguridad según RD 330/2008.**



Destacamos NOTA INFORMATIVA del Ministerio para La Transición Ecológica SOBRE LA TECNOLOGÍA RFID (Radio Frequency Identification) y el Real Decreto 110/2015 sobre residuos de aparatos eléctricos y electrónicos

Atendiendo a lo establecido en la Directiva 2012/19/UE del Parlamento Europeo y del Consejo, sobre residuos de aparatos eléctricos y electrónicos (Directiva WEEE 2) y en el RD RAEE, se puede interpretar que hay casos en los que los dispositivos que contienen esta tecnología RFID pueden ser considerados como aparatos eléctricos y electrónicos (en adelante AEE) y otros en los que pueden ser excluidos de esta consideración, en función del uso al que esté destinado el dispositivo

| | |
|----------------------------------|---|
| AEE bajo el ámbito de aplicación | <p>1. Soportes con tecnología RFID (como tarjetas o pulseras identificativas, tarjetas "contactless", tarjetas de acceso, tarjetas inteligentes o "smart cards", "token" de seguridad y similares). Son dispositivos utilizados para muy diversas funciones, como abrir puertas, acceder a edificios o servicios, gestiones bancarias, y para el control de identificación, asistencia o tiempo de trabajo. Estos equipos pueden ser considerados un producto para un usuario final, producto que además proporciona una función directa al usuario final. Por tanto, se considerará que todos estos equipos, independientemente del tipo de soporte utilizado, son AEE y entran dentro del ámbito de aplicación de la Directiva WEEE 2 y del RD RAEE.</p> |
|----------------------------------|---|



| | |
|---|--|
| | <p>2. Etiquetas con tecnología RFID (como sistemas antirrobo, sistemas de control de inventarios, ventas o almacenes, etc., y como elementos de trazabilidad). Frente a la gran variedad de estos productos es necesario diferenciar entre dos tipos:</p> |
| <p style="writing-mode: vertical-rl; transform: rotate(180deg);">AEE bajo el ámbito de aplicación</p> | <p>(a) Etiquetas o elementos RFID que pueden ser fácilmente colocados o fácilmente retirados, y por tanto pueden ser utilizados en varias ocasiones.</p> <p>Estas etiquetas o elementos RFID son considerados como AEE porque son productos finales con una función directa para el usuario final (que en el caso de un elemento antirrobo reutilizable, sería el dueño de la tienda y no el comprador). Además, en este ejemplo, el usuario final puede volver a utilizar en numerosas ocasiones ese dispositivo antirrobo. Estos productos para funcionar debidamente necesitan corriente eléctrica o campos electromagnéticos, ajustándose a la definición de AEE; entran por tanto en el ámbito de aplicación de la Directiva WEEE 2 y del RD RAEE.</p> |
| <p style="writing-mode: vertical-rl; transform: rotate(180deg);">No considerados AEE</p> | <p>(b) Etiquetas RFID que se han incorporado dentro del propio producto, se han integrado en él o están permanentemente fijadas al producto.¹</p> <p>No están consideradas como AEE bajo el ámbito de aplicación por parte de los registros europeos de AEE. Un ejemplo podrían ser las etiquetas antirrobo con RFID incorporada, cosidas a la ropa. Otro ejemplo podrían ser las etiquetas (de precio, de información destinada al comprador, etc.) de productos comerciales que no son AEE, donde la etiqueta contiene un chip RFID destinado a inventario, control de compras o como seguridad antirrobo. Finalmente, otro ejemplo podrían ser las etiquetas con RFID que se emplean con un fin de trazabilidad individual, que pueden ser adheridas tanto a AEE como a residuos de AEE.</p> |

8.- COMUNICACIONES DE LAS RESOLUCIONES DE NO CONFORMIDAD

No obstante lo indicado en este Manual, además de la comunicación de las resoluciones a través del PUE, el Servicio de Inspección SOIVRE notificará al importador o a su representante aduanero, en su caso, la resolución de conformidad o de no conformidad, por medios electrónicos previstos en el artículo 43 de la ley 39/2015, de 1 de octubre, con acceso a las notificaciones desde el Punto de Acceso General electrónico de la Administración (a través del servicio de gestión de notificaciones de la Administración, NOTIFICA, del Portal de la Administración electrónica); indicando, en ese último caso de no conformidad, los motivos de la misma, así como los recursos administrativos que puedan interponerse contra la misma de conformidad con lo dispuesto en dicha Ley del Procedimiento Administrativo Común de las Administraciones Públicas.

También recibirá notificación a través **de carpeta ciudadana**:

<https://sede.administracion.gob.es/carpeta/home.htm>

En el caso en que la **decisión sea desfavorable**, la eficacia de la resolución tendrá lugar con la notificación electrónica referida en el apartado anterior. Por lo tanto, una vez recibida la comunicación de No Conformidad a través del PUE, Vd. debe recuperar la notificación electrónica indicada en el párrafo anterior, a la mayor brevedad, a través de NOTIFICA. Una vez acceda a su contenido se dará por comunicada. Y si no accediera, como es su obligación, se dará por



notificada en diez días naturales desde su puesta a disposición sin que haya accedido a las misma.

Vd. puede acceder a Notifica en:

<https://administracionelectronica.gob.es/ctt/notifica#.YtmX43ZByyl>

Vd. puede obtener información sobre las notificaciones electrónicas de la Administración en:

https://sede.administracionespublicas.gob.es/pagina/index/directorio/notificaciones_electronicas

Se recuerda que, en los casos de declaración de no conformidad, la Sumaria será marcada por la Aduana para control de la mercancía no conforme.

9.- ANULACIÓN DE SOLICITUDES SOIVRE

Excepcionalmente, el S.I. SOIVRE podrá realizar la anulación de una solicitud, para solventar expedientes en que se haya producido un error en la gestión y estén suficientemente argumentado.

Por ejemplo, en los casos en que haya cometido un error el declarante como vincular erróneamente una solicitud SOIVRE a un MRN concreto, podría solicitarse la anulación de la solicitud, para enviar una correctamente cumplimentada y evitar así la anulación de todos los documentos y comenzar de nuevo.

En estos casos el estado que se devuelve en AEAT de la solicitud, es el Estado 11.

Una vez anulada la solicitud SOIVRE, el interesado podrá enviar una nueva solicitud que sustituya a la anulada y ligada al DUA precedente+ partida correspondiente. Para ellos la nueva solicitud será de “alta”, y tipo de declaración “Reactivación con expediente SOIVRE Nuevo”, relacionado con el mismo MRN+partida, y debe indicarse la solicitud SOIVRE precedente.

9 BIS. - GESTIÓN DE LAS SEGUNDAS INSPECCIONES

El Real Decreto 993/2022 contempla en su artículo 9.2 que cuando los incumplimientos sean subsanables, pero supongan un riesgo entendido en el ámbito de este control, el operador tendrá opción de solicitar la autorización de la subsanación de los incumplimientos para poner en conformidad la mercancía, proponiendo de manera detallada las acciones a realizar. El Servicio de Inspección SOIVRE valorará la propuesta y podrá autorizar la puesta en conformidad en el recinto aduanero. Para la verificación de la puesta en conformidad el interesado gestiona una segunda inspección de verificación de la puesta en conformidad.

En este caso, los datos complementarios (solicitud) SOIVRE se enviarán con el campo “operación” alta (salvo eventualidades que requieran de modificación de la solicitud enviada) y el “tipo de declaración” será “expediente SOIVRE de verificación de puesta en conformidad”. **Esta solicitud irá acompañada de una declaración aduanera completamente nueva**, si bien en la



solicitud se pide se incluya información del MRN precedente (para ligar ambos expedientes), **este expediente es completamente nuevo y diferente**. De este modo, si el resultado del control verificación de puesta en conformidad es conforme, se realizará la imputación del certificado de forma inmediata tras la resolución SOIVRE.

En los casos en que la **No conformidad previa haya sido para toda la partida**, se debe indicar en el MRN precedente el que se corresponde con el DUA +partida que resultó no conforme.

Sin embargo, si el expediente precedente ha sido del tipo **no conformidad parcial**, se incluirá en el campo MRN precedente el que fue el DUA 1 (que primero fue No conforme y al final se convirtió para la mercancía conforme). En una primera fase esta parte dio un error que ya se ha corregido.

Por su parte el RD 330/2008 (PUE COM), la Orden ECC 1936/2014 (PUE ECO) Y LA Orden PRE 3026/2003 (PUE CAL) contemplan igualmente las puestas en conformidad en recinto aduanero. En ambos casos se utiliza la misma casuística.

10.- PRUEBAS EN PUE

Para pruebas en el PUE posteriores a la puesta en marcha se puede utilizar el entorno de pruebas que mantiene abierto la AEAT y seguir las indicaciones de los documentos de requisitos ya mencionados.

11.- CONFLICTOS Y ERRORES

Si bien en los trabajos de desarrollo del PUE los equipos de Comercio y de la AEAT han analizado e intentado dar solución a todas las casuísticas habituales, pudieran darse situaciones no contempladas todavía o conflictos y errores no previstos.

Se ruega recoja los errores que encuentre y envíe sus comentarios e incidencias, con el máximo detalle, incluidos pantallazos, haciendo referencias siempre al N° de solicitud SOIVRE y al PUE concreto a que se refiere, al Servicio de Inspección SOIVRE de su demarcación y/o la AEAT en la dirección: atenusu@correo.aeat.es

Para la resolución rápida del error, además de enviar la información para su resolución por los equipos informáticos del PUE, se recomienda comience de nuevo el expediente y lo rehaga de la forma prevista en este manual.

En breve se abrirá una utilidad en SEDE para reporte directo del interesado al equipo técnico de cada incidencia sobre un expediente. Soporte en SEDE (SES).

Las incidencias que se están localizando de forma mayoritaria se derivan de una incorrecta cumplimentación de datos.

Recuerde que utilizar aplicaciones correcta y plenamente integradas con el PUE, esto agilizará y facilitará su experiencia de gestión.



12.- REMISIONES EN TARIC

Las remisiones que se encuentran en el TARIC son:

Para la medida ROHS (RD 993/2022):

- **02 605:** ROHS/RAEE. *Exclusivamente para aparatos eléctricos y electrónicos*
- **02 607:** ROHS/RAEE. *Exclusivamente los no homologados*
- **02 606:** ROHS/RAEE. *Exclusivamente para aparatos eléctricos y electrónicos diferentes de los componentes destinados a formar parte de un medio de transporte (incluida la automoción).*
- **02 608:** ROHS/RAEE. *Para esta partida se admitirá una DECLARACIÓN del importador haciendo constar que, bajo su responsabilidad, los productos que se importan no están sometidos al Control SOIVRE ROS-RAEE. (El código a utilizar en la casilla 44 de la declaración es el 1417: **exclusivamente para componentes destinados a formar parte de un medio de transporte**)*

Para medida COM. ([RD 330/2008](#) y [RD 993/2022](#))

- **02 609:** Adicionalmente al control de seguridad COM, exclusivamente si son aparatos eléctricos y electrónicos (AEE) procede realizar control ROHS y/o RAEE. (Aplica a la lista de partidas del anexo del RD 330/2008 susceptibles de ser en algunos casos AEE, aunque no siempre lo son, (ej. un juguete eléctrico).
- **02 610:** Adicionalmente al control de seguridad COM, procede realizar control ROHS y RAEE. (Para la lista de partidas anexo del RD 330/2008 que siempre son AEE).

13.- EXPEDIENTES EN COLABORACIÓN ROHS, COM O ECO

El reparto de la presentación de solicitudes a control en los centros de inspección SOIVRE es desigual. Por ello, con el fin de agilizar los trámites y aumentar la eficiencia y la eficacia en la resolución de los controles, se han creado las **llamadas UTC (Unidades Técnicas de Colaboración)** compuestas por centros SOIVRE con mayor recepción de solicitudes (uno por UTC) y otros centros adscritos a la UTC que compartirán el trabajo del control ROHS con el primero. La herramienta ESTACICE ROHS o ESTACICE PUE COM, así como DOCUCICE, son herramientas que permiten la gestión de los controles de forma colaborativa. Por ello cuando Vd. presenta una solicitud de control a través de un centro, puede ser resuelto por un inspector adscrito a la UTC correspondiente, pero que físicamente está situado en otro centro SOIVRE.

Por todo ello, es muy importante que todas las comunicaciones se canalicen a través de InfoOper en ESTACICE ROHS o ESTACICE PUE COM, a través del PUE, para que queden vinculadas con el expediente particular, de modo que independientemente del centro por el que se va a realizar el control, toda la información esté al alcance del inspector actuante. En este sentido, no es posible atender correos electrónicos remitidos a los buzones de las DT/DP de Comercio con información o documentación adicional relacionada con un expediente de control.



Recibirá un correo con la siguiente información:

“Por motivos de eficiencia en el servicio, su solicitud puede ser tramitada por inspectores SOIVRE de cualquier demarcación, por lo que todas las comunicaciones relativas a una solicitud deben remitirse a través de InfoOper, o aportando documentación, de modo que toda la información quede vinculada al expediente y puedan ser atendidas por el/los inspectores encargados del trámite. En este sentido, no se atenderán emails remitidos a los buzones de las DT/DP con información o documentación adicional.”

14.- RESUMEN DE DIFERENCIAS ENTRE PUE COM Y PUE ROHS

El PUE COM toma su nombre de la medida “COM” gestionará el certificado 1235 (PUE) y viene a sustituir al certificado 1310 que se tramita por ESTACICE VUA. **Por lo tanto, la medida COM que se indica en el TARIC, durante un tiempo de convivencia, se cerrará con el nuevo certificado 1235 o con el tradicional 1310.**

| | |
|--|--|
| COM-COMER A.GEO.: TODOS ERGA OMNES Reglamento: 1E0803300 | DOCUMENTO DE CONTROL COMERCIO SEGURIDAD DE LOS PRODUCTOS. REAL DECRETO 330/2008 (BOE 62 de 12-03-2008). Exclusiones: Noruega (NO), Islandia (IS), Liechtenstein (LI), Turquía (TR) |
|--|--|

Adicionalmente al control de seguridad, si alguna de las mercancías es un aparato eléctrico o electrónico, debe aplicarse el control ROHS y/o RAEE. En estos casos el certificado 1235 responderá a los tres controles. (Remisión AEAT, 02609 y 02610).

Algunos cambios que diferencia al PUE COM del PUE ROHS:

1. El **certificado 1235 COM** de PUE COM responde a 3 medidas (I -de seguridad de industriales-, ROHS y RAEE) y no a dos, como sucede con el certificado ROHS (1230) en PUE ROHS.
2. La **factura comercial debe enviarse en todos los casos**, inicialmente, como anexo para poder avanzar en el flujo (Igual que en ESTACICE VUA), a diferencia del PUE ROHS que no requiere este envío previo.
3. En cuanto al **circuito corto**: en una **primera fase no se va a emitir resolución** como respuesta por el circuito corto, basado en la consulta a DOCUCICE y consulta al RII RAEE. Próximamente, si la referencia DOCUCICE está subida y es conforme se emitirá un certificado en circuito corto. No obstante, el uso de DOCUCICE por el interesado agilizará los controles y permitirá no presentar de nuevo la documentación, que queda a disposición del inspector con el resultado del control documental, lo que simplifica y agiliza los trámites.
4. **Se añaden el campo siguiente** en el paquete de datos complementarios:
 - o Código SOIVRE de producto
5. El campo **“Certificado solicitado”** tiene ahora **tres entradas** posibles, una por cada medida (I/ ROHS /RAEE). Para las tres se ha de detallar si es “control normal”, “consulta si procede”, o “declara NO PROCEDE”
6. La lista de **especificidades es propia de este PUE** diferente de la de PUE ROHS, aunque algunas especificidades son comunes.
7. Los **códigos usados en paquetería son diferentes de ROHS**, pero son los mismos usados tradicionalmente en control de seguridad de industriales.



15.- RESUMEN DE DIFERENCIAS ENTRE ESTACICE PUE COM Y ESTACICE VUA

Los usuarios habituales de ESTACICE VUA para gestionar los controles del RD 330/2008 deben tener en cuenta los siguientes cambios que hay entre trabajar con ESTACICE PUE COM a través del PUE COM y trabajar con ESTACICE VUA:

1. A diferencia con ESTACICE VUA **no se muestra una interface desde Comercio** para las gestiones del interesado, **y todas las comunicaciones con los operadores se realizan a través del PUE COM**, que es la **única ventanilla de entrada de información** para cumplimentar las solicitudes (a partir de las declaraciones aduaneras), el envío de documentación o de mensajes desde los interesados a los inspectores, **y de salida de información** para la puesta a disposición de los interesados de mensajes de los inspectores y de los certificados o notificaciones de no conformidad con la resolución de resultado de control.
2. Salvo que se utilice la vía Z (de momento sólo abierto a los operadores EIR) **la solicitud SOIVRE se debe realizar después de presentar la declaración o predeclaración aduanera**. El sistema permite comenzar a trabajar con el PDI y PDC. En caso en que se vaya a realizar un control documental o físico, si se ha enviado un PDI debe avanzar a PDC para poder realizar el control.
3. Los operadores que trabajen con **DUA al consumo (NO EIR)** tendrán que haber enviado una **declaración aduanera antes de enviar la solicitud, al menos el PDI** que tiene unos pocos campos básicos para iniciar el expediente. Esto quiere decir que no podrán trabajar directamente con el documento de cargo, como documento inicial. El sistema está preparado para aceptar las **modificaciones necesarias, a posteriori**, que se deriven de los ajustes de los datos tras la emisión de la solicitud, e incluso del certificado.
4. Si se trabaja con la **solicitud Z por el módulo Z (operadores EIR)** se puede adelantar el control SOIVRE a la presentación de la declaración aduanera. **RECUERDE, la obligación de cerrar su certificado datándolo en el DUA Z.**
5. Para los operadores que vienen trabajando, presentando la solicitud en el momento de la inclusión en depósito utilizarán el módulo DVD (IDA etc.), y no supondrá un cambio en los flujos de gestión.
6. Se ha puesto a disposición de los operadores una página web por parte de este Ministerio de Industria, la **SEDE ESTACICE PUE**, con la utilidad de consultar expedientes de una manera cómoda, **pero esta web es totalmente prescindible para las labores de gestión**. Se informará puntualmente de esta apertura.
7. Cada certificado **1235 tiene una única línea**, mientras que los certificados 1310 tenían múltiples líneas.
8. **No se puede desglosar la mercancía que se declara en una partida de un DUA, en varias solicitudes (certificados) SOIVRE.**
Se debe tener en cuenta, por ejemplo, que en el caso de presentar a control mercancía para la que se **DECLARA NO PROCEDE** el control, deberá presentarse en partidas diferentes a aquellas para las que procede el control y han de tener control normal.
9. En el **PUE COM, en el módulo DUA**, cada solicitud (certificado) SOIVRE se corresponde con una partida del DUA, y **no se permite multidadado en el DUA de consumo** (al contrario de la VUA en que se permitía un multidadado de los certificados en los DUAS). El certificado 1235 emitido se utiliza para cubrir toda la partida a la que va ligado, y se gasta completamente en esa partida. **Esta partida puede contener diferentes referencias**. A efectos



de control SOIVRE las referencias deben ser de la misma naturaleza (deben responder a los detalles que se declaran en la partida). Si Vd. va a declarar varios modelos de una determinada mercancía en esa partida, **detalle, separados por comas estos modelos o referencias en el campo correspondiente**. Sea minucioso en la cumplimentación de este campo.

10. En el PUE COM, sin embargo, en el módulo DVD o Z. se permite el multidatado para el certificado 1235, como se viene haciendo tradicionalmente en el certificado 1310. De modo que, un certificado obtenido en el módulo DVD, puede gastarse en varias partidas de un DUA a consumo, o en varios DUAs. Y en el módulo Z, un certificado puede gastarse en varias partidas de un DUA Z o en varios DUAs Z.
11. **Para obtener el levante, en el módulo DUA y DVD, NO DEBE DECLARARSE EN LA CASILLA 44 DEL DUA EL CERTIFICADO, EL CRUCE ES AUTOMÁTICO.** Sólo en el módulo Z debe declararse en la casilla 44 del DUA el certificado.
12. **Las gestiones especiales de desglose de solicitudes en ESTACICE VUA, se sustituyen por las gestiones especiales del PUE de gestión de mercancía en demora y gestión de no conformidad parcial.**
13. **NO existe campo de observaciones en la declaración, toda la información que se necesite aportar, deberá enviarse por InfoOper.**

16.- TIEMPO DE CONVIVENCIA

TIEMPO DE CONVIVENCIA DE LA GESTIÓN DE ESTACICE VUA Y DE PUE CAL HASTA FINAL DE DICIEMBRE DE 2025, para importación.

Uso del PUE CAL de manera voluntaria desde el lunes 6 de octubre. La puesta en producción será progresiva como habitualmente.

Se considera que los operadores se verán beneficiados, se espera paso natural al PUE CAL antes del cierre del fin del periodo de convivencia.

Durante un tiempo, para el control de los productos sometidos a control de calidad comercial (Orden PRE-3026/2003), habrá una convivencia del sistema actual ESTACICE VUA, y ESTACICE PUE CALCOM a través del PUE CAL (sistema nuevo). Los certificados obtenidos por ambas vías serán válidos para el despacho.

Una vez acabado el periodo de convivencia, no se admitirán más las solicitudes de control a través de ESTACICE VUA. Y los usuarios deberán usar los formularios del PUE, o utilizar una aplicación que esté correctamente integrada en PUE para gestionar el control de productos de calidad comercial, medida SVI (SVE) que se levanta con el certificado 1236, emitido por el Servicio de Inspección SOIVRE, el SIF 13 en este caso.

Durante el tiempo de convivencia podrán elegir la herramienta para su gestión ESTACICE VUA o ESTACICE PUE.



Tenga en cuenta que , tal y como se avisó en Septiembre, el próximo día 31 de Diciembre se cierra ESTACICE VUA para la gestión del control de calidad comercial en el flujo de IMPORTACIÓN.

El cierre de ESTACICE VUA de calcom para el flujo de EXPORTACIÓN se postpone a finales de febrero, como fecha tentativa, al no haberse concluido los trabajos de integración con AEAT con suficiente antelación.

Se recomienda encarecidamente que comience ya a migrar sus sistemas en importación. Tenga en cuenta que cualquier incidencia o casuística sobrevenida será más fácil de solucionar si se detecta con tiempo suficiente. Así mismo se ruega que utilice aplicaciones realmente integradas en el PUE.

Recuerde que para enviar solicitudes a **ESTACICE PUE CALCOM, a través de PUE CALCOM, deberá estar dado de alta en ESTACICE en el Centro SOIVRE que corresponda.**

CONOZCA EL CIERRE EN DETALLE: Tras más de 9.500.000 de expedientes , de los que 6.000.000 han sido de calidad comercial, tramitados desde los inicios del control en ESTACICE VUA, a lo largo del día 31 de diciembre de 2025 se prevé cerrar ESTACICE VUA a la recepción de solicitudes de control de calidad comercial Certificado 1236, de modo que a partir de ese momento todas las solicitudes de control de calidad comercial (Orden PRE 3026/2003) se deberán gestionar a través del PUE CAL, para enlazar con ESTACICE PUE CALCOM.

En la SEDE ESTACICE PUE se pueden consultar sus expedientes.

A lo largo del día 31 de diciembre de 2025 se cerrará la entrada de solicitudes de calidad comercial en ESTACICE VUA, y todas las solicitudes deben gestionarse por el PUE CAL para llegar a ESTACICE PUE CALCOM.

Esto supone que **no se podrán mandar nuevas solicitudes** de control a través del sistema de ESTACICE VUA:

- o Ni por la Web de ESTACICE , que estará cerrada para envío de este tipo de solicitud (Atención, no para las consultas, que seguirán operativas).
- o Ni a través del servicio web SOIVRE operador. Los mensajes que lleguen por esta vía dejarán de gestionarse en el sistema, y se les devolverá mensaje de error invitando a derivar la gestión al PUE CAL.
- o Tampoco el Servicio de Inspección SOIVRE podrá dar de alta nuevas solicitudes, a través de sus medios internos (lo que ahora ocurría muy excepcionalmente).

Todos los expedientes que ya se encuentren dentro del sistema (o que entren el mismo día antes del cierre) se podrán trabajar de la forma habitual. Los inspectores emitirán los certificados correspondientes, que serán recuperables por los usuarios en la web , en la parte de consultas, como siempre.

Todos los expedientes que se han iniciado por ESTACICE VUA se finalizarán por este sistema. **Los certificados obtenidos a través de ESTACICE VUA emitidos por el Servicio se usarán por los usuarios en las casilla 44 del DUA (en el H1 Supporting Document DE 12 03), para los levantes mientras dure el plazo de validez.** La aduana admitirá estos certificados para los levantes.



Para un mismo DUA conviene utilizar un único sistema de gestión. Se recomienda que, si se espera que la gestión del control de parte de la mercancía de un DUA se puede demorar más allá de la fecha de cierre, se utilice para todos los controles de ese DUA el PUE CAL.

Los históricos permanecerán al alcance de los inspectores y operadores para consultas de forma permanente.

¡RECUERDE QUE ESTACICE VUA SEGUIRÁ OPERATIVO PARA LAS CONSULTAS DE HISTÓRICOS!

Ante cualquier duda sobre el uso de ESTACICE PUE CALCOM y el PUE CALCOM contacte con su centro SOIVRE más cercano.

17.- CONTACTO PARA RESOLUCIÓN DE DUDAS

Se ha habilitado por la Secretaría de Estado de Comercio, el buzón siguiente para la resolución de dudas en el PUE COM.

BC_COMERCIO_PILOTO_INDUSTRIALES@mincotur.es

atenusu@correo.aeat.es

18.- COLABORACIÓN DE LOS USUARIOS

Usted está utilizando una herramienta que ha sido desarrollada con la única finalidad de agilizar su trabajo. **Para obtener un mejor rendimiento del sistema debe utilizarse aplicaciones correcta y plenamente integradas al PUE, o si utiliza formularios debe asegurarse de leer previamente este manual y tener en cuenta todos sus detalles. Recuerde que en la web de <https://ESTACICE.comercio.es> dispone de un resumen para el uso del PUE.** Una colaboración por parte de todos permitirá que el PUE sea la verdadera herramienta como ventanilla única aduanera que se venía esperando.

El despliegue anunciado redunda en beneficio de los usuarios, y se espera la colaboración de todos ellos, para una mejor y más rápida adaptación al nuevo sistema. Desde la Secretaría de Estado de Comercio y de la AEAT se agradece y valora positivamente los esfuerzos de adaptación por parte de todos.

Las aplicaciones ESTACICE PUE y los PUE han obtenido un premio (Accésit) a la innovación de la gestión pública en 2025.



Orden TDF/915/2025, de 6 de agosto, por la que se conceden los Premios a la Calidad e Innovación en la Gestión Pública, XVIII edición.

Publicado en: «BOE» núm. 197, de 16 de agosto de 2025, páginas 112305 a 112305 (1 pág.)
Sección: III. Otras disposiciones
Departamento: Ministerio para la Transformación Digital y de la Función Pública
Referencia: BOE-A-2025-16957

Otros formatos:



PDF



XML

TEXTO ORIGINAL

En cumplimiento de lo previsto en el capítulo IV de la Orden TFP/967/2019, de 18 de septiembre, por la que se establecen las bases reguladoras del programa de reconocimiento del marco general para la mejora de la calidad en la Administración General del Estado establecido por Real Decreto 951/2005, de 29 de julio, y vista la propuesta elevada por el jurado de los Premios a la Calidad e Innovación en la Gestión Pública, XVIII edición, dispongo:

Primero. Premio a la Excelencia en la Gestión Pública.

Conceder el Premio a la Excelencia en la Gestión Pública *ex aequo* a la Subdelegación de Defensa en Málaga, y al Organismo Autónomo Madrid Salud del Ayuntamiento de Madrid.

El S.I. SOIVRE quiere agradecer a todos los usuarios su esfuerzo de adaptación y su apoyo al proyecto, que ha hecho posible este reconocimiento.

PREMIO A LA INNOVACIÓN EN LA GESTIÓN PÚBLICA

Reconoce las prácticas innovadoras en la provisión de servicios o en la mejora de los procesos de gestión, incluyendo aquellas enmarcadas en el Plan de Recuperación, Transformación y Resiliencia (PRTR).

De las 21 candidaturas presentadas, el jurado acordó conceder el premio a:

- › División de Documentación de la Policía Nacional, por la práctica «DNI Exprés».

Asimismo, se otorgaron tres accésits a:

- › Agencia Estatal de Administración Tributaria, por «Punto Único de Entrada (PUE). La cooperación entre administraciones como clave de un modelo pionero en Europa».
- › Subdirección General de Inspección, Certificación y Asistencia Técnica del Comercio Exterior, por «Sistema de Gestión del Control SOIVRE. ESTACICE PUE integrado en PUE y el Universo SOIVRE».
- › Dirección General de Transformación Digital de la Administración de Justicia, por «Carpeta Justicia: La información a tu alcance».



19.- SEDE ESTACICE PUE

La Secretaría de Estado de Comercio ha puesto en marcha una web de fácil manejo que le permite consultar el estado de sus expedientes y mantener los históricos de los mismos, y controlar de forma rápida las conversaciones con el S. I SOIVRE a través de InfoOper.

La URL de entrada es: <https://comercio.serviciosmin.gob.es/Estacice-Pue-Sede>

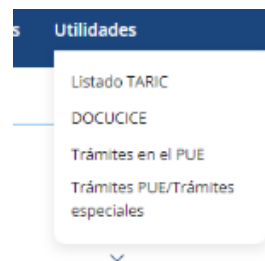
Para ser usuario de la SEDE debe estar dado de alta en ESTACICE. Puede pedir el acceso al Servicio de Inspección SOIVRE de la Dirección Territorial o Provincial de Comercio más cercana. Deberá acceder con un certificado electrónico en que conste el mismo NIF con el que den de alta al usuario en ESTACICE.

Desde 1 de octubre de 2024, queda abierta la SEDE de ESTACICE PUE en la dirección:

<https://comercio.serviciosmin.gob.es/estacice-pue-sede/>

En la misma los operadores pueden:

- 1- Consultar **estado e historial** de sus expedientes,
- 2- Seguir fácilmente las **conversaciones de InfoOper**
- 3- **Manejar y acceder de forma cómoda a los formularios** del PUE de la AEAT con los hipervínculos creados a propósito
- 4- **Obtener los certificados y notificaciones de no conformidad firmados digitalmente**
- 5- Obtener información y aprovechar **hipervínculos** a Registro RAEE y RII PyA, DOCUCICE
- 6- Consultar la **lista de TARIC** completo y los controlados por el SI SOIVRE
- 7- **Detalle de las gestiones especiales. Puede guiar a los usuarios paso a paso sobre cada una de las gestiones especiales.**





Se incluye en anexo XIII un tour rápido por la web

En breve se incluirá una utilidad de resolución y comunicación de incidencias al equipo técnico de ESTACICE PUE, conectada a cada expediente. (SES)

20.- PARTICULARIDADES DE LA GESTIÓN DEL PUE ECO Y PUE CALCOM

Se resume en el ANEXO XVII ESQUEMAS DE LOS WS DE PUE ECO. Y PUE CALCOM

20.1.- GESTIÓN DE IMPORTACIÓN DE PRODUCTOS ECOLÓGICOS

Aplica el Rgto (UE) 2018/848 y el Rgto (CE) 2021/2306.

El artículo 6.3 de la Orden ECC/1936/2014 dispone que las autoridades aduaneras no autorizarán el despacho a consumo o los procedimientos aduaneros especiales previstos en el artículo 14 del Reglamento (CE) n.º 1235/2008 de la Comisión, de 8 de diciembre de 2008, de los productos ecológicos, salvo que éstos estén amparados por la correspondiente notificación de importación visada por el Servicio de Inspección SOIVRE. Tampoco se procederá a conceder tales autorizaciones, cuando, no habiéndose declarado, se compruebe por los órganos competentes indicados que el etiquetado o la documentación comercial contengan elementos que hacen menciones a la naturaleza de ecológico de las mercancías.

De forma previa a la implantación del PUE ECO y ESTACICE PUE ECO, la gestión del control SOIVRE a la importación de productos ecológicos procedentes de terceros países costaba de los siguientes pasos:

1. TRACES. El organismo de control de origen (o el importador) cumplimenta el COI (certificado en origen para los productos ecológicos) en TRACES. Este COI es visado por la certificadora en origen previamente a la salida de la mercancía del país de origen. El interesado o la certificadora debe realizar la gestión en TRACES, **debe estar emitido el COI antes de la salida de la mercancía del país de origen.**
2. El importador o su representante ha de cumplimentar la solicitud de control de productos ECO ante el S.I. SOIVRE, en papel y presentarlo a través del registro del centro.
3. El S. I. SOIVRE realiza el control **y visa el COI**, y paralelamente emite un certificado para presentar **a la aduana la certificación nacional para el despacho aduanero**, que es necesario para realizar el control en la importación de productos ecológicos.

Con el PUE ECO la gestión se digitaliza, sustituyendo a la gestión en papel, de modo que la gestión del control se realizará en TRACES y en PUE ECO.



La tramitación en TRACES se realiza como hasta ahora. Es la parte que anteriormente se realizaba en papel la que se traslada al PUE ECO y a ESTACICE PUE ECO. La solicitud que se realizaba en papel se realizará por este nuevo PUE, aprovechando los datos de la declaración aduanera.

ESTACICE PUE ECO está integrado en TRACES, de modo que se baja la información de esta aplicación de la UE para ponerla a disposición de los inspectores.

El resultado de control se refleja por el SI SOIVRE en TRACES. Mediante el visado habitual por parte del inspector (en breve se subirá esta información automáticamente al sistema), a efectos de dar cumplimiento con lo indicado en la legislación aplicable. Paralelamente, **el resultado de control para permitir, o no, la importación de la mercancía, se realiza a través del PUE a la Aduana local.**

Como particularidad en ECO, la entrada en DVD requiere el visado previo del COI y haber pasado el control del S.I. SOIVRE. Tras la salida de los depósitos, la importación de cada parte de la mercancía deberá ser controlada de nuevo, tras lo cual se visarán por el S.I. los extractos del COI correspondientes que haya emitido el importador, hasta que se agote la mercancía que cubre el COI inicial o COI base. Se salda el COI con los extractos hasta contabilizar la totalidad del mismo.

Cuando se crea al menos un extracto de COI a partir del certificado COI (base), este certificado COI (base) ya no se puede utilizar para fines de despacho y no se puede presentar a las autoridades aduaneras. En este caso, solo se pueden utilizar los extractos de COI derivados.

Los Depósitos aduaneros deben estar autorizados para almacenar este tipo de mercancía. Esta autorización la da el S.I. SOIVRE para instalaciones de primer destinatario acondicionadas mediante solicitud cursada al efecto, según se indica en los siguientes enlaces de la web <https://estacice.comercio.es>.

GESTIÓN DE AUTORIZACIONES DE CONTROL SOIVRE EN DEPÓSITO ADUANERO

- **Nota informativa SOIVRE N° 1 ([Documento](#)).**
- **Modelo de solicitud ([Documento](#)).**
- **Modelos de compromiso ([Documento](#)).**

Tras la verificación del cumplimiento de los requisitos exigibles, el S.I. SOIVRE puede emitir uno de los resultados de control siguientes:

- a) la partida puede ser **despachada a libre práctica** como **producto ecológico**;
- b) la partida puede ser **despachada a libre práctica** como **producto en conversión**;
- c) la partida puede ser **despachada a libre práctica** como **producto no ecológico**;
- d) la partida **no puede ser despachada** a libre práctica;
- e) **una parte de la partida puede ser despachada** a libre práctica con un extracto del certificado de inspección.



Para los productos que pertenecen **al artículo 47** del Rgto (UE) 625/2008, las mercancías son controladas en las instalaciones fronterizas autorizadas, y en las instalaciones autorizadas de los interesados siguientes:

- Puestos de Control Fronterizo ([PCF](#)). Puestos de Despacho a Libre Práctica ([PDLP](#)) y Puntos de Control ([PC](#)).

En estos productos los Reglamentos comunitarios no permiten que la mercancía sea importada sin el visado del COI.

En cuanto a los productos del **artículo 44** del Rgto (UE) 625/2008, las mercancías pueden ser importadas eventualmente, y llevadas a las instalaciones del primer destinatario autorizadas a este fin, si así se decide por el S.I. SOIVRE a petición del operador, **sin el visado del COI, a la espera de que los resultados de los ensayos estén disponibles**. Con el compromiso de no comercializar la mercancía hasta que se vise el COI, mediando la firma del **resguardo de toma de muestras**.

Existen Reglamentos comunitarios que **obligan a realizar ensayos de residuos** a una serie de mercancías y orígenes.

TRACES, por decisión de la COM de la UE, obliga a una coordinación entre los controles sanitarios y fitosanitarios y ECO, de modo que no se puede visar por las autoridades competentes en los controles sanitarios el CHED (documento TRACES sanitario) hasta que no está visado el COI, **se aconseja tener en cuenta la siguiente información, que se elaboró en una nota conjunta con las autoridades de control sanitario competentes** (se encuentra <https://ESTACICE.com.es>), para evitar retrasos innecesarios:

- [Coordinación reglamentaria entre los controles SPS y ECO](#)

IMPORTACIONES DE PRODUCTOS PROCEDENTES DE LA AGRICULTURA ECOLÓGICA: COORDINACIÓN REGLAMENTARIA ENTRE CONTROLES SANITARIOS Y FITOSANITARIOS Y CONTROLES DE PRODUCTOS ECOLÓGICOS

En el marco de la puesta en marcha del Rgto (UE) 2018/848, y debido a las directrices marcadas por el Rgto (UE) 2017/625, se establece una coordinación reglamentaria entre los controles SPS, es decir, los resultados de los controles sanitarios y fitosanitarios y, los resultados de los controles de los productos ecológicos.

En este sentido, en TRACES, en aplicación del Reglamento Delegado (UE) 2021/2306, en las próximas semanas se va a producir una vinculación de las gestiones en TRACES de los controles sanitarios y fitosanitarios cuyo resultado se refleja en el documento CHED (documento sanitario común de entrada), con la gestión de los controles ecológicos, cuyo resultado se refleja en el COI (certificado de inspección electrónico de productos ecológicos).

Esta coordinación reglamentaria entre controles y documentos **sólo aplica a las mercancías contempladas en el Art. 47 del Rgto (UE) 2017/625**, pero no aplican a los casos en que la mercancía sea de las comprendidas en el artículo 44 del mencionado Rgto.

Se da la circunstancia de que, **en el caso español, se utiliza TRACES para la gestión de los controles SPS de mercancías comprendidas en el artículo 44 del Rgto (UE) 2017/625** por decisión de las Autoridades competentes (CHED nacionales).

Dado que TRACES no está preparado para evitar el bloqueo de los CHED Nacionales, aunque reglamentariamente no aplicarían, la propia Comisión de la Unión Europea ha propuesto que se informe a los interesados, de que en el caso de las mercancías incluidas en el artículo 44 del Rgto (UE) 2017/625 no deben marcar la casilla de producto ecológico en los CHED en TRACES. De esta manera no se vincularán los resultados de los controles SPS y ECOS y se agilizarán los trámites de control.

Pueden obtener más información en los Servicios de Inspección Fronterizos implicados de su demarcación.

Madrid, 17 de mayo de 2022



20.2.- DIFERENCIAS ENTRE PUE ECO Y PUE ROHS O PUE COM

Las diferencias entre la gestión en el PUE ECO y los anteriores PUE son las siguientes

1. **La medida ECO se incluirá para la misma lista de TARIC que hay en TRACES, para las mercancías susceptibles de ser ecológicas el interesado deberá declarar si la mercancía es o no ecológica. (Esta obligación se impondrá a partir de 15 de febrero de 2025, eventualmente).**

En la primera fase, aunque, estará dada de alta la medida, no será obligatorio gestionar el control a través del PUE ECO. No obstante, se deberá pasar el control antes de la importación. Recuerde que las autoridades competentes en mercado interior en el ámbito de la agricultura ecológica realizarán controles en las instalaciones del primer destinatario, y de no estar firmada la casilla 30 en los COI o la 12 en los extractos, se considerará que la mercancía ha sido importada de forma irregular, y el SI SOIVRE no visará a posteriori los COIs.

2. De respaldo se realiza la gestión habitual en TRACES.
3. Además, se envía la solicitud SOIVRE por el PUE ECO
4. ESTACICE PUE ECO se baja el COI de TRACES con toda la información necesaria para el control.
5. El operador ante un resultado de control de conformidad recibirá:
 - a. El visado del COI en su casilla 30 del COI o en la 12 de sus extractos.
 - b. Una **notificación del S.I. SOIVRE, a modo de certificado nacional ECO, a través del PUE a efectos de comunicación a la aduana, para permitir (o no) el despacho aduanero.**
6. Como novedad se incluye un nuevo campo en la solicitud SOIVRE, el **número de COI.**

En ese campo se incluirá la partida con tres dígitos precedidos por una "L", o si se trata de un extracto con tres dígitos precedidos por una "E" .

Ejemplo:

El del COI: COI.AR.2020.0000313-L001

El del EXTRACTO: COI.AR.2020.0000313-E001

Para generar **los extractos en TRACES**, el operador seleccionará el producto y cantidad en la casilla 13 de COI base. Cada extracto tiene su propio resultado (casilla 12 del extracto del COI).

7. **La solicitud debe estar completa siempre para poder comenzar el control**, ya que es preceptivo el control documental. Por lo que será preciso que la declaración aduanera esté en PDC o en DUA. Si adelanta los datos adicionales la gestión será más rápida.
8. La solicitud completa se obtiene de la suma de:
MRN+ datos complementarios (Solicitud SOIVRE)+datos adicionales +COI



CUANDO LLEGUE UN PDC QUE HAGA REFERENCIA A UN COI, SE ORGANIZA UN
EXPEDIENTE COMPLETO



SOLICITUD SOIVRE COMPLETA

9. El resultado del control se emite por el S.I. SOIVRE a dos niveles:
 - a. a nivel de AEAT, con la notificación/certificado nacional de ECO para permitir, o no, importar la mercancía
 - b. a nivel de TRACES (visando el COI casilla 30 (12 en los extractos)) para informar sobre el detalle de la condición de la naturaleza ecológica de la mercancía. Si se admite, o no, como ecológica, con una respuesta más detallada según lo previsto en el Rgto (UE) 2018/848.
10. La entrada a un depósito requiere control SOIVRE, y visado del COI para un lote completo. En esos casos la mercancía entra en el Depósito, se fracciona en sublotes y se va sacando de él para realizar la importación, de la mercancía perteneciente al lote fraccionado se gestiona con extractos del COI.
11. En el caso del PUE ECO la gestión del despacho al consumo de sublotes en DUAs, en base a extractos de COI, cuando previamente se ha emitido un certificado para entrada en DVD, tiene una gestión diferente al resto de los PUE. (ver apartado 20.1)
12. En PUE ECO se declara el COI en la solicitud SOIVRE, de este modo se vincula el COI con el expediente en el PUE y el DUA o PDC
13. Cada partida (MRN) o solicitud de control SOIVRE se liga a una sola línea del COI,
14. Si bien el PUE ECO permite que una partida de COI se divida en más de un DUA, CERTEX (plataforma aduanera de la COM de la UE –ver más detalle abajo-) requiere que se utilice un COI en un único DUA. (un certificado por cada declaración aduanera). Se aconseja en ese caso seguir el mismo orden de partidas del COI en el MRN.
15. ESTACICE comprueba que la Nomenclatura Combinada es igual a los 8 primeros dígitos del TARIC en el MRN
16. Cada partida se resuelve por separado, y se adelanta el certificado para aduanas.
17. No hay referencia DOCUCICE.
18. No hay circuito corto
19. El análisis de riesgo no envía a “sin control”, todo se controla al menos documentalmente.
20. Las opciones de “no procede” son inusuales.
21. Es el primer PUE que en paralelo estará integrado en CERTEX
22. Se colgará el formulario de resguardo de toma de muestras, para cumplimentar en los casos en que sea posible ofrecer al interesado la opción de importar la mercancía, sin el visado del COI a la espera de obtener los resultados de los ensayos.
23. En cuanto a las modificaciones del COI se permiten en los estados anteriores a la introducción del resultado de control en ESTACICE PUE y del visado el COI por el inspector:

20.3.- FASES DE PUESTA EN MARCHA DEL PUE ECO

La subida a Producción del PUE ECO se realizará en varias fases:



1. **PRIMERA FASE (2 dicbre. de 2024)**: Subida a PRO, “voluntario”. La medida en EL Taric se soslaya si no se mete el código 1234 en la casilla 44. Convivirán la gestión en papel, y el PUE ECO.
2. Resolución de incidencias y rodaje del sistema hasta 15 de febrero.
3. **SEGUNDA FASE El 15 de febrero 2025**: Obligatoria aportación de certificado para abrir medida ECO en TARIC. Se obligará a los operadores a declarar si la mercancía es o no Ecológica, en las mercancías de determinados TARIC listados en TRACES.
4. **TERCERA FASE**, el de 3 de marzo 2025. Conexión del sistema con CERTEX –

21.- PARTICULARIDADES DE LA GESTIÓN DEL PUE CALCOM

El funcionamiento de **ESTACICE PUE CALCOM**, integrado en el PUE CALCOM (también conocido como PUE CAL) es similar al PUE COM, o PUE ROHS excepto por algunas diferencias que de detallan a continuación:

1. Se integra en el ámbito de la Orden PRE 3026/2003
2. **EN UNA PRIMERA FASE SOLAMENTE SE PONE EN MARCHA PARA IMPORTACIÓN.**
3. **La lista de productos** es la actual en control de calidad comercial SOIVRE, y que puede consultarse en <https://comerciomig2.serviciosmin.gob.es/WebEstacice/> Y coincide con los que actualmente en el TARIC de la AEAT tienen la medida SOVIM y SOVEX
4. También se distinguen las tres vías: DUA, DVD y SOLICITUD Z (que permite adelantar la solicitud de control)
5. El Certificado es el nuevo calcom 1236
6. El SI SOIVRE en este PUE es el SIF 13. Orden PRE 3026/203
7. Solicitud de **control de Ecos y calcom tiene dos entradas diferentes**, una a ESTACICE PUE CAL COM y otra a ESTACICE PUE ECO
8. Gestiona **tres flujos**: Importación y Exportación y Reexportación
9. Abre las medidas **SOVIM Y SOVEX** en TARIC, para Frutas y Hortalizas frescas (FyHF), y para uso industrial de las mismas, Otros productos recogidos en la Orden PRE 3026/2003 diferentes de frutas y hortalizas.

| | |
|-----------|-------------------------------------|
| SVI-SOVIM | Inspección SOIVRE a la importación. |
| SVX-SOVEX | Inspección SOIVRE a la exportación. |

10. Se emite un **formato diferente** de certificado 1236 **según tipo de producto**, pero todos ellos abren la medida.
11. Puede declararse como en ESTACICE VUA una solicitud de control: **Normal, declara NO PROCEDE o pregunta si Procede.**
12. La solicitud incluye como **novedad los siguientes campos**:
 - a. Flujo
 - b. Tipo de productos (FyHF, FYH uso industrial, Otros productos)
 - c. Codificación de productos SOIVRE, propia que recoge la variedad en frutas y hortalizas frescas. Que se correlaciona con el TARIC (2 primero dígitos iguales).
 - d. Envasador (solicitud)



- e. Fabricante o transformador
 - f. > de 5 kg o < de 5 kg (solicitud) (por envase)
 - g. Variedad en FyHF
 - h. Datos referidos a la categoría comercial FyHF, con el desglose que actualmente en ESTACICE VUA
 - i. Las unidades y nº de unidades se transforman en “Tipo de envase” y “nº de envases”. Se ve detalle en el anexo XX
 - j. En especificidades se incluyen las opciones incluidas en el anexo XIX:
La explicación de cada una se reseñan en el mismo anexo. Se destaca las novedosas:
 - “En alta datos provisionales” o “En alta datos definitivos”, para que el inspector sepa si efectivamente está recibiendo una solicitud con datos definitivos o no. No se les obliga a modificar esta información cuando consoliden datos. Pues se refiere a la información en el momento del alta.
13. Se integra **en PUE CAL**, el operador puede enlazar bien por servicios web y bandejas de entrada, o por formularios web de AEAT y correo
14. Los nuevos formularios están en <https://sede.agenciatributaria.gob.es/Sede/aduanas/ventanilla-unica-aduanera/gestiones-vua.html>
15. No olvide ayudarse de la **Guía resumen del PUE** que puede encontrar [AQUÍ](#).
16. La nueva **guía del desarrollador de AEAT** puede verla [AQUÍ](#).
17. NO está conectado con TRACES
18. NO está conectado con DOCUCICE
19. NO está conectado con RII RAEE
20. SÍ está **conectado con GARFYH (Con la Base de datos nacional de operadores de frutas y hortalizas frescas** recogida en el artículo del Rgto (UE) 2021/2430). El sistema revisa con GARFYH si el importador o el exportador está dado de alta, Si no lo está recuerda al inspector que le debe dar de alta.
21. **ATENCIÓN!! Recuerde adelantar los envíos de solicitudes** todo lo que pueda, **ESTACICE PUE acepta PDC (equivalentes en CAU) SIN SUMARIA.**
22. **En el nuevo CAU, los operadores pueden activar la solicitud cuando quieran, deben asegurarse de tener el certificado SOIVRE imputado antes de activar.** Si no tendrán circuito naranja.
23. **A EFECTO DE GARANTÍAS**, no se traba la garantía hasta que no se active el documento de cargo (sum)
24. Deben acostumbrarse quienes trabajen con **los DUAs al consumo** a mandar pre//declaración aduanera antes que la solicitud. **Pueden mandar presolicitudes sin SUM (PDC técnico (sin SUM) ≠ PDC) garantías. O mandarlo con SUM y no activarlo hasta que no tengan imputado el certificado.**
25. Es importante destacar que es fundamental **seguir en las solicitudes SOIVRE, y por tanto ahora en el DUA, al trabajar en el PUE, el mismo desglose de partidas que se venía haciendo en las solicitudes SOIVRE en ESTACICE VUA. Atendiendo a la declaración del producto y la variedad, y en su caso la categoría comercial. Así que, el desglose debe ajustarse en el DUA a la forma en que se hace la declaración tradicionalmente en la solicitud SOIVRE.**



Para facilitar esta introducción de datos, desde AEAT se van a mejorar los formularios, pudiéndose recuperar una solicitud para modificar y mandarla nueva (como sucede en ESTACICE VUA) o aceptar una factura para varias solicitudes.

26. **Se necesita aportar siempre la factura comercial** para avanzar en el flujo.
27. **Se necesita PDC, no avanza el flujo en PDI. El PDC debe estar completo, pero puede ir sin sumaria.** Es decir, para poder avanzar en el flujo del PUE, deben constar todos los datos del PDC, excepto la sumaria o documento de cargo precedente en la casilla 40. **Si Vd. no tiene cerrados todos los datos como variedad etc. recuerde que puede avanzar la información que prevea puede ser la final y posteriormente podrá mandar modificaciones** como se recoge a continuación. En cualquier momento si algún dato fuera incorrecto pueden mandar modificación a posteriori excepto en la Vía Z. (de momento).
28. Se cambia **sistema de datos provisionales de ESTACICE VUA por el sistema de modificación de expedientes en PUE.** Es decir, mandar PDC con datos que luego pueden ser modificados hasta dar con datos correctos. Para ello se modifican el PDC y la solicitud hasta encajar los correctos.
29. **Cómo trabajar con datos provisionales en PUE CAL: ¡Atención!!** El sistema **no admite cambios si el estado del expediente es “estado final”, es decir con el certificado emitido, e imputado.** por ello es importante lograr la **desimputación** para sacar el expediente del “estado final” y que acepte las modificaciones. Para ello se usa **el código 1232. Con ese código se cambia el peso en el certificado y el resto de datos necesarios en el mismo envío de DUA.**

Las casuísticas son:

- o **Si es en tiempo de solicitud,** los cambios se aceptan sin problema y son gestionados por el inspector.
- o **Si se emitió ya un certificado, en circuito verde** se cambia sobre la marcha la información al recibir los cambios que mande el operador en el sistema a través de la modificación del DUA y de la solicitud, siempre usando el código 1232 y modificando la casilla peso.
- o **Si se emitió ya un certificado, y el certificado se emitió por el inspector.** Las modificaciones le llegan a su bandeja de triaje, el **inspector revisa los datos y emite nueva versión del certificado con todos los datos completos.**

PASOS:

Primer paso: modificación del DUA: Es necesario el cambio de peso (puede ser ficticio para que desimpute y luego no cambiar el peso realmente). El cambio de peso se hace con el **cod 1232 en la casilla 44 (actualmente casilla “supporting document “).** Con el cambio de peso **se desimputa el certificado.** Se aprovecha para mandar el resto de las modificaciones (nº de envases o bultos) **y de esta manera si lo aceptará.**

En este caso de circuito verde, no se ha mandado el certificado en pdf al PUE y al operador, con el mensaje de certificación electrónica desde SOIVRE a PUE.

Si se genera un PDF NO FIRMADO, para generarlo se toma la última información de la base de datos y actualiza.

Si se quiere que se genere un **certificado en pdf firmado digitalmente,** en su última versión, se puede hacer desde SEDE. Se firma el documento físico con los datos actualizados que constan en la Base de datos. Sería la versión 1.



Si se modificarán otra vez los datos, de nuevo se generaría una segunda versión y si se quisiera una versión firmada digitalmente, se puede sacar pdf en SEDE con los últimos datos.

Aunque los cambios en los IAS son suficientes para realizar el levante en el PUE, es preceptivo que se modifiquen los datos completos el expediente con los cambios de unidades (en su caso) y otra información que están en la solicitud SOIVRE (datos complementarios) como se indica a continuación.

Segundo paso: ¡Atención!! Es importante esperar a tener todos los datos modificados del expediente antes de sacar el pdf firmado digitalmente, para ello debe cambiarse los datos de la solicitud tras la modificación de los datos del DUA.

Generalmente tras el cambio de peso, procede **cambiar las unidades/envases** en la solicitud, se envía una solicitud del tipo "modificación". Los cambios con las unidades quedarán registrados en el sistema ESTACICE PUE CALCOM.

Tercer paso: Si quiere el interesado un **certificado firmado y correcto** en SEDE puede descargar **en este momento**, tras las modificaciones en DUA y solicitud y la revisión de que todo es correcto, y (no antes). Se puede descargar el pdf del certificado firmado digitalmente de SEDE completamente actualizado

En Resumen: **en SEDE puede descargarse o generarse la versión firmada digitalmente, la generación se realiza en el momento, con los datos actualizados. No emita este certificado hasta que no se asegure de que los datos del expediente son los finales.**

30. Tipo de control puede ser físico, documental o **"segundo grado"**.

El control de segundo grado se corresponde con aquel en que el SI SOIVRE realiza visitas de seguimiento a las instalaciones del operador (para operadores autorizados para ello) conoce la empresa y las formas de producción, ha tomado muestras y ensayado puntualmente algunos parámetros (ej en aceites de oliva), de modo que cuando el operador va a exportar alguno de los lotes ya ensayados y controlados en la instalación del interesado, ya no se vuelve a controlar y se registra como control de segundo grado.

31. El denominado **despacho en factoría de ESTACICE VUA, en exportación**, cambia para operadores que son controlados en las instalaciones, cambia en ESTACICE PUE CALCOM, por el sistema de análisis de riesgo automatizado y administrado por la SGICATCE de ESTACICE PUE CALCOM. Se generarán certificados en circuito verde cuando la casuística del expediente lo aconseje.

22.- **recuerde que con el el código QR que aparece en el certificado puede verificar la autenticidad del mismo.**

23.- En ocasiones la mercancía, generalmente frutas y hortalizas, **se importa acompañada de un certificado de origen emitido por las autoridades autorizadas**



en los países terceros de origen homologados, según lo previsto en el Rgto (UE) 2023/2430 art.8: sobre homologación de controles de conformidad efectuados por terceros países antes de la importación en la Unión. Y art 9 del Rgto (UE) 2023/2429. La lista de países se mantiene actualizada en el Anexo IV del Rgto (UE) 2023/2430. Y actualmente son para frutas y hortalizas: Suiza, Marruecos, Sudáfrica, Israel, India, Nueva Zelanda, Senegal, Kenia, Turquía, Reino Unido (GB y Irlanda del Norte, con las siguientes salvedades

(⁶) La homologación de la Comisión se concede a las frutas y hortalizas procedentes del territorio del Estado de Israel, excluidos los territorios bajo administración israelí desde junio de 1967, a saber, los Altos del Golán, la Franja de Gaza, Jerusalén Oriental y el resto de Cisjordania.

(⁷) De conformidad con el artículo 6, apartado 3, y el artículo 7, apartado 1, del Acuerdo sobre la retirada del Reino Unido de Gran Bretaña e Irlanda del Norte de la Unión Europea y de la Comunidad Europea de la Energía Atómica, y con el artículo 5, apartado 4, y el artículo 13, apartado 1, del Protocolo sobre Irlanda/Irlanda del Norte de dicho Acuerdo en relación con el anexo 2 de dicho Protocolo, a los fines del presente Reglamento las referencias a los Estados miembros incluyen al Reino Unido en lo que respecta a Irlanda del Norte. No obstante, de conformidad con el artículo 7, apartado 3, de dicho Protocolo, en lo referente al reconocimiento en un Estado miembro de las reglamentaciones técnicas, las evaluaciones, los registros, los certificados, las homologaciones y las autorizaciones expedidos o llevados a cabo por las autoridades de otro Estado miembro, o por un organismo establecido en otro Estado miembro, se entenderá que las referencias a los Estados miembros en las disposiciones del Derecho de la Unión declaradas aplicables por dicho Protocolo no incluyen al Reino Unido en lo que respecta a Irlanda del Norte en el caso de las reglamentaciones técnicas, las

Protocolo no incluyen al Reino Unido en lo que respecta a Irlanda del Norte en el caso de las reglamentaciones técnicas, las evaluaciones, los registros, los certificados, las homologaciones y las autorizaciones expedidos o llevados a cabo por las autoridades del Reino Unido o por organismos establecidos en el Reino Unido.

22.- CASO PARTICULAR DE LA EXPORTACIÓN

El PUE de CAL para la exportación es muy similar al que se utiliza en importación en CALCOM. Sólo hay que destacar algunas peculiaridades derivadas de las reglas aduaneras actuales:

- o Las **utilidades** son las **mismas** que en Importación (salvo en DVD)
- o La **declaración aduanera será B1** (distinta del H1)
- o **Solo aparece la SUM en el caso de reexportación**
- o **AEAT NO PERMITIRÁ que se incluya en la casilla 44 el certificado 1236 porque se imputará con el PUE de forma automática**
- o Sin embargo, **por las particularidades de Exporta en aduanas, no se produce el despacho de forma automática. Se quedará el certificado imputado en el B1, a la espera de la activación de la declaración por parte del interesado.**
- o **¡ATENCIÓN! Si el certificado se ha imputado, en el momento de activar la solicitud se produce el despacho. Si Vd. activa la declaración antes de que el certificado esté imputado entrará en circuito naranja.**
- o **El flujo aconsejado a la exportación es el siguiente:**



- Se puede enviar la solicitud en Predeclaración, el SI SOIVRE aplica el análisis de riesgo, emite certificados en circuito verde. Para el resto de los expedientes controla y emite los certificados posteriormente.
- Si se hace control físico, la mercancía estará en la aduana, y el operador no debe activar la declaración hasta que la mercancía sea controlada y el certificado se haya imputado automáticamente.

Madrid, Noviembre de 2025



ANEXO I. USO DE CAMPO ESPECIFICIDADES

TABLA ACTUALIZADA ROHS

| ID | Especificidad |
|----|---|
| 01 | Declaro que no aplica ninguna de las restantes |
| 02 | Uso profesional según RII |
| 03 | Uso no profesional según RII |
| 04 | Paquetería |
| 05 | Sometido a exención ROHS (art RD 219/2013) |
| 06 | RII tramitado por SCRAP |
| 07 | Comercio electrónico a particular |
| 08 | AEE para reacondicionar |
| 09 | AEE con pilas o baterías extraíbles |
| 10 | AEE con pilas o baterías NO extraíbles |
| 11 | Componentes de AEE |
| 12 | Producto para reparar |
| 13 | Registro de AEE o PyA en otro estado miembro UE |
| 14 | Retorno de mercancía |
| 15 | Repuesto/recambio de AEE para su comercialización |
| 16 | Usuario final-uso propio- no vendedor |
| 17 | Herramienta industrial fija de gran envergadura |
| 18 | Instalación fija de gran envergadura |
| 19 | Paneles fotovoltaicos de más de 50 cm |
| 20 | Maquinaria móvil de obras públicas |
| 21 | AEE destinados a investigación y Desarrollo |
| 22 | AEE diseñado para instalarse en un AEE excluido |
| 23 | Productos sanitarios exentos |
| 24 | Comercio electrónico empresas |
| 25 | Muestrarios |
| 26 | Mercancías para ferias |
| 27 | Sometidas a otras exenciones RAEE o RPyA (art 2 RD 110/2015 o art 2 106/2008) |
| 28 | NO AEE, NO componente, NO repuesto |

Se trata de un **campo multiselección**. Deben seleccionarse todas las especificidades que apliquen a cada mercancía. Forma parte de la solicitud de control a modo de declaración, y constituye una declaración de uso y destino de la mercancía, en sí mismo. Con el envío de la solicitud se entiende que Vd. declara que las características de la mercancía son las indicadas y no otras.

Vd. debe tener en cuenta que con este campo completa la descripción de la mercancía, y que esta información puede ser tenida en cuenta para el análisis de riesgo a aplicar, en ocasiones incluyendo exenciones y en otras una mayor o menos presión inspectora.



Igualmente debe tener en cuenta que no todas las especificidades implican una exención de control en materia RoHS y/o RAEE. Solamente pueden remitirse solicitudes como “declara NO procede”, cuando se declare una o varias especificidades de exención.

La no selección de la descripción adecuada de la mercancía puede ser considerada como falsa declaración, que será tenida en cuenta a efectos del análisis de riesgo.

Deberá incluir documento que permita acreditar o explique, la opción seleccionada.

A continuación, se indica cuál es el significado de los campos y cuál debe ser su uso:

01 Declaro que no aplica ninguna de las restantes

Seleccionar esta opción **significa que Vd. declara que su mercancía no posee ninguna de las opciones descritas en el listado**. Analice bien las opciones y asegúrese de que cuando selecciona esta opción es la opción correcta, en caso en que su mercancía cumpliera alguno de los requisitos y no fuera seleccionado **podiera ser considerado como falsa declaración**.

02 Uso profesional

La mercancía va destinada al uso por profesionales en el curso de su trabajo, se incluye en el sentido indicado en el RII AEE. Se declara a efectos de comprobar el cumplimiento de las declaraciones al RII, pues las codificaciones en el RII separan los usos profesional y no profesional. No es una especificidad de exención.

03 Uso no profesional

La mercancía va destinada al uso por particulares en el sentido indicado en el RII AEE. Se declara a efectos de comprobar el cumplimiento de las declaraciones al RII, pues las codificaciones en el RII separan los usos profesional y no profesional. No es una especificidad de exención.

04 Paquetería

Se trata de un envío de paquetería, destinado a una empresa o a un particular. Paquetería de empresas en H1, y paquetería de particulares en H1 desde 1000€. Hasta 5 unidades.

Si el destino es un particular el responsable de registrarse en el RII RAEE o RII PyA es el fabricante del tercer país o el Market Place. Deberá figurar el número de registro en la factura (art. 9 del RD 110/2015). Se declarará en estos casos esta especificidad junto a la declaración de No procede Control para el importador. La mayoría de las ocasiones se declararía junto a la especificidad 7 “Comercio electrónico particular”. No obstante esta declaración, el fabricante y el Market Place debe estar registrados y se realizarán comprobaciones del cumplimiento con el registro.

Si va destinado a una empresa SÍ aplica RAEE, salvo que aplique en otra casuística de exclusión. En este caso se declara la especificidad, pero no debe declararse NO PROCEDE.

NOTA: Las paqueterías destinadas a particulares hasta 1.000 € o de bajo valor destinadas a empresas, están exentas de enviar solicitud de control. (Ver Punto 7 de este apartado).

05 Sometido a otras exenciones ROHS no incluidas en otras opciones

La mercancía está sometida a una de las exenciones de aplicación indicadas en el ámbito de aplicación del RD 219/2013 (en materia de ROHS). Si se le solicitan datos adicionales y/o **declaración de No procede Control ROHS**, se debe indicar en infoOper la justificación del uso de esta especificidad. Sólo se debe seleccionar si es una exención que no está incluida en otras especificidades.

06 RII tramitado por SCRAP



La gestión de registro en RII RAEE y RII RPyA se realiza por SCRAP (Sistema Colectivo de Responsabilidad Ampliada del Productor). En el resto de los casos no debe cumplimentarse esta opción.

07 Comercio electrónico a particular

Se trata de una compra destinada a un particular (como consumidor final) a través de comercio electrónico, tanto desde una plataforma de venta *on line*, o directamente a través de la página web del proveedor. La mayoría de estas partidas están exentas de envío de solicitud sistemático, pero de ser preceptivo el control debe marcarse esta opción. Las compras por particulares (salvo que tenga fines comerciales), están exentas de obligaciones de registro RAEE por parte del particular importador. En su lugar debe asumir la obligación de registro en RII el fabricante del tercer país o en su defecto la plataforma de venta *on line* (market place). El número de registro RAEE debe figurar en la factura. Se declarará NO PROCEDE

08 AEE para reacondicionar

Se trata de un AEE que se importa para reacondicionar, en España u otro Estado Miembro de la Unión Europea, antes de la venta. El importador no tiene obligación de registrarse en RII, en su defecto lo debe hacer el fabricante o exportador una vez reacondicionado el AEE. No procede control RAEE a la importación, por lo que junto a esta especificidad se **declara No procede Control RAEE ni ROHS**. ¡Atención! No confundir con los que se importen ya reacondicionados listos para su venta al consumidor, que sí están sometidos a ambos controles.

09 AEE con pilas o baterías extraíbles

Se trata de un AEE que se importa con las pilas o baterías ya incluidas en su interior. Además, éstas pueden ser extraídas de forma sencilla por el usuario, y están diseñados para que el usuario las sustituya sin ayuda. El importador debe estar registrado en el RII PyA y RII RAEE, siempre atendiendo a las casuísticas que se describen si aplican algunas otras especificidades. No es una especificidad de exención.

10 AEE con pilas o baterías NO extraíbles

Se trata de un AEE que se importa con las pilas o baterías ya incluidas en su interior. Sin embargo, éstas NO pueden ser extraídas de forma sencilla por el usuario, y están diseñados para que el usuario NO las pueda recambiar sin ayuda. El importador debe estar registrado, de momento, sólo en el RII RAEE, siempre atendiendo a las casuísticas que se describen si aplican algunas otras especificidades. No es una especificidad de exención.

11 Componentes de AEE

Los componentes susceptibles de ser puestos en el mercado por separado para fabricar y/o reparar AEE quedan fuera del ámbito del RD RAEE, **a menos que cumplan con la definición de AEE, en cuyo caso serán considerados AEE y entran en el RD**, por lo que aplica el control. Los componentes son artículos o productos que, cuando están montados, permiten que un AEE funcione correctamente. Se trata de un producto que está destinado a formar parte de un AEE, y debe ser incorporado al mismo en un proceso de fabricación. Además, no va a ponerse a la venta de forma independiente del AEE para la compra y utilización por un usuario particular o empresa. Para mayor comprensión ver Anexo XIV, pregunta 5.

Si Vd. importa un componente que es AEE y va a declarar por él en el RII RAEE, y posteriormente debe incorporarlo en un AEE por el que también va a declarar, debe ajustar con el SCRAP correspondiente la contribución ya realizada con esa declaración del componente AEE, para que se tenga en cuenta y evitar la doble aportación.

Para **los componentes de AEE que quedan fuera del ámbito de control RAEE a la importación, por estar fuera del ámbito de aplicación del RD RAEE**, (según las explicaciones



indicadas arriba,) se puede **declarar esta especificidad “componente de AEE”, junto con la “declaración de No procede Control RAEE”**

Se excluyen de esta especificidad los componentes de AEE que en sí mismos son AEE, y se pueden comercializar de forma autónoma, o por separado, y que tengan una función independiente por sí mismos.

Excepto si son AEE que están diseñados expresamente para formar parte de AEE exentos en el RD 219/2013 y 110/2015.

En lo relativo al **ámbito de RoHS** no están sujetos a la obligación de marcado CE y de elaborar una declaración UE de conformidad, **sin embargo**, deben cumplir con la restricción de contenido de sustancias peligrosas, para conseguir que los AEE de los que va a formar parte cumplan con ROHS. Se recuerda que queda prohibida la introducción en el mercado de los AEE, incluidos los cables y las piezas de repuesto destinados a su reparación, su reutilización, la actualización de sus funciones o la mejora de su capacidad, que contengan las sustancias mencionadas en el Anexo II del RD 219/2013 en cantidades que superen los valores máximos de concentración en peso de materiales homogéneos que figuran en el mismo.

Por lo tanto, **si Vd. importa un componente de este tipo debe declararlo y estará exento de control RAEE y ROHS documental**, pero podría tomarse muestras para ensayo y comprobación de cumplimiento en materia de restricción de sustancias peligrosas, por parte del SI SOIVRE.

Se entiende que **la declaración de la especificidad “componente” se considera en sí misma como una declaración de uso final como componente de AEE** y no como un AEE con función propia que se vende como tal.

Cuando utilice esta especificidad, el S.I. SOIVRE podrá solicitar que demuestre el destino final de la mercancía, para comprobar que encaja en los supuestos de uso y la declaración es correcta.

12 Producto para reparar

Se trata de un AEE que va a ser destinado a la reparación en España u otro Estado Miembro con la finalidad última de devolución a origen una vez arreglado. Estaría exento de control RAEE. Suelen importarse en TPA y no se exige certificado. El importador no tiene obligación de registrarse en RII. No procede control RAEE a la importación, por lo que junto a esta especificidad se **declara No procede Control RAEE** ni ROHS.

13 Registro de AEE o PyA en otro Estado Miembro UE

El AEE o las PyA no están destinadas, en ninguna cantidad, a la venta en España, sino en otro Estado Miembro de la Unión Europea. Por lo tanto, las obligaciones de registro y la contribución a los costes del reciclado se cumplen con los Registros de otros Estados Miembros y no en los RII RAEE o RII RPyA en España. Deberá presentar ante el Servicio la prueba de que cumple con el Registro del país de destino y debe incluir el nº de RII AEE en ese registro.

14 Retorno de mercancía

Se trata de una devolución de mercancía originalmente española, que previamente fue exportada, y que se devuelve a la empresa española original. Estará exenta de solicitud sistemática de control. Generalmente en el DUA se declara que se trata de un retorno, y la AEAT no solicita certificado. Si en algún caso no se declarara en el DUA, y se solicitara el certificado por la AEAT, en la solicitud se debe marcar esta especificidad, y se debe aportar la información que lo justifique. Exento de control RoHS y RAEE. Se remite solicitud como “No procede”.



15 Repuesto/recambio de AEE para su comercialización. Distinto de AEE

Entendiendo como comercialización a todo suministro, remunerado o gratuito para su distribución, consumo o utilización en el mercado de la Unión Europea (español en el caso de RAEEs) en el transcurso de una actividad comercial. Si no son AEE están exentos de RAEE, pero no de ROHS, en este caso se **declara esta especificidad “Repuesto/recambio de AEE para su comercialización. Distinto de AEE” (como un componente más, junto con la opción “Declara No procede Control” en RAEE.**

Atención, si a su vez el repuesto es un AEE está sometido a control ROHS y RAEE, y se declara como repuesto, salvo exclusión expresa por los RD. **Y no encajaría en la descripción de esta especificidad.**

16 Usuario final-uso propio- no vendedor

Indíquese si el destino de la mercancía no es la venta o la incorporación a un proceso productivo, sino el uso propio. Ejemplo: importación de freidoras por una cadena de restauración para uso propio. Está sometido a control ROHS y RAEE.

De acuerdo con el RD 110/2015, la introducción en el mercado es “la primera comercialización de manera profesional de un producto en el territorio español” según la definición del RD. Y la comercialización según la definición es “todo suministro, remunerado o gratuito, de un producto para su distribución, consumo **o utilización** en el mercado español en el transcurso de una actividad comercial”, lo cual está en coherencia con la guía azul que dice que “Un producto se comercializa cuando se suministra para su distribución, consumo **o uso** en el mercado de la Unión en el transcurso de una actividad comercial, ya sea a título oneroso o gratuito.”. Es decir, la importación de productos para uso propio entra en el ámbito del Real Decreto 110/2015, y es necesario declararla en el Registro Integrado Industrial. El enfoque del RD 106/2008 es similar para el caso de pilas y baterías.

En el caso de las importaciones de AEE utilizados para uso propio de la empresa importadora, es especialmente relevante en la actualidad tener en cuenta **los canales de venta online**, en los que debe existir igualmente un responsable de la puesta en el mercado español de los aparatos eléctricos y electrónicos y las pilas y baterías. En estos, **si el fabricante o la empresa que vende el producto está situada fuera de nuestro país y vende directamente a hogares particulares o a usuarios profesionales en España, deberá inscribirse en el RII-AEE o pilas** puede nombrar un representante autorizado si no tiene sede social en España **y aportar el número de inscripción en el RII al comprador** que actúa como importador en esta operación comercial. En caso contrario, será el importador el que se responsabilizará de la puesta en el mercado español. **Este nº de RII es el que deberá declararse en estos casos en la solicitud SOIVRE.**

Así que, lo previsto en el RD es que el importador sea quien se registre, y las únicas excepciones son las descritas en el artículo 2 del RD 110/2015, y aquellas en las que, para una compra para uso propio, el propio fabricante del tercer país esté registrado en el RII RAEE a través de un representante autorizado y asuma la responsabilidad. Esto puede suceder en los casos en que el fabricante dispone de una página web abierta a compradores de la UE (en este caso de España) y se responsabiliza por ello en la venta de los envíos que hace a este país, y en este caso incluyen en la factura el N° de RII (art 9 RD 110/2015) con que se ha inscrito en el RII RAEE. **A efectos de su control en este tipo de importaciones**, el control aduanero en relación con el Real Decreto 993/2022, de 29 de noviembre, **comprobará la correcta inscripción en el Registro Integrado Industrial por parte del importador, siempre que no se haya consignado la información del fabricante, vendedor o exportador del AEE.**



En el caso en que se declare esta especificidad el sistema revisará si aparece el importador. Si además va acompañada de la especificidad 24, el sistema si no encuentra al importador en el RII buscará al fabricante, vendedor o exportador del tercer país, con su nº de RII. En este caso el nombre del fabricante en los datos adicionales SOIVRE (si se solicitan) debe coincidir con el que aparece en el RII.

17 Herramienta industrial fija de gran envergadura

Por "Herramienta industrial fija de gran envergadura" se entiende un conjunto de máquinas, equipos o componentes de gran envergadura, que funcionan juntos para una aplicación específica, instalados de forma permanente y desinstalados por profesionales en un lugar dado, y utilizados y mantenidos por profesionales en un centro de producción industrial o en un centro de investigación y desarrollo. Selecciónese si la herramienta por Vd. presentada a control se importa con esta finalidad y cumple todos los requisitos de la definición. Estaría exenta de control ROHS y RAEE. Se debe declarar No procede Control.

Esta exención no aplica a máquinas o herramientas manuales que no se encuentren instaladas de forma permanente en una ubicación determinada.

18 Instalación fija de gran envergadura

Por "Instalación fija de gran envergadura" se entiende una combinación de varios tipos de aparatos y, cuando proceda, de otros dispositivos de gran envergadura, ensamblados e instalados por profesionales, destinados a un uso permanente en un lugar predefinido y específico, y desinstalados por profesionales. Selecciónese si la mercancía por Vd. presentada a control constituye una IFGE y cumple todos los requisitos de la definición, o se importa con la finalidad específica de formar parte de una IFGE. Las maquinarias de atracciones de ferias y parques de atracciones se consideran dentro de este tipo. Estaría exenta de control ROHS y RAEE. Se debe declarar No procede Control.

19 Paneles fotovoltaicos de más de 50 cm

Indíquese en el caso en que los paneles solares sean mayores de 50 cm. Esto es de aquellos paneles fotovoltaicos que se han diseñado con el único propósito de generar electricidad a partir de luz solar en aplicaciones públicas, comerciales, rurales o residenciales.

Están exentos de control ROHS (Se debe declarar No procede Control.), pero sí tienen control RAEE.

20 Maquinaria móvil de obras públicas

Se entiende como tal la maquinaria de obras con una fuente de alimentación incorporada, cuyo funcionamiento requiere movilidad o bien desplazamientos continuos o semicontinuos entre una sucesión de puntos de trabajo fijos mientras funciona, como por ejemplo carretillas elevadoras, máquinas para barrer, grúas móviles, etc. Quedaría fuera del control ROHS y RAEE. **Sin embargo, la maquinaria de obras públicas no móvil sí tiene estos controles.** Se debe declarar No procede Control junto con esta especificidad.

21 AEE destinados a investigación y Desarrollo

A las importaciones de AEE **específicamente** concebidos **con los únicos fines de investigación y desarrollo, que están destinados en exclusiva a un uso profesional**; no les aplica ROHS ni RAEE, en línea a lo indicado sobre la mercancía exentas de control, en los RD



raíz (RD 219/2013 y RD 110/2015) y que recoge el RD 993/2022 en los art Artículo 2.2.j) y Artículo 2.3.a) 9º.

Se debe presentar solicitud con esta especificidad y **Declarar No PROCEDE el control.**

22 AEE diseñado para instalarse en un AEE excluido

Los aparatos que estén diseñados específicamente para instalarse como parte de otro tipo de aparato excluido o no incluido en el ámbito de aplicación del RD 219/2013 y del RD 110/2015 (art.2), que solo puedan cumplir su función si forman parte de estos aparatos.

Se debe presentar solicitud con esta especificidad y **“Declara No procede Control” en RAEE**. Si se selecciona esta opción, y si se solicita datos adicionales se debe indicar en infoOper cuál es el AEE excluido del RD del que van a formar parte, y disponer de documentación para justificarlo.

Se debe seleccionar junto con otra especificidad de exención RoHS/RAEE que indique cuál es el aparato excluido en el que se va a instalar.

23 Productos sanitarios exentos

Están exentos los productos sanitarios, incluidos los productos sanitarios para diagnóstico in vitro, cuando se prevea que dichos productos serán infecciosos antes del final de su ciclo de vida, y **productos sanitarios implantables activos**

Se debe presentar solicitud con esta especificidad y **“Declara No procede Control” en RAEE**. Los productos sanitarios implantables activos, también estarán exentos de RoHS.

24 Comercio electrónico empresas

En los casos en que el AEE esté destinado al uso propio de la empresa (especificidad 16) y además se hubiera adquirido a través del comercio electrónico, debe cumplir con la responsabilidad de registro el fabricante o exportador del tercer país, y si este no lo hace pasa la responsabilidad al importador (ver especificidad 16). Si se aplica junto a la especificidad **“16 Usuario final-uso propio- no vendedor”**, el sistema buscará que el importador está registrado en el RII RAEE o RII PyA. Si no lo está, el sistema buscará que es el fabricante o su representante autorizado quien está registrado.

25 Muestrarios

Mercancías importadas como muestras sin carácter comercial, que no van a ser vendidas en territorio español. Junto a ella se **“Declara de No procede Control” en RAEE ni en ROHS.**

Se incluyen las muestras enviadas para ensayos de verificación en laboratorios nacionales.

26 Mercancías para ferias

Mercancías importadas para ferias, sin carácter comercial y que no están destinadas a ser vendidas en territorio español. Junto a ella se **“Declara No procede Control” en RAEE ni en ROHS.**

27 Sometidas a otras exenciones RAEE o RPyA (art 2 RD 110/2015 o art 2 RD 106/2008)

Mercancías sometidas a exenciones RAEE o RPyA y no descritas anteriormente, contenidas en el artículo 2 del Real Decreto 110/2015 artículo 2 del Real Decreto 106/2008). Junto a ella se **“Declara No procede Control” en RAEE o RPyA.**



28 NO AEE, NO componente, NO repuesto

Mercancías que no entran en la definición de AEE, bien por no funcionar con electricidad, o bien por no encontrarse en los límites de tensión descritos en la definición. Tampoco encajan en la definición de componentes o de repuestos.

Se entiende por AEE todos los aparatos que para funcionar debidamente necesitan corriente eléctrica o campos electromagnéticos, y los aparatos necesarios para generar, transmitir y medir tales corrientes y campos, que están destinados a utilizarse con una tensión nominal no superior a 1.000 voltios en corriente alterna y 1.500 voltios en corriente continua.

Se entiende por componentes los artículos o productos que, cuando están montados, permiten que un AEE funcione correctamente.

Se entiende por repuesto, un recambio, o pieza para sustituir a otra igual. Según el RD ROHS RD se define “pieza de repuesto” como una pieza suelta de un AEE que puede sustituir una pieza de un AEE. El AEE no puede funcionar como estaba previsto sin dicha parte del AEE. La funcionalidad del AEE se restablece, o mejora, cuando la pieza se sustituye por una pieza de repuesto.

Junto a ella se **“Declara No procede Control” en RAEE ni en ROHS.**



TABLA ESPECIFICIDADES MEDIDA COM

| Código | Nombre especificidad | Observaciones |
|--------|---|---------------------------|
| 00 | Declaro que no aplica ninguna de las restantes | Todos |
| 01 | Uso < 3 años | Juguetes, calzado, textil |
| 02 | Imanes y/o ventosas | Juguetes |
| 03 | Calzado de niño | Calzado |
| 04 | Sandalías | Calzado |
| 05 | EPI cat I | Calzado, textil |
| 06 | EPI cat II | Calzado, textil |
| 07 | EPI cat III | Calzado, textil |
| 08 | Estampado plastisol | Calzado, textil |
| 09 | Con golosinas | Juguetes |
| 10 | Con cosméticos | Juguetes |
| 11 | Diseño ecológico | Todos |
| 12 | Uso construcción | Madera y derivados |
| 13 | Uso NO construcción | Madera y derivados |
| 14 | Uso estructural | Madera y derivados |
| 15 | Uso NO estructural | Madera y derivados |
| 16 | EPI microbiológico | Textil |
| 17 | Uso profesional | Textil, PME, calzado |
| 18 | Uso consumidor | Textil, PME, calzado |
| 19 | Aparato eléctrico o electrónico | Todos |
| 20 | Juguete eléctrico o electrónico | Juguetes |
| 21 | Silla infantil de seguridad /sistema de retención para niños en vehículos | Asientos |
| 22 | Uso privado eléctrico | PME |
| 23 | Uso Profesional eléctrico | PME |
| 24 | Uso profesional según RII | AEE (si espec 19) |
| 25 | Uso no profesional según RII | AEE (si espec 19 o 20) |
| 26 | Paquetería | Todos |
| 27 | Sometido a exención ROHS (art RD 219/2013) | AEE (si espec 19 o 20) |
| 28 | RII tramitado por SCRAP | AEE (si espec 19 o 20) |
| 29 | Comercio electrónico a particular | Todos |
| 30 | AEE para reacondicionar | AEE (si espec 19 o 20) |
| 31 | AEE con pilas o baterías extraíbles | AEE (si espec 19 o 20) |
| 32 | AEE con pilas o baterías NO extraíbles | AEE (si espec 19 o 20) |
| 33 | Componentes de AEE | AEE (si espec 19) |
| 34 | Producto para reparar | AEE (si espec 19 o 20) |
| 35 | Registro de AEE o PyA en otro estado miembro UE | AEE (si espec 19 o 20) |



| | | |
|----|---|------------------------|
| 36 | Retorno de mercancía | AEE (si espec 19 o 20) |
| 37 | Repuesto/recambio de AEE para su comercialización | AEE (si espec 19 o 20) |
| 38 | Usuario final-uso propio- no vendedor | AEE (si espec 19 o 20) |
| 39 | AEE destinados a investigación y Desarrollo | AEE (si espec 19) |
| 40 | AEE diseñado para instalarse en un AEE excluido | AEE (si espec 19 o 20) |
| 41 | Comercio electrónico empresas | Todos |
| 42 | Muestrarios | Todos |
| 43 | Mercancías para ferias | Todos |
| 44 | Sometidas a otras exenciones RAEE o RPyA (art 2 RD 110/2015 o art 2 106/2008) | AEE (si espec 19 o 20) |
| 45 | NO AEE, NO componente, NO repuesto | Todos |

Parte de las especificidades COM coinciden con las de ROHS al tratarse de **casuísticas generales**, en ese caso se puede revisar el significado de cada entrada en el apartado de especificidades ROHS.

Para los productos **eléctricos y electrónicos** se elige previamente la especificidad 19 o 20 y ROHS si se trata de AEE (Ejemplo un juguete eléctrico o un pme), adicionalmente la que aplique. Se puede revisar el significado de cada entrada en el apartado de especificidades ROHS.

00 Declaro que no aplica ninguna de las restantes

Seleccionar esta opción **significa que Vd. declara que su mercancía no posee ninguna de las opciones descritas en el listado**. Analice bien las opciones y asegúrese de que cuando selecciona esta opción es la opción correcta, en caso en que su mercancía cumpliera alguno de los requisitos y no fuera seleccionado **pudiera ser considerado como falsa declaración**.

01 Uso < 3 años

Para juguetes textil y calzado debe declararse el uso del producto para menores de 3 años. Estos productos son más sensibles al ir destinados a una población muy vulnerable, y ha de extremarse la seguridad.

02 Imanes y/o ventosas

Declare esta especificidad cuando los juguetes que importe lleven alguna de estos elementos. Ambos elevan el riesgo del juguete y han de ser vigilados especialmente.

03 Calzado de niño

Calzado destinado a niños de 0 a 14 años. El riesgo que puede ofrecer este tipo de calzado es superior a uno destinado a la población adulta

04 Sandalias

El calzado es abierto, habitualmente se utiliza sin calcetines y el material está en contacto con la piel, lo que eleva el riesgo ante determinado tipo de sustancias tóxicas, irritantes o alergénicas. Se entiende aquí sandalias, y cualquier tipo de chancla, esté destinado a usarse en tierra o incluso en el agua, sandalias de agua. También deben incluirse aquí los escaarpines.



05 EPI CAT I

Indicar si el textil o calzado, o eventualmente el equipo, se trata de un equipo de protección individual y si es de categoría I.

06 EPI CAT II

Indicar si el textil o calzado, o eventualmente el equipo, se trata de un equipo de protección individual y si es de categoría II.

07 EPI CAT III

Indicar si el textil o calzado, o eventualmente el equipo, se trata de un equipo de protección individual y si es de categoría III.

08 Estampado plastisol

En calzado, textil o juguetes de materia textil, indicar si el producto incluye adornos o partes plastificadas con plastisol u otros sistemas plastificantes

09 Con golosinas

Juguetes acompañados con golosinas. Este tipo de juguetes tienen un doble control, por las autoridades de Sanidad Exterior, en lo relativo a los alimentos y de SOIVRE en cuanto a seguridad del juguete. A efectos de control requiere una coordinación entre SIF, de las que se ocupa el inspector.

10 Con cosméticos

Juguetes que incorporan cosméticos Este tipo de juguetes tienen un doble control, por las autoridades del Servicio de Farmacia, en lo relativo a los alimentos y de SOIVRE en cuanto a seguridad del juguete. A efectos de control requiere una coordinación entre SIF, de las que se ocupa el inspector.

11 Diseño ecológico

Productos con sello ecológico en consonancia con la DIRECTIVA 2009/125/CE, o textiles a base de fibras naturales publicitadas como ecológicas según Rgto 2018/848.

12 Uso construcción

Madera y derivados destinados a ser instalados de forma permanente en una edificación en los términos descritos en el Rgto de productos de la construcción (Rgto (UE) (UE) 305/2011)

13 Uso NO construcción

Madera y derivados destinados a usos distintos de su instalación de forma permanente en una edificación en los términos descritos en el Rgto de productos de la construcción (Rgto (UE) (UE) 305/2011)

14 Uso estructural

Madera y derivados destinados a ser instalados de forma permanente en una edificación, con fines estructurales, en los términos descritos en el Rgto de productos de la construcción (Rgto (UE) (UE) 305/2011)

15 Uso NO estructural



Madera y derivados destinados a ser instalados de forma permanente en una edificación, con fines distintos de los estructurales, en los términos descritos en el Rgto de productos de la construcción (Rgto (UE) (UE) 305/2011)

16 EPI microbiológico

Vestimentas, mascarillas u otros equipos, que son equipos de protección individual y que están destinados a la protección del usuario frente a agentes infecciosos

17 Uso profesional

Textil, calzado o PME, destinados a ser usados por profesionales en el desempeño de su trabajo. Las autoridades de mercado interior que debe revisarlas a posteriori son diferentes para los usos por profesionales y por el consumidor. y debe conocerse el destino a efectos de eventuales de subsanaciones y comprobaciones posteriores.

18 Uso consumidor

Textil, calzado o PME, destinados a ser usados por consumidores. Las autoridades de mercado interior que debe revisarlas a posteriori son diferentes para los usos por profesionales y por el consumidor, y debe conocerse el destino a efectos de eventuales de subsanaciones y comprobaciones posteriores.

19 Aparato eléctrico o electrónico

Para cualquier tipo de producto indique si se trata de un aparato eléctrico o electrónico en el sentido del RD 219/2013 (art 3.1) 1. «*aparatos eléctricos y electrónicos*» o «*AEE*»: *son todos los aparatos que necesitan corriente eléctrica o campos electromagnéticos para funcionar adecuadamente, y los aparatos necesarios para generar, transmitir y medir tales corrientes y campos y que están diseñados para utilizarse con una tensión nominal no superior a 1.000 V en corriente alterna y 1.500 V en corriente continua. 2. a efectos del punto 1, «que necesitan» significa, respecto de los AEE, que precisan corriente eléctrica o campos electromagnéticos para desarrollar por lo menos una de sus funciones previstas*

20 Juguete eléctrico o electrónico

Juguetes que son aparatos eléctricos y funcionan con corriente eléctrica que puede proceder de pilas, baterías o conexión a la red, o por cualquier medio generador de corriente (dinamos, células fotoeléctricas etc.)

21 Silla infantil de seguridad – sistema de retención para niños para uso en vehículos

Asientos de seguridad destinados a ser utilizados en un vehículo como sistema de retención para niños.

22 Uso privado eléctrico

PME utilizado por consumidores o destinado a ser incorporado a una instalación.

23 Uso Profesional eléctrico

PME utilizado por profesionales o destinado a ser incorporado a una instalación.

24 Uso profesional según RII

PME clasificado en el RII como de uso profesional

25 Uso no profesional según RII

PME clasificado en el RII como de uso NO profesional



TABLA ESPECIFICIDADES MEDIDA ECO

| | |
|----|--|
| 01 | No aplica ninguna de las restantes especificidades |
| 02 | Procedimiento- Reconocen Organismos de control/ autoridades Cumple art 46 R (UE) 2018/848 |
| 03 | Procedimiento- Tercer País. Equivalencia/marco comercial. Art 47 R (UE) 2018/848 |
| 04 | Procedimiento- Tercer País Equivalencia/marco comercial R (UE) 834/2007 (Art 48 R (UE) 2018/848) |
| 05 | Granel |
| 06 | Envasado para consumidor final |
| 07 | Paquetería |
| 08 | Lote también presentado a control previo o posterior |
| 09 | Presentación a control fraccionada/extractos |
| 10 | Comercio electrónico a particular |
| 11 | Comercio electrónico empresas |
| 12 | Usuario final-uso propio- no vendedor |
| 13 | Destinados a investigación y Desarrollo |
| 14 | Muestras comerciales |
| 15 | Mercancías para ferias |
| 16 | Retorno de mercancía |
| 17 | Muestras para ensayo |
| 18 | Destinado a un EEMM de la UE diferente de España |
| 19 | Sometida a control de calidad comercial por el SI SOIVRE |

01 No aplica ninguna de las restantes especificidades

Seleccionar esta opción **significa que Vd. declara que su mercancía no posee ninguna de las opciones descritas en el listado**. Analice bien las opciones y asegúrese de que cuando selecciona esta opción es la opción correcta, en caso en que su mercancía cumpliera alguno de los requisitos y no fuera seleccionado **podría ser considerado como falsa declaración**

02 Procedimiento- Reconocido Organismos de control/ autoridades Cumple art 46 R (UE) 2018/848

Cumplimiento: Los productos ecológicos **cumplen los requisitos** del Rgto (UE)2018/848. Y se han reconocido **sus Organismos de control o sus autoridades (art 46)**.

03 Procedimiento- Tercer País. Equivalencia/marco comercial. Art 47 R (UE) 2018/848

El producto procede **de un tercer país reconocido** como equivalente en el marco de un **acuerdo comercial**, ya que posee un sistema de producción que se ajusta a los mismos objetivos y principios mediante a la aplicación de normas que garantizan el mismo nivel de aseguramiento de la conformidad que las de la UE (**art. 47**).



04 Procedimiento- Tercer País Equivalencia/marco comercial R (UE) 834/2007 (Art 48 R (UE) 2018/848)

Tercer país reconocido como equivalente con arreglo al **art. 33.3, del Reglamento (CE) 834/2007 hasta el 31/12/2023** (art 48) (reconocimiento de AC/OC).

05 Granel

La mercancía se presenta a granel

06 Envasado para consumidor final

La mercancía se presenta envasada en envases destinados al consumidor final

07 Paquetería

Se trata de un envío de paquetería, destinado a una empresa o a un particular.

08 Lote también presentado a control previo o posterior

La mercancía que se presenta a control pertenece al mismo lote que otra presentada con anterioridad, u otra que se presentará posteriormente

09 Presentación a control fraccionada/extractos

La mercancía está destinada a entrar en depósito aduanero y va a ser fraccionada para su importación en lotes más pequeños, cubiertos por extractos del COI original. O bien se trata de mercancía ya fraccionada que se presenta a importación.

10 Comercio electrónico a particular

La mercancía que se presenta a control ha sido adquirida a través de una venta on line, en una plataforma de comercio on line, y va destinada a un particular.

11 Comercio electrónico empresas

La mercancía que se presenta a control ha sido adquirida a través de una venta on line, en una plataforma de comercio on line, y va destinada a una empresa. Con fines comerciales, o de transformación y fabricación de otros productos tras la importación.

12 Usuario final-uso propio- no vendedor

La mercancía que se presenta a control no tendrá fines comerciales tras la importación

13 Destinados a investigación y Desarrollo

La mercancía que se presenta a control va destinada a ser utilizada con la finalidad de investigación o desarrollo.



14 Muestras comerciales

La mercancía que se presenta a control es una muestra comercial.

15 Mercancías para ferias

La mercancía que se presenta a control va destinada a una feria

16 Retorno de mercancía

La mercancía que se presenta a control es un retorno tras una exportación desde España que se ha producido anteriormente

17 Muestras para ensayo

La mercancía que se presenta a control va destinada a ser sometida a ensayos de laboratorio

18 Destinado a un EEMM de la UE diferente de España

La mercancía que se presenta a control va destinada a un Estado miembro de la Unión europea diferente de España

19 Sometida a control de calidad comercial por el SI SOIVRE

La mercancía es sometida a control de calidad comercial por el SI SOIVRE

TABLA ESPECIFICIDADES MEDIDA CALCOM

| CodEsp | NomEsp |
|--------|---|
| 0 | Sin Especificidades |
| 1 | Producto Ecológico |
| 2 | Sin carácter comercial |
| 3 | Granel |
| 4 | Envasado |
| 5 | En tiempo alta datos provisionales |
| 6 | En tiempo alta datos definitivos |
| 7 | Exc. sujeta a control de origen (Anex D y E) |
| 8 | Animales acuáticos vivos no consumo (Ej ornamentales) |
| 9 | Setas y demás hongos cultivados |
| 10 | Setas y hongos no cultivados |
| 11 | Mercancía para investigación (Ej huevos) |
| 12 | Muestras comerciales |
| 13 | Mercancías para ferias |
| 14 | Retorno de mercancía |
| 15 | Destinado a un EEMM de la UE diferente de España |
| 16 | CITES |



| | |
|----|--|
| 17 | Producto excluido de control SOIVRE en este TARIC |
| 18 | Con certificado de origen |
| 19 | Mercancía en tráfico de perfeccionamiento activo |
| 20 | Mercancía en tráfico de perfeccionamiento pasivo |
| 21 | Mercancía sujeta control pesaje Aduana (Ej plátanos) |

0 Sin Especificidades

Seleccionar esta opción **significa que Vd. declara que su mercancía no posee ninguna de las opciones descritas en el listado.** Analice bien las opciones y asegúrese de que cuando selecciona esta opción es la opción correcta, en caso en que su mercancía cumpliera alguno de los requisitos y no fuera seleccionado **podiera ser considerado como falsa declaración.**

1 Producto Ecológico

Esta mercancía es un producto de la agricultura ecológica, recuerde que si es así deberá enviar en paralelo a la gestión por ESTACICE PUE CALCOM una solicitud a través de ESTACICE PUE ECO.

2 Sin carácter comercial

Esta mercancía carece de carácter comercial en los términos definido en el CAU.

3 Granel

Esta mercancía se comercializa a granel, no va envasada en envases de ventas directas al consumidor. Generalmente se transporta en bodegas, tanques o contenedores, flexitank etc.

4 Envasado

Producto envasado

5 En tiempo alta datos provisionales

Se envía solicitud sin tener cerrado el peso de la mercancía, deberá consolidar el peso modificando la masa neta (añadiendo el código 1232 en la casilla 44) en la declaración aduanera, o en la solicitud Z. Habitualmente utilizado en exportación, sobre todo de frutas y hortalizas frescas. De esta manera el Servicio sabe que se trata de un peso aún no consolidado. Se utiliza para comunicar la provisionalidad de la información del peso en el momento de mandar el alta de la solicitud SOIVRE.

6 En tiempo alta datos definitivos

Se envía el alte de la solicitud SOIVRE teniendo cerrado el peso de la mercancía, deberá consolidar el peso modificando la masa neta (añadiendo el código 1232 en la casilla 44) en la declaración aduanera, o en la solicitud Z.

7 Exc. sujeta a control de origen (Anex D y E)

Se trata de mercancía que exclusivamente es sometida a control de origen. Anexos D y E de la Orden PRE/3026/2003.

8 Animales acuáticos vivos no consumo (Ej ornamentales)

Para declarar animales acuáticos ornamentales, para los que no se ha de pasar control de calidad comercial. Debe incluir en el alta de la declaración de "declara NO PROCEDE " control.

9 Setas y demás hongos cultivados

Para declarar setas u hongos que han sido cultivados y no se han recogido en la naturaleza.

10 Setas y hongos no cultivados



Para declarar setas u hongos que se han recogido en la naturaleza y no han sido cultivados.

11 Mercancía para investigación (Ej huevos)

Huevos que se importan para investigación.

12 Muestras comerciales

Se trata de muestras comerciales para empresas u otros fines, etc., que no van a ser vendidas al consumidor.

13 Mercancías para ferias

Se trata de mercancía destinada a la exhibición en ferias.

14 Retorno de mercancía

Mercancía que fue importada y regresa a España. Pudiera ser una devolución o un fin de Tráfico de perfeccionamiento pasivo.

15 Destinado a un EEMM de la UE diferente de España

El destino final de la mercancía no es España. Va destinado a otro EEMM.

16 CITES

Mercancía sometida a control CITES por el SI SOIVRE.

17 Producto excluido de control SOIVRE en este TARIC

Se trata de una mercancía incluida en un TARIC con medida SOVIM o SOVEX pero que no está recogida en la Orden PRE/3026/2003. EL SI SOIVRE controla "Ex" (exclusivamente) otros productos de esta partida.

18 Con certificado de origen

Esta mercancía, generalmente frutas y hortalizas, se importa acompañada de un certificado de origen emitido por las autoridades autorizadas de los países terceros de origen homologados, según lo previsto en el Rgto (UE) 2023/2430 art.8: sobre **homologación de controles de conformidad efectuados por terceros países antes de la importación en la Unión**. Y art 9 del Rgto (UE) 2023/2429. La lista de países se mantiene actualizada en el Anexo IV del Rgto (UE) 2023/2430. Y actualmente son: **para frutas y hortalizas: Suiza, Marruecos, Sudáfrica, Israel, India, Nueva Zelanda, Senegal, Kenia, Turquía, Reino Unido (GB y Irlanda del Norte, con las siguientes salvedades**

(¹) La homologación de la Comisión se concede a las frutas y hortalizas procedentes del territorio del Estado de Israel, excluidos los territorios bajo administración israelí desde junio de 1967, a saber, los Altos del Golán, la Franja de Gaza, Jerusalén Oriental y el resto de Cisjordania.

(²) De conformidad con el artículo 6, apartado 3, y el artículo 7, apartado 1, del Acuerdo sobre la retirada del Reino Unido de Gran Bretaña e Irlanda del Norte de la Unión Europea y de la Comunidad Europea de la Energía Atómica, y con el artículo 5, apartado 4, y el artículo 13, apartado 1, del Protocolo sobre Irlanda/Irlanda del Norte de dicho Acuerdo en relación con el anexo 2 de dicho Protocolo, a los fines del presente Reglamento las referencias a los Estados miembros incluyen al Reino Unido en lo que respecta a Irlanda del Norte. No obstante, de conformidad con el artículo 7, apartado 3, de dicho Protocolo, en lo referente al reconocimiento en un Estado miembro de las reglamentaciones técnicas, las evaluaciones, los registros, los certificados, las homologaciones y las autorizaciones expedidos o llevados a cabo por las autoridades de otro Estado miembro, o por un organismo establecido en otro Estado miembro, se entenderá que las referencias a los Estados miembros en las disposiciones del Derecho de la Unión declaradas aplicables por dicho Protocolo no incluyen al Reino Unido en lo que respecta a Irlanda del Norte en el caso de las reglamentaciones técnicas, las

Protocolo no incluyen al Reino Unido en lo que respecta a Irlanda del Norte en el caso de las reglamentaciones técnicas, las evaluaciones, los registros, los certificados, las homologaciones y las autorizaciones expedidos o llevados a cabo por las autoridades del Reino Unido o por organismos establecidos en el Reino Unido.

19 Mercancía en tráfico de perfeccionamiento activo

Mercancía que va a entrar a TPA. Esta mercancía lleva control SOIVRE a la entrada al TPA, a la importación de ultimación. Y en su caso a la exportación.



20 Mercancía en tráfico de perfeccionamiento pasivo

Esta mercancía va a ser exportada en tráfico de perfeccionamiento pasivo para su reimportación tras las transformaciones pertinentes. Esta mercancía lleva controles a la exportación, y posteriormente a la importación de ultimación.

21 Mercancía sujeta control pesaje Aduana (Ej plátanos)

Esta mercancía ha declarado un peso en origen, pero desde la aduana se va a realizar pesaje de forma previa a la importación. Lo que muy probablemente modifique el peso neto declarado.



ANEXO II. CASUÍSTICAS DE NO PROCEDE EL CONTROL

Se considera que en los casos indicados más abajo “No procede control SOIVRE”.
Y por tanto puede **declarar** directamente No Procede el control en el PUE tanto para PUE ROHS como en PUE COM (según aplique).

1.- CAUSAS COMUNES A MEDIDAS ROHS Y COM (APLICAN A CONTROL ROHS Y RAEE)

1.1- Mercancía excluida expresamente del control SOIVRE, tanto del RD 219/2013, como del RD 110/2015 y RD 106/2008, y del RD 993/2022 pero para la que al estar codificada en el mismo TARIC que otras mercancías que sí están incluidas en este control, la AEAT solicita el certificado SOIVRE de que “No procede control”, para agilizar las gestiones de despacho aduanero.

Las mercancías para las que no aplica el RD 993/2022 en lo relativo al control ROHS son:

- a) Los aparatos necesarios para la protección de los intereses esenciales de seguridad del Estado y defensa nacional, incluidas las plataformas, sistemas de armas, municiones y en general cualquier material de guerra destinados a fines específicamente militares;
- b) Los aparatos destinados a ser enviados al espacio;
- c) Los aparatos específicamente diseñados y que deban instalarse como parte de otro tipo de aparatos que no estén incluidos o no pertenezcan al ámbito de aplicación de este real decreto, que puedan cumplir su función sólo si forman parte de dichos aparatos y que sólo puedan ser sustituidos por los mismos aparatos específicamente diseñados;
- d) Las herramientas industriales fijas de gran envergadura;
- e) Las instalaciones fijas de gran envergadura;
- f) Los medios de transporte de personas o mercancías, excluidos los vehículos eléctricos de dos ruedas que no estén homologados;
- g) La maquinaria móvil no de carretera facilitada exclusivamente para usos profesionales;
- h) los productos sanitarios implantables activos;
- i) Los paneles fotovoltaicos previstos para ser utilizados en un sistema diseñado, ensamblado e instalado por profesionales para su uso permanente en un emplazamiento definido, destinados a la producción de energía solar para aplicaciones públicas, comerciales, industriales y residenciales;
- j) Los aparatos específica y exclusivamente diseñados para fines de investigación y desarrollo, puestos a disposición únicamente en un contexto interempresas.
- k) órganos de tubos

Las mercancías para las que no aplica el RD 993/2022 en lo relativo al control RAEE, y que por tanto no deben disponer de registro en el RII RAEE, son:

- a) Los aparatos que sean necesarios para la protección de los intereses esenciales de la seguridad nacional, incluidas las armas, las municiones y el material de guerra destinados a fines específicamente militares;
- b) Los aparatos que estén diseñados e instalados específicamente como parte de otro tipo de aparato excluido o no incluido en el ámbito de aplicación de este real decreto, que solo puedan cumplir su función si forman parte de estos aparatos;
- c) Las bombillas de filamento;
- d) Aparatos concebidos para ser enviados al espacio;
- e) Herramientas industriales fijas de gran envergadura;
- f) Instalaciones fijas de gran envergadura, excepto los equipos que no estén específicamente concebidos e instalados como parte de dichas instalaciones;
- g) Medios de transporte para personas o mercancías, excluidos los vehículos eléctricos de dos ruedas no homologados;
- h) Maquinaria móvil no de carretera destinada exclusivamente a un uso profesional;



- i) Aparatos específicamente concebidos con los únicos fines de investigación y desarrollo, que están destinados en exclusiva a un uso profesional;
- j) Productos sanitarios, incluidos los productos sanitarios para diagnóstico in vitro, cuando se prevea que dichos productos serán infecciosos antes del final de su ciclo de vida, y productos sanitarios implantables activos.

Las mercancías para las que no aplica el RD 993/2022 en lo relativo al control RPyA son:

Las pilas, acumuladores y baterías utilizados:

- a) En equipos ligados a la protección de los intereses esenciales de seguridad de España, armas, municiones y material de guerra. Sí se aplicará este real decreto a las pilas y acumuladores utilizados en productos no destinados a fines específicamente militares.
- b) En equipos destinados a ser enviados al espacio.

1.2.- Mercancía no excluida expresamente de los RD indicados, pero que por sus características o por su fin último, o porque van a sufrir manipulaciones posteriores no se aplican controles sistemáticos:

- I. Mercancía para reparar
- II. Mercancía para reacondicionar
- III. Mercancía no acabada
- IV. Devoluciones de ventas por comercio electrónico

1.3.- Componentes eléctricos que formen parte de otros equipos eléctricos o electrónicos. (Ej. Conexiones o elementos de conexión que estén destinados a formar parte de un equipo, como componentes básicos para su funcionamiento y que no puedan ser instalados por el consumidor final).

Los componentes son artículos o productos que, cuando están montados, permiten que un AEE funcione correctamente. Un componente se trata de un producto que está destinado a formar parte de un AEE, y debe ser incorporado al mismo en un proceso de fabricación. Además, no va a ponerse a la venta de forma independiente del AEE para la compra y utilización por un usuario particular o empresa.

Los componentes susceptibles de ser puestos en el mercado por separado para fabricar y/o reparar AEE quedan fuera del ámbito del RD RAEE, a menos que cumplan con la definición de AEE, en cuyo caso serán considerados AEE y entran en el RD, por lo que aplica el control.

Ver detalle en el Anexo I, sobre especificidades en el apartado “Componentes”.

1.4.- Comercio electrónico a particular

Las compras por particulares (salvo que tenga fines comerciales), están exentas de obligaciones de registro por parte del importador. En su lugar debe asumir la obligación de registro en RII el fabricante del tercer país o en su defecto la plataforma de venta on line (market place). Por lo tanto, no procede el control RAEE, sin embargo se realizarán comprobaciones del cumplimiento con el registro.



2.- CAUSAS COMUNES A MEDIDAS ROHS Y COM (APLICAN A CONTROL ROHS Y RAEE Y DE SEGURIDAD DE INDUSTRIALES)

2.1.- Mercancías sin valor comercial. Los incluidos en el Reglamento 2015/2446, artículo 1, definiciones, apartado 21, «**mercancías desprovistas de carácter comercial**»):

I. las que se **intercambian entre particulares** (de forma ocasional, reservadas para uso personal o familiar sin que su naturaleza o cantidad reflejen ninguna intención de orden comercial, sin pago),

II. las **mercancías contenidas en los equipajes personales** de los viajeros, (si presentan un carácter ocasional), y se trata de mercancías exclusivamente reservadas para el uso personal o familiar de los viajeros o destinadas a ser ofrecidas como regalo; sin que su naturaleza o cantidad reflejen intención alguna de que están siendo importadas o exportadas por motivos comerciales;

Para estos casos la AEAT no solicitará certificado SOIVRE ROHS y RAEE.

2.2.- Los muestrarios que se han inutilizado de alguna manera para el uso. No se consideran inutilizadas unidades en que aparezca un sello con la palabra “sample”, “muestra” o similar.

Se solicitará en estos casos al interesado que incluyan como documento anexo a la solicitud una declaración firmada por el importador en la que se indique que se trata de muestras inutilizadas sin valor comercial de uso para muestrario, que en todo caso debe ser diferente de la venta por cualquier canal.

La mercancía importada en muestrarios, **no inutilizada**, es susceptible de venderse, y procedería igualmente el control, aunque aplicando un AR solo se controle de manera esporádica, cuando no se controle lo procedente será firmar “sin control” como conforme.

2.3.- Mercancía para ferias, tras valorar adecuadamente la documentación comercial.

2.4.- Muestras para ensayos en laboratorios españoles. Deben incluir declaración escrita del interesado en que indique esta finalidad.

3.- CAUSAS DE MEDIDAS COM (APLICAN A CONTROL DE SEGURIDAD DE INDUSTRIALES)

3.1.- Exclusiones de mercancías incluidas en partidas del anexo del RD 330/2008 en que se incluye la expresión “ex” antes del TARIC

En este caso la mercancía de la partida no afectada por el control debe declararse como Declara NO PROCEDE el control. (Ej.: jerséis de adulto que están en la misma partida que los chalecos de alta visibilidad).

3.2.- Mercancía no excluida expresamente de los anexos del RD 330/2008, pero que por sus características o por su fin último, o porque van a sufrir manipulaciones posteriores no tiene sentido ser controladas, pues no les aplica la legislación de seguridad, o partes de productos. Ej.



partes de juguetes (excepto las de muñecas, que sí están sujetas a control en la partida 95030029). Los operadores deberán solicitar siempre control normal para las partes de muñecas, aunque el inspector podrá firmar “No procede control” cuando se trate de partes sueltas como piernas o cabezas que vienen sin montar.

Es importante aclarar que, si se trata de un accesorio, no de una parte, como por ejemplo un biberón u un vestido que se vende para un muñeco, sí procedería el control.

3.3.- mercancía no acabada. Ejemplo calzado sin terminar. El inspector, en el caso en que se pueda sospechar de incumplimiento final podría proceder comunicación a la CCAA para revisión posterior. En este caso se trasladará a esta SG el detalle del expediente.

En el caso de juguetes procedería el control. Ej. peluches sin relleno que se venden para ser acabados en España.

4.- ALGUNAS NOTAS SOBRE EL NO PROCEDE CONTROL

Se recuerda que un inspector puede introducir como resultado de control “**NO PROCEDE el control**”, independientemente de que el operador haya solicitado un control normal para esa mercancía.

En estas solicitudes en que el operador “Declara que no procede el control”, el operador deberá **declarar en InfoOper el motivo** por el que declara que no procede el control, haciendo referencia a alguno de estos casos, u otros motivos.

Existen filtros de seguridad en el análisis de riesgo para **detectar el mal uso de esta utilidad**.



ANEXO III. PRUEBAS DEL PUE ROHS EN ENTORNO DE PRODUCCIÓN

(Versión de documento nº 2// 14 abril 2023)

El día 16 de enero comenzó la aplicación el RD 993/2022 relativo a los controles en aparatos eléctricos y electrónicos de importación en materia ROHS y RAEE y de pilas y acumuladores en materia de residuos.

Como ya se ha venido divulgando, este control se gestiona a través del PUE ROHS, soportado por la AEAT, y que servirá de canal de comunicación entre el declarante (importador o su representante) y el S.I. SOIVRE.

Encontrarán información al respecto en

<https://estacice.comercio.es>

https://comerciomig2.serviciosmin.gob.es/WEBEstacice/ayuda/Manual_sistema_PUE_ROHS_para_transitarios_version_2.pdf

<https://comercio.gob.es/ImportacionExportacion/Controles/Paginas/PUE-ESTACICE-ROHS-informacion-desarrolladores.aspx>

y en

<https://sede.agenciatributaria.gob.es/Sede/aduanas/novedades/2022.html>

<https://www3.agenciatributaria.gob.es/>

Una vez comenzada la fase de producción, las pruebas deben realizarse con los entornos de PRE, según se indica en las guías de la AEAT.

Asegúrese de conocer toda la información sobre el PUE, su manejo y los requisitos técnicos en:

- El manual del usuario del PUE:

https://comerciomig2.serviciosmin.gob.es/WEBEstacice/ayuda/Manual_sistema_PUE_ROHS_para_transitarios_version_2.pdf

- La guía del desarrollador

[Servicios web ROHS \(agenciatributaria.gob.es\)](https://serviciosweb.rohs.agenciatributaria.gob.es/)

~~En los comienzos de la subida a PRO, se ha habilitó una fórmula que permitió probar el sistema en producción en aduanas reales. Para hacer pruebas, se utilizaba en la casilla 44 el código 1234, de modo que todos aquellos expedientes en que figuraba el código 1234 en la casilla 44 eran introducidos en el PUE. ESTE CÓDIGO QUEDA DESHABILITADO DESDE EL DÍA 23 DE ENERO.~~

El PUE trabaja con tres módulos. Se detalla **cómo abordar las pruebas** en ellos:

1.- SOBRE EL MÓDULO DEL DUA

Si se quiere **pasar en verde el filtro del Análisis de riesgo de consulta al RAEE**, se debe incluir en relación con el control RAEE “**declara NO PROCEDE**”.

Si se quiere probar con **referencias DOCUCICES conformes**, dadas de alta previamente en DOCUCICE, podrán introducirse en la casilla correspondiente y el circuito será más corto.

Las pruebas simples que podrían hacerse son:

PRIMERA: Del llamado **circuito corto**, tan sólo con **el envío de la declaración aduanera más los datos complementarios SOIVRE** (también llamada solicitud SOIVRE):



1. **No se deberá avisar previamente para hacer estas pruebas.**
2. Envío de declaración aduanera de la manera habitual.
3. Envíos de datos complementarios SOIVRE.
4. Recepción de certificados.
5. No se producirá el levante en base a certificados, salvo que se pruebe con una mercancía real o se haga por una aduana de prueba. En estos casos al evolucionar a DUA el PDC se obtendría el levante de la mercancía sin incluir el certificado en la casilla 44.
6. Envío de correo BC_COMERCIO_PILOTO_ROHS@mincotur.es y atenusu@correo.aeat.es para indicar si la prueba ha salido bien y en caso en que no haya sido así, para comunicar incidencias.

SEGUNDA: Del llamado **circuito completo o largo con el envío de la declaración aduanera más los datos complementarios SOIVRE** (también llamada solicitud SOIVRE) **más el envío posterior (tras ser solicitado) de datos adicionales y archivos anexos**, cuando le sean solicitados:

1. **Se debe avisar** por correo electrónico de que se va a hacer la prueba **y proporcionar el NIF del declarante y el NIF del importador** con que se va a probar, para que desde el SI SOIVRE se introduzcan filtros puntuales de parada para incluirlos en las bandejas de los inspectores, y se le soliciten datos adicionales para completar la solicitud SOIVRE en la dirección:
BC_COMERCIO_PILOTO_ROHS@mincotur.es
2. Esperar a que se avise que se puede iniciar la prueba, cuando se hayan establecido los filtros.
3. Envío de declaración aduanera de la manera habitual.
4. Envíos de datos complementarios SOIVRE.
5. Esperar a que se le solicite datos adicionales y archivos adjuntos.
6. Probar infoOper.
7. Envío de datos adicionales y archivos adjuntos (se puede enviar varios tipos. Ej. factura, y algún pdf que simule documentos técnicos)
8. Recepción de certificados
9. No se producirá el levante en base a certificados, salvo que se pruebe con una mercancía real o se haga por una aduana de prueba. En estos casos al evolucionar a DUA el PDC se obtendría el levante de la mercancía sin incluir el certificado en la casilla 44.
10. Envío de correo BC_COMERCIO_PILOTO_ROHS@mincotur.es y atenusu@correo.aeat.es para indicar si la prueba ha salido bien y en caso en que no haya sido así, para comunicar incidencias.

Dado que la sistemática de entrada en el PUE pasa por la inclusión del código en la casilla 44 del DUA, y que el PDI no dispone de esta casilla, no se podrán realizar pruebas antes del día 16 de enero con los PDIS en el PUE.

2.- **SOBRE EL MÓDULO DEL DVD**

De forma similar a lo indicado en el módulo DUA se puede probar en preDVD.

Se utilizará el mismo esquema que indicamos arriba para DUA.

Se recomienda avanzar en la prueba hasta la declaración de un DUA con certificado ligado, sin ventas, al DVD para el que se emitió el certificado. Para ello deberá hacerse en una aduana de prueba o con una mercancía real. En estos casos el sistema detecta el certificado emitido en DVD con sólo indicar en la casilla 40 ese DVD.



3.- SOBRE EL MÓDULO Z

NOTA SOBRE EL COMIENZO DEL MÓDULO Z

El control ROHS y RAEE de aparatos eléctricos y electrónicos (AEE) y pilas y acumuladores (PyAs) realizado por el S.I. SOIVRE (RD 993/2022) se realiza a través de las herramientas:

- **PUE:** AEE que no se encuentran en el anexo del RD 330/3008 y todas las PyAs.
- **ESTACICE VUA (RD 330/2008):** AEE que se encuentran en el anexo del RD 330/3008.

El módulo PUE tiene tres módulos de gestión: el módulo DUA, el módulo DVD y el módulo Z.

En relación con el módulo Z, exclusivamente utilizado por los operadores EIR, y destinado a obtener certificados que luego serán incluidos en el DUA Z o recapitulativo, quedó abierto en producción desde el día 24 de enero.

La primera semana se consideró una semana de prueba de los sistemas. De modo que, **sólo se consideraron obligatorios los certificados a obtener a partir del 1 de febrero y que se utilizaron en el siguiente DUA Z.**

Aun siendo una herramienta puesta a disposición para los operadores EIR, no se considera obligatorio el uso de la misma para éstos. Al igual que el resto de los operadores, un operador EIR podrá utilizar los módulos DUA o DVD (que incluirá en breve el IDA) si mejor le conviene.

Se recuerda que las ventajas que ofrece el módulo Z son:

- Que no obliga a esperar a tener una declaración aduanera
- Que se puede anticipar la solicitud de control
- Que salda los certificados según se utilicen en el DUA Z o recapitulativo

Para el módulo Z no existe un formulario en la sede de la AEAT o de SOIVRE, al tratarse de una opción voluntaria a utilizar por los interesados.

La descripción de los **requisitos técnicos de los servicios web** utilizados en este módulo y su integración con el PUE puede encontrarlos en:

<https://sede.agenciatributaria.gob.es/Sede/aduanas/ventanilla-unica-aduanera.html>

Información técnica

[Descripción técnica del proyecto \(2930 KB - pdf\)](#)  

[Guía del desarrollador AEAT SOIVRE \(2937 KB - pdf\)](#)  

[Guía desarrollo solicitudes para domiciliaciones Z \(1170 KB - pdf\)](#)  

Puede encontrar la Guía técnica para desarrolladores para el PUE ROHS en:

https://sede.agenciatributaria.gob.es/static_files/Sede/Tema/Aduanas/adu_electronica/Guia_De_sarrollador_%20AEAT_%20SOIVRE.pdf



Puede encontrar la guía de desarrolladores de las solicitudes para domiciliaciones Z (última versión del 16 de enero) en:

https://sede.agenciatributaria.gob.es/static_files/Sede/Tema/Aduanas/Ventanilla_Unica/info_tecnica/GDesarrollo_domiciliacionesZ.pdf

Recuerde actualizar la página para descargar la última versión.

Se ha publicado una **nueva versión de la Guía del desarrollador para el documento Z**, por la AEAT, sin embargo, los cambios que recoge no son incompatibles con el uso de desarrollos realizados en base a la versión anterior de la guía.

Los últimos cambios abordados aplicables en los sistemas desde 1 de marzo fueron: Se ha añadido un nuevo campo “aduana”, de momento voluntario. Y se han definido los valores válidos para el campo transporte en frontera para adaptarlos a los utilizados en las declaraciones aduaneras.

Recuerde que el Documento Z SOIVRE o Solicitud Z SOIVRE, no es un documento aduanero y no es una declaración aduanera. Se ha habilitado para sustituir a las declaraciones aduaneras cuando no se disponga de ellas para poder aportar los datos que aportan en el resto de los módulos éstas. El resto del sistema PUE es el mismo que el de los módulos DUA y DVD. Vea sistema completo en la Guía del desarrollador del PUE publicado por la AEAT.

Lea el manual de usuario del PUE publicado por MINCOTUR y que aporta información adicional de interés para conocer el uso del PUE en:

https://comerciomig2.serviciosmin.gob.es/WEBEstacice/ayuda/Manual_sistema_PUE_RO_HS_para_transitarios_version_2.pdf

Para la resolución de dudas en relación con el PUE pueden contactar con:

atenusu@correo.aeat.es

bosovreindustrial@mincotur.es

atenusu@correo.aeat.es

gestionaduanera@correo.aeat.es



ANEXO IV. DECLARACIONES RII RAEE y RII PyA

Las obligaciones con el RII RAEE se recogen en el RD 210/2015 y con el RII PyA en el RD 106/2008.

Se mantiene la información a disposición con las obligaciones del RII en:

RII-RAEE <https://industria.gob.es/registros-industriales/RAEE/Paginas/Index.aspx>

RII-RPyA <https://industria.gob.es/registros-industriales/pilas/Paginas/Inicio.aspx>

A título aclaratorio se exponen a continuación unos conceptos básicos en relación con el RII RAEE que son aplicables de forma general al RII PyA:

1.- El Real Decreto 110/2015 sobre residuos de aparatos eléctricos considera a los importadores como “**productores de AEE**” ya que define “productor de AEE” a cualquier persona física o jurídica, entre otras, que esté establecida en España y se dedique profesionalmente a la introducción en el mercado español de AEE procedentes de terceros países o de otro Estado miembro;

En relación con **cuál es el operador que debe registrarse en el RII**, en los casos de importación de mercancías originarias de terceros países, y tal y como indica el RD 110/2015, se ha de tener en cuenta que, *cualquier persona física o jurídica que, con independencia de la técnica de venta utilizada, esté establecida en España y se dedique profesionalmente a la introducción en el mercado español de AEE procedentes de terceros países o de otro Estado miembro* (esto es **el importador** – aclaración no incluida en el texto del RD-), **cumple con la definición de productor en virtud de los art. 3.1.f.iii de la Directiva RAEE2 y 3.h.3º del Real Decreto 110/2015, independientemente de si el AEE tiene o no su marca comercial. Entre las obligaciones de los productores está la de inscribirse en la sección especial para los productores de aparatos eléctricos y electrónicos del Registro Integrado Industrial (RII), tal como se establece en el art. 8.1). Por lo tanto, es el importador, que figura como tal en los documentos aduaneros, el operador que debe estar registrado en el RII.**

Adicionalmente, si el productor (importador) **está establecido en otro EEMM** diferente de España, puede nombrar un representante autorizado responsable de cumplir las obligaciones del citado productor en el territorio nacional a los efectos de este real decreto, incluido el registro en el RII, según lo indicado en el artículo 3.j) del RD 110/2015. **En el RII, aparecerá en el campo productor el nombre del importador con su NIF, y adicionalmente, en su caso, el nombre de su representante autorizado.** En el caso en que el importador esté en el territorio nacional no está previsto que se nombre un representante autorizado.

Del mismo un **productor de un tercer país que exporte AEE a España**, debe nombrar un representante autorizado, si no dispone de una filial en España, a efectos de cumplir con las obligaciones del RD, y en concreto con el RII”.

Cualquier solicitud remitida como “Control Normal RAEE”, debe incluir el número de inscripción RII-RAEE del productor responsable. El mismo número debe figurar en la factura comercial en los términos del art. 9 del RD 110/2015.

2.- **El anexo VI del Real Decreto 110/2015 indica** que, cada productor (incluidos los importadores), o su representante autorizado, **estará obligado a facilitar al Registro Integrado Industrial trimestralmente** y por vía electrónica, la siguiente información:

c) Los aparatos puestos en el mercado, desglosando:

1.º Categoría o subcategoría a la que pertenece el AEE establecida en el anexo I o en el anexo III.



- 2.º Tipo de aparatos (codificación según el Registro).
- 3.º Uso (doméstico o profesional).
- 4.º Origen:
 - i. Fabricados y puestos en el mercado por la misma empresa.
 - ii. Fabricados por otra empresa en España.
 - iii. **Importados.**
 - iv. Exportados.
 - v. Adquiridos en un país de la UE

3.- El RD 110/2025 define como «Introducción o puesta en el mercado»: la primera comercialización de manera profesional de un producto en el territorio español.

4.- El Rgto. (UE) 2019/1020 define como «**introducción en el mercado**» (se entiende por «**puestos en el mercado**» –ver versión inglesa del Rgto 2019/1020-): la primera comercialización de un producto en el mercado de la Unión; Y establece que las Autoridades de vigilancia de mercado ejercen sus controles antes de la entrada en el mercado de la Unión de los productos, esto es antes del despacho a libre práctica (lo que conocemos por importación). el Reglamento en su considerando 52 indica que «Una manera eficaz de garantizar que no se introduzcan en el mercado de la Unión productos inseguros o no conformes sería detectarlos antes de su despacho a libre práctica». Así que, establece que la verificación del cumplimiento de las obligaciones de la legislación de armonización se realiza en el momento previo al despacho a libre práctica, y equipara la introducción en el mercado con el despacho a libre práctica (importación).

Se entiende que la compra por parte del importador, ya constituye en sí misma una comercialización, y por tanto una introducción o puesta en el mercado.

5.- En definitiva, **las unidades importadas deben declararse, así como** las exportadas. Los responsables del RII velan por la correcta realización de los saldos antes de las contribuciones.

6.- El SI SOIVRE, ha de comprobar el cumplimiento de los importadores con las obligaciones del RII. Y entre éstas se encuentra la de declarar los productos importados.

La comprobación de las contribuciones que resulten de las declaraciones al registro es competencia de los Departamentos de la Administración encargados del RII.

7.- **Desde MITERD se ha publicado una nota a modo de recordatorio**, para aclarar la forma en que se debe declarar las importaciones para cumplir con las obligaciones del RII, para conseguir un control efectivo del cumplimiento de las obligaciones con los RII RAEE y RII PyA por parte de los importadores, impuestos por el RD 27/2021, que modifica a los RD 110/2015 y RD 106/2008. Puede accederse a la nota en:

https://www.miteco.gob.es/es/calidad-y-evaluacion-ambiental/temas/prevencion-y-gestion-residuos/notaentradaenvigorrdcontrolimportacionesaeeypilas_tcm30-550280.pdf

Pueden dirigir sus consultas al respecto en: raee_cm@mincotur.es



ANEXO V. NOTA RELATIVA A LA PUBLICACIÓN DEL REAL DECRETO 993/2022

El día 30 de noviembre salió publicado en el **BOE el Real Decreto 993/2022, de 29 de noviembre, por el que se adoptan medidas de control para la importación de aparatos eléctricos y electrónicos, pilas y acumuladores procedentes de terceros países**. Con fecha de **entrada en vigor el 16 de enero de 2023**.

El Real Decreto **detalla cómo se realizará el control** por el Servicio de Inspección SOIVRE, quedan recogido el objeto y el detalle del ámbito de control, así como, las exclusiones que indican los reales decretos 219/2013, 110/2015 y 106/2008. Fija el control de forma previa al despacho a libre práctica, e incluye el detalle sobre los tipos de control, y los posibles resultados del mismo, además de tipificar las diferentes opciones de subsanación en los casos de detectarse una no conformidad.

Como novedad más relevante se introduce, para la notificación de las solicitudes y la recepción de los resultados de los controles, la utilización de un sistema de gestión basado en **el PUE ROHS** (Punto único de Entrada RoHS), en lo que será una verdadera ventanilla única aduanera.

Otra novedad en este ámbito de control, es **el adelanto de los controles documentales utilizando el Repositorio DOCUCICE**. Se puede incluir información en el repositorio con la anticipación sobre el momento de la importación que decida el interesado. Se da así la posibilidad de una única presentación de documentación técnica (no confundir con la comercial) para la vida del producto, y que servirá para todas las importaciones del mismo.

El PUE ROHS, soportado por la AEAT (Administración de Aduanas), en el que se integra la aplicación ESTACICE ROHS o ESTACICE PUE COM está siendo **puesto en producción** durante estos días, y se prevé **sea abierto para la realización de pruebas en las próximas semanas**. **Se publicará información actualizada del momento y condiciones de apertura en producción del sistema y la forma realizar las pruebas en <https://ESTACICE.COMERCIO.ES>**, así como por la Subdirección de Gestión Aduanera y por Informática Tributaria.

Una vez más se recuerda que las empresas importadoras y aquellas otras que sean sus representantes aduaneros, deberían prepararse para el 16 de enero.

La preparación puede concretarse en los siguientes aspectos:

- 1.- Tener las **herramientas preparadas para interactuar con el PUE**, bien a través de los proveedores de servicios habituales, o con desarrolladores propios que adapten las herramientas informáticas actuales. El PUE, constituye una verdadera ventanilla única aduanera y para sacar el máximo rendimiento del mismo las herramientas deben integrarse totalmente con él.

En este sentido se recuerda la web informativa que se ha habilitado por parte del Servicio, y que enlaza con la web de la AEAT sobre el detalle del PUE.

<https://comercio.gob.es/ImportacionExportacion/Controles/Paginas/PUE-ESTACICE-ROHS-informacion-desarrolladores.aspx>



2.- Asegurarse de cumplir con las **obligaciones de los Registros Integrados Industriales** en el ámbito de RAEE (Residuos de aparatos eléctricos y electrónicos) según RD 110/2015, y en su caso de RPyA (Registro de pilas y acumuladores) según RD 106/2008.

<https://industria.gob.es/registros-industriales/RAEE/Paginas/Index.aspx>

3.- Asegurarse de que sus productos **cumplen con la legislación relativa a las restricciones de sustancias peligrosas en AEE (ROHS)**, según RD 219/2013. Y tener la documentación técnica preparada y en regla antes de iniciar la operación de importación por si le fuera requerida. Se recuerda que se detectan numerosos casos de presentación a control de documentos no veraces, por lo que se recomienda que, cuando proceda, se consulte a los laboratorios presuntamente emisores sobre la veracidad de los documentos.

4.- Para importaciones habituales de aquellos productos en los que es imprescindible la agilidad máxima en el procedimiento de importación se recomienda utilizar el **repositorio documental DOCUCICE**.

Así mismo, se recuerda que, aun no utilizando la opción de adelantar los controles documentales con DOCUCICE, se puede **adelantar los trámites de control** enviando las declaraciones aduaneras y datos complementarios SOIVRE, en tiempo de PDI y PDC, semanas antes de la llegada de la mercancía a puerto.

Todo el sistema se ha venido presentando en múltiples charlas impartidas por las Direcciones Territoriales y Provinciales de Comercio, y por esta Subdirección General. Por lo que entendemos que ya es conocido por los implicados. No obstante, desde el Servicios de Inspección SOIVRE de estas DTs DP, y desde esta misma Subdirección se prestará asistencia técnica para la resolución de las dudas que puedan surgir.

Además, en la web <https://ESTACICE.COMERCIO.ES>, (Pestaña inferior de DOCUMENTOS de INTERÉS , columna de la derecha) se encuentran presentaciones generales del sistema y otras específicas sobre la materia ROHS, cumplimiento con el RII, otra más sobre ROHS, así como videos y documentos de interés.

Les rogamos que tengan en cuenta esta información si Vd. es una empresa importadora de AEE o de PyA, o trasladen la información a la empresa a quien representan, si Vd. es un representante aduanero.

Madrid a 1 de diciembre de 2022.



ANEXO VI. TIPO DE DECLARACIONES SOIVRE (TIPOS DE SOLICITUD)

- **01 Expediente SOIVRE nuevo** - Registro y alta de datos complementarios (solicitud), genera una nueva solicitud SOIVRE, en el sistema. Y el tipo de operación podrá ser en este caso “Alta”, o si hubiera de corregir algo “Modificación”.
 - o **02 Expediente relacionado con otro expediente SOIVRE (antes “Reactivación del expediente”)-** Asignación de un nuevo MRN de declaración aduanera, a una solicitud SOIVRE existente que se quedó “viuda” por anulación del MRN+partida precedente que le correspondía (DUA1). Y el tipo de operación podrá ser en este caso “Alta”, o si hubiera de corregir algo “Modificación”.
 - **03 Mercancía en demora** - Genera registro y alta de datos complementarios (solicitud) para incluir la mercancía que queda en demora. Y el tipo de operación podrá ser en este caso “Alta”, o si hubiera de corregir algo “Modificación”.
 - **04 Gestión de no conformidades** - Sólo para gestión de no conformidad parcial. Genera registro y alta de datos complementarios (solicitud) para la mercancía que finalmente es conforme del expediente. Y el tipo de operación podrá ser en este caso “Alta”, o si hubiera de corregir algo “Modificación”.
 - **05 Expediente SOIVRE de verificación de puesta en conformidad** - Se utiliza para la gestión de expedientes no conformes subsanables. **Para la revisión posterior a la puesta en conformidad.** Se acompaña de un nuevo MRN+partida que quedará vinculado, es un nuevo DUA o PDC diferente del que fue emitido para gestionar la no conformidad de la mercancía. Para vincularlo deben indicar MRN+ partida precedente y Solicitud SOIVRE precedente). Estos expedientes van directamente a las bandejas de los inspectores para su resolución. Y el tipo de operación podrá ser en este caso “Alta”, o si hubiera de corregir algo “Modificación”.
- En el caso en que se verifique la puesta en conformidad, de una mercancía no conforme que estuvo implicada en un expediente de No conformidad parcial, en el DUA precedente deben indicar el DUA 1 que tras la modificación y consolidación de la no conformidad quedó como conforme.
- **06 Consolidación de datos** - Se utiliza para cualquier tipo de modificación de los datos complementarios SOIVRE (solicitud), o en los cambios de peso neto en declaración aduanera. Para aquellos que se permite modificación. En la solicitud en que se indique tipo de declaración consolidación, siempre el campo operación será “**Modificación**”.
 - **07 Reactivación con nuevo expediente** - Se utiliza para volver a mandar una nueva solicitud una vez que se ha anulado por el inspector SOIVRE una solicitud a petición del interesado. Si se quiere enviar una nueva solicitud SOIVRE y ligarlo al mismo MRN o DUA al que ya estaba ligada la solicitud SOIVRE anulada, se debe enviar nueva solicitud con este tipo de declaración, incluyendo en la “casilla solicitud SOIVRE” precedente, el nº de la solicitud SOIVRE anulada. Y el tipo de operación podrá ser en este caso “Alta”, o si hubiera de corregir algo “Modificación”.



ANEXO VII. CLAVES DIFERENCIAS DE GESTIÓN ESTACICE VUA (RD 330/2008) / PUE ROHS

EL **RD 993/2022** establece la obligación de someter a control, de forma previa **al despacho a libre práctica, a los aparatos eléctricos y electrónicos (AEE) y pilas y acumuladores (PyAs)**.

Por otro lado, un AEE, sometido a control RAEE ROHS, puede estar, además, sometido a control de seguridad en aplicación **del RD 330/2008**

Con la finalidad de evitar que un mismo declarante tenga que gestionar el control de una mercancía a través de plataforma diferentes, se ha optado, por parte del S.I. SOIVRE, por habilitar la actual herramienta ESTACICE-VUA para gestionar el control RoHS/rae de estas mercancías sometidas a los tres controles (seguridad, ROHS y RAEE).

Para facilitar la gestión se puede encontrar en un archivo de Excel la lista de mercancías con control ROHS o RAEE, separadas en dos pestañas, según la herramienta informática a utilizar. Puede obtener este listado en:

https://comerciomig2.serviciosmin.gob.es/WEBEstacice/ayuda/LISTA_TARIC_ROHS_RAEE_20_ENERO_2023_publicado.xlsx

Así:

******La pestaña "LISTA TARIC ROHS RAEE PUE": contiene la lista de TARIC de mercancías con control ROHS que han de ser despachadas a través del PUE ROHS, dado que sólo tienen control ROHS y RAEE.**

Por esta vía se obtiene el **certificado SOIVRE 1230 que levanta las medidas ROHS y RAEE** En el PUE, **no se permite declarar el certificado 1230 en la casilla 44** de la declaración aduanera (PDC o DUA). El sistema traza, por sí sólo, de forma automática, los certificados que ha emitido el S.I. SOIVRE y se han trasladado al PUE, con la declaración aduanera.

¿Cómo se presenta solicitud en el sistema PUE antes el SI SOIVRE? El operador presenta al S.I. SOIVRE ante el PUE, tras realizar la declaración aduanera, los datos complementarios SOIVRE siempre (a modo de solicitud). Además, y sólo si se le solicita, debe aportar los datos adicionales y archivos anexos (incluida factura).

En PUE se permite ligar la solicitud SOIVRE al PDI, al PDC o al DUA.

Una vez enviados los datos complementarios (solicitud) SOIVRE (y en su caso los adicionales), cuando el PUE recibe el certificado SOIVRE que envía el Servicio, se produce la **imputación de certificado a la declaración, automáticamente**. El levante se produce si (o cuando) el estado de la declaración es (o sea) DUA y no haya otros condicionantes aduaneros que impidan el levante.

Encontrará en este **Manual para usuarios PUE**, los detalles de la interacción con el PUE. **Asegúrese siempre de trabajar con la versión más actualizada. Para una adecuada gestión debe conocer el detalle de cómo abordar cada una de las casuísticas a fin de evitar errores.**



******La pestaña "LISTA TARIC ROHSRAEE ESTACICE VUA":** contiene la lista de TARIC de mercancías susceptibles de tener control ROHS que han de ser despachadas a través de ESTACICE VUA, dado que además del control ROHS y RAEE tienen control de Seguridad.

Se considera que **todo el pequeño material eléctrico (PME)** que se incluye en este listado es un AEE y tiene control ROHS y RAEE.

Además del PME se han incluido en el listado sólo aquellas **mercancías que pudieran ser un AEE**, ejemplo prendas calefactadas, juguetes eléctricos asientos eléctricos etc. **Sólo en el caso de que lo sean** deberán incluir en campos "especificidades" la indicación de "Aparato eléctrico o electrónico". **Tienen obligación de declarar** esta especificidad siempre que aplique. (además de añadir a la declaración las especificidades que correspondan pues es un campo multiselección).

Sólo para los casos indicados (esto es cuando es un AEE) deben incluir para las medidas ROHS y RAEE si procede el control Normal, Declara no procede o Consulta si procede.

Para todas las mercancías **que no sean AEE**, no deben declarar el campo especificidades esta opción, sí la que corresponda, y **no deben cumplimentar nada en las casillas ROHS y RAEE.**

Por otro lado, en los casos en que el producto tenga pilas (ejemplo juguetes) debe declarar la especificidad "**contiene pilas o baterías**".

Por esta vía se obtiene el **certificado 1310 que levanta las medidas: COM (seguridad), ROHS y RAEE.**

En la VUA, **se debe declarar el certificado 1310 en la casilla 44** de la declaración aduanera (PDC o DUA). El SI SOIVRE habrá comunicado el certificado a través de VUA a la AEAT y si el trazado es correcto se despacha la mercancía, si no hay otros condicionantes aduaneros que impidan el levante.

¿Cómo se presenta solicitud ante el SI SOIVRE? El operador presenta una solicitud en ESTACICE VUA (RD 330/2008) ante el S.I. SOIVRE.

En VUA se permite presentar ante la aduana PDI, PDC o DUA. Si en PDC se incorpora en la casilla 44 el certificado 1310, se imputa el certificado al mismo. El levante se produce automáticamente cuando PDC pasa a DUA. **El operador puede no utilizar PDC e incluir el certificado directamente en la casilla 44 del DUA.**

Detalles de interacción con ESTACICE VUA (RD 330/2008) en el menú de ayuda de <https://estacice.comercio.es>

¿Cómo encaja el PUE COM en este esquema? ESTACICE PUE COM sirve para gestionar, del mismo modo que se hace con el PUE ROHS, las solicitudes de control para la medida COM. Una vez concluido el periodo de convivencia, se cerrará el ESTACICE VUA, y será plenamente sustituido para el control de seguridad, ROHS y RAEE de mercancías del RD 330/2008. **A diferencia de ESTACICE VUA; no hará falta declarar en la casilla 44 del DUA los certificados 1235. Se detallan diferencias entre ambos sistemas en el apartado correspondiente de este manual.**



ANEXO VIII. ESTADOS DE LOS EXPEDIENTES

ESTADOS DE PUE (AEAT): VISIBLES POR EL OPERADOR

| Código | Estado AEAT | Descripción |
|--------|--|---|
| 00 | Pendiente de registro. (pendiente Organismo (sin registrar en comercio)) | Alta de solicitud en AEAT, y espera registro en Comercio |
| 01 | Solicitud Recibida (registrado en Comercio) | La solicitud es recibida por ESTACICE PUE y registrada |
| 02 | Pendiente Datos Declaración | Se requieren datos declaración para continuar con el control |
| 03 | Datos Declaración recibidos | Se reciben los datos declaración solicitados |
| 04 | En Espera Datos Adicionales (Datos adicionales solicitados) | Se solicitaron datos adicionales y el sistema se encuentra en espera de recibirlos para continuar con el control |
| 05 | En control | La solicitud se encuentra en control por el inspector |
| 06 | Solicitud denegada por Comercio | <p>La solicitud ha sido rechazada a nivel informático por COMERCIO (SOIVRE), por no cumplir los parámetros exigidos por ESTACICE ROHS o ESTACICE PUE COM para procesarla.</p> <p>Este estado aparece cuando se deniegue en primera instancia (ALTA) o no se tenga ningún expediente asociado a la solicitud, de esta forma el operador podrá crear una nueva solicitud sin restricciones.</p> |
| 07 | No conformidad Técnica por expirado o abandono | La solicitud se cierra con una No conformidad técnica por Comercio a causa del abandono de expediente por parte del interesado |



| | | |
|----|--|---|
| 08 | NCT por cambio de medida | La solicitud se cierra con una No conformidad técnica por Comercio por cambio de TARIC de la partida de la declaración, cambia a una partida que no tiene medida ROHS, y no está sometido a control SOIVRE |
| 10 | Expedición certificado (Certificado expedido por Comercio) | Se ha expedido el certificado |
| 11 | Anulación por Inspector SOIVRE (Anulado por comercio) | El inspector SOIVRE anula la solicitud de forma coordinada con el importador o su representante |
| 12 | Post Levante | Modificación post levante |
| 13 | MRN Anulado (DUA anulado por operador) | MRN anulado por la AEAT o por el Operador |
| 14 | En Verificación NCT | <p>Estado intermedio para el histórico de solicitudes, se usa en el caso de que una solicitud herede el estado de NCT de la solicitud precedente.</p> <p>Se incluye para tratar casuísticas de reactivación de expedientes, con solicitudes nuevas, después de haber emitido una NCT, Así se admite la revisión del expediente.</p> <p>Se permite al interesado que reactive la solicitud. SOIVRE revisa el expediente, de forma automática o manual. De este modo el PUE ahora aceptará el certificado conforme que sustituirá a la NCT.</p> |
| 15 | Modificación no admitida | <p>Es igual que la 06, pero se da en caso de saber el expediente,</p> <p>el 06 es cuando todavía no hay expediente</p> |



| | | |
|----|------------|---|
| | | <p>Se emite cuando la solicitud se haga en segunda instancia(MODIFICACIÓN). El declarante tiene que reparar la solicitud.</p> <p>En el caso de que no pueda repararlo por restricciones (como cambio de cice) deberá, o bien anular el MRN, o solicitar la anulación del expediente, dejando así la solicitud en un estado final que permitirá al operador crear una nueva solicitud sin restricciones.</p> |
| 16 | NC Parcial | Gestión de NC parcial |
| 17 | DEMORA | Gestión de demora |

ESTADOS EN COMERCIO EN ESTACICE PUE VISIBLES EN SEDE

| Id | ValorPublicoEstado | ValorPrivadoEstado | Descripción | CodAeat |
|----|-----------------------------|-----------------------------|--|---------|
| 1 | Solicitud Recibida | Solicitud Registrada | Se ha registrado petición de control pre-solicitud en ESTACICE ROHS | 01 |
| 2 | Pendiente Datos Declaración | Pendiente Datos Declaración | A la espera de completar datos de declaración aduanera (paso a PDC) para pasar el segundo análisis de riesgo | 02 |
| 3 | Datos Declaración Recibidos | Datos Declaración Recibidos | Se ha recibido y completado los datos de la declaración aduanera a PDC o DUA en ESTACICE ROHS | 03 |
| 4 | En Espera Datos Adicionales | En Espera Datos Adicionales | Se ha solicitado por el inspector los datos adicionales, y se está a la espera de recibirlos | 04 |
| 5 | En Control | En Control | La solicitud está en control por el inspector | 05 |
| 10 | Expedición Certificado | Inspeccionada | Se ha concluido el control y se ha emitido el certificado desde ESTACICE ROHS a través del PUE | 10 |



| | | | | |
|----|-----------------------------------|----------------------------------|--|----|
| 11 | Anulada por el inspector | Anulada por el inspector | A petición del interesado, el inspector SOIVRE ha anulado una solicitud | 11 |
| 20 | En Control | Triaje | La solicitud, recién recibida , ha pasado el primer análisis de riesgo y se muestra en la bandeja de triaje del inspector SOIVRE | 05 |
| 21 | En Control | Pendiente de imprimir | Recibidos los datos adicionales, la solicitud está a la espera de comienzo del control | 05 |
| 22 | Expirado | Expirado | El expediente ha sido abandonado por el interesado. El PDC o el PDI relacionado con la solicitud han sido dados de alta en el sistema hace más de 28 días | 08 |
| 23 | No Conformidad por abandono | No Conformidad por abandono | Cierre de la solicitud SOIVRE, emitido por inspector, después de que ha quedado “viuda” o “desemparejada” (por anulación de la declaración aduanera), y han pasado más de 8 días sin que se haya recuperado con una nueva declaración aduanera | 08 |
| 24 | No Conformidad por cambio medida | No Conformidad por cambio medida | Cierre de la solicitud SOIVRE, emitido por inspector, después de que ha quedado “viuda” o “desemparejada”, por el cambio de TARIC en la declaración aduanera a uno que no tiene control SOIVRE | 07 |
| 25 | En Control | Inacabado | La solicitud que estaba en control, todavía no se ha concluido por el inspector | 05 |
| 27 | Pendiente Otros Datos Declaración | Pendiente de info AR | El expediente está pendiente de pasar el primer análisis de riesgo, a la espera de: peso en DVD o factura (sólo en COM) | 02 |



ANEXO IX. LISTA DE CICES Y PUNTOS DE INSPECCIÓN

LISTA DE CICES:

| CodCice | NomCice |
|---------|------------|
| 3 | Alicante |
| 4 | Almería |
| 6 | Badajoz |
| 7 | Mallorca |
| 8 | Barcelona |
| 9 | Burgos |
| 11 | Cádiz |
| 12 | Castellón |
| 15 | La Coruña |
| 18 | Granada |
| 20 | Irún |
| 21 | Huelva |
| 28 | Madrid |
| 29 | Málaga |
| 30 | Murcia |
| 31 | Pamplona |
| 35 | Las Palmas |
| 38 | Tenerife |
| 39 | Santander |
| 41 | Sevilla |
| 43 | Tarragona |
| 46 | Valencia |
| 47 | Valladolid |
| 48 | Bilbao |
| 50 | Zaragoza |
| 51 | Cartagena |
| 52 | Gijón |
| 54 | Vigo |
| 57 | Gandía |
| 58 | Algeciras |
| 70 | Vilamalla |
| 99 | Prueba |



LISTA DE PUNTO DE INSPECCION EN RELACIÓN CON LOS CICES:

| CodCice | CodPI | NomPI |
|---------|-------|----------------------|
| 3 | 0 | Autorizados |
| 3 | 1 | Aeropuerto |
| 3 | 2 | Puerto |
| 3 | 3 | Camiones (TIR) |
| 3 | 4 | Ferrocarril |
| 3 | 5 | Almacenes AE |
| 3 | 95 | Despacho en factoría |
| 3 | 99 | Los demás |
| 4 | 0 | Autorizados |
| 4 | 1 | Aeropuerto |
| 4 | 2 | Puerto |
| 4 | 3 | Autodespacho |
| 4 | 4 | Camiones (TIR) |
| 4 | 95 | Despacho en factoría |
| 6 | 0 | Autorizados |
| 6 | 1 | ADT-Cáceres |
| 6 | 3 | Badajoz-Caya |
| 6 | 4 | Badajoz-Ferrocarril |
| 6 | 95 | Despacho en factoría |
| 6 | 99 | Los demás |
| 7 | 0 | Autorizados |
| 7 | 1 | Aeropuerto |
| 7 | 2 | Puerto |
| 7 | 12 | Alcudia puerto |
| 7 | 22 | Ibiza puerto |
| 7 | 95 | Despacho en factoría |
| 7 | 99 | Los demás |
| 8 | 1 | Puerto |
| 8 | 2 | Aeropuerto |
| 8 | 95 | Despacho en factoría |
| 8 | 99 | Los demás |
| 9 | 0 | Autorizados |
| 9 | 9 | Burgos |
| 9 | 13 | Haro camiones (TIR) |
| 9 | 14 | Haro ferrocarril |
| 9 | 95 | Despacho en factoría |
| 11 | 0 | Autorizados |
| 11 | 2 | Exportació |
| 11 | 3 | Importació |
| 11 | 95 | Despacho en factoría |
| 12 | 0 | Autorizados |
| 12 | 2 | Puerto |
| 12 | 3 | Camiones (TIR) |
| 12 | 4 | Ferrocarril |
| 12 | 95 | Despacho en factoría |
| 15 | 0 | Autorizados |
| 15 | 1 | Aeropuerto |
| 15 | 2 | Puerto |
| 15 | 3 | Camiones |

| CodCice | CodPI | NomPI |
|---------|-------|---------------------------------|
| 15 | 4 | Ferrocarril |
| 15 | 6 | Depósito franco |
| 15 | 12 | El Ferrol puerto |
| 15 | 13 | El Ferrol camiones |
| 15 | 21 | Santiago aeropuerto |
| 15 | 32 | Sada puerto |
| 15 | 95 | Despacho en factoría |
| 15 | 99 | Los demás (Muros, Sta Euge |
| 18 | 0 | Autorizados |
| 18 | 1 | Granada almacenes |
| 18 | 3 | Puerto de Motril |
| 18 | 4 | Andújar (Depósito aduanero |
| 18 | 5 | Lame Jabalquinto |
| 18 | 95 | Despacho en factoría |
| 20 | 1 | San Sebastián-Hondarribia a |
| 20 | 3 | Camiones. Zona aduanera Z |
| 20 | 12 | Puerto de Pasajes |
| 20 | 95 | Despacho en factoría |
| 21 | 0 | Autorizados |
| 21 | 90 | No autorizados |
| 21 | 95 | Despacho en factoría |
| 28 | 0 | Otras Ubicaciones |
| 28 | 1 | Barajas aeropuerto |
| 28 | 2 | Laboratorio |
| 28 | 3 | Coslada ADTs |
| 28 | 4 | CTM |
| 28 | 5 | Terminal contenedores-Abro |
| 28 | 6 | Servicio Postal Chamartí |
| 28 | 7 | Puerto seco Madrid |
| 28 | 8 | Meco |
| 28 | 9 | Guadalajara |
| 28 | 10 | Ciudad Real |
| 28 | 11 | Toledo |
| 28 | 95 | Despacho en factoría |
| 29 | 0 | Autorizados |
| 29 | 1 | Aeropuerto |
| 29 | 3 | Puerto |
| 29 | 4 | Melilla |
| 29 | 95 | Despacho en factoría |
| 30 | 0 | Autorizados |
| 30 | 1 | Sangonera la Verde. Frutas y |
| 30 | 2 | Sangonera la Verde. Varios |
| 30 | 3 | Murcia. Frutas y hortalizas |
| 30 | 4 | Murcia. Varios |
| 30 | 5 | Sangonera la Verde. Uso indu |
| 30 | 95 | Despacho en factoría |
| 31 | 0 | Autorizados |
| 31 | 1 | Certificados control CE/SOIVF |
| 31 | 2 | Certificados control calidad cc |
| 31 | 95 | Despacho en factoría |



| CodCice | CodPI | NomPI |
|---------|-------|------------------------------|
| 35 | 0 | Autorizados |
| 35 | 1 | Gran Canaria puerto |
| 35 | 21 | Gran Canaria aeropuerto |
| 35 | 22 | Las Palmas postal |
| 35 | 31 | Lanzarote puerto |
| 35 | 41 | Lanzarote aeropuerto |
| 35 | 51 | Fuerteventura puerto |
| 35 | 61 | Fuerteventura aeropuerto |
| 35 | 95 | Despacho en factoría |
| 38 | 0 | Autorizados |
| 38 | 2 | Santa Cruz de la Palma Aerop |
| 38 | 3 | Santa Cruz de Tenerife puert |
| 38 | 4 | Tenerife Postal |
| 38 | 11 | Reina Sofia aeropuerto |
| 38 | 21 | Los Rodeos aeropuerto |
| 38 | 42 | Santa Cruz de la Palma puert |
| 38 | 95 | Despacho en factoría |
| 39 | 1 | Aeropuerto |
| 39 | 11 | Puerto |
| 39 | 12 | Fábricas de conservas |
| 39 | 13 | Depósito franco |
| 39 | 14 | Ferrocarril |
| 39 | 15 | Correos |
| 39 | 95 | Despacho en factoría |
| 41 | 0 | Autorizados |
| 41 | 1 | Aeropuerto |
| 41 | 2 | Puerto |
| 41 | 3 | Camiones (TIR) |
| 41 | 4 | La Negrilla ferrocarril |
| 41 | 5 | Los Rosales ferrocarril |
| 41 | 6 | Palma del Río ferrocarril |
| 41 | 7 | Aduana de Córdoba |
| 41 | 95 | Despacho en factoría |
| 41 | 99 | Los demás |
| 43 | 0 | Autorizados |
| 43 | 1 | Tarragona puerto |
| 43 | 21 | Tarragona ferrocarril |
| 43 | 31 | Tarragona camiones |
| 43 | 32 | Lleida camiones |
| 43 | 33 | Farga de Moles camiones |
| 43 | 41 | Tarragona almacenes |
| 43 | 42 | Lleida almacenes |
| 43 | 51 | Tárrega fábrica Aceites Borg |
| 43 | 95 | Despacho en factoría |
| 46 | 0 | Autorizados |
| 46 | 1 | Aeropuerto |
| 46 | 2 | Valencia puerto |
| 46 | 3 | Pif Valencia |
| 46 | 13 | Sagunto camiones |
| 46 | 33 | Silla camiones |

| CodCice | CodPI | NomPI |
|---------|-------|---------------------------------|
| 46 | 34 | Silla ferrocarril |
| 46 | 56 | Sagunto puerto |
| 46 | 95 | Despacho en factoría |
| 47 | 1 | Depósito aduanero de Valladolid |
| 47 | 2 | Almacenes |
| 47 | 3 | Depósito aduanero de Salama |
| 47 | 4 | Fuentes de Oñoro (Salamanca) |
| 47 | 95 | Despacho en factoría |
| 48 | 01 | Bilbao aeropuerto |
| 48 | 02 | Santurce y Bilbao puerto |
| 48 | 03 | Almacenes Álava |
| 48 | 04 | Almacenes Vizcaya |
| 48 | 05 | Foronda - Vitoria aeropuerto |
| 48 | 41 | Camiones (Aparcabisa) |
| 48 | 96 | LAME (Exportación) |
| 50 | 0 | Autorizados |
| 50 | 1 | Zaragoza |
| 50 | 2 | Almacenes operadores indust |
| 50 | 95 | Despacho en factoría |
| 51 | 0 | Autorizados |
| 51 | 1 | Aeropuerto |
| 51 | 2 | Puerto |
| 51 | 3 | Camiones (TIR) |
| 51 | 4 | Ferrocarril |
| 51 | 95 | Despacho en factoría |
| 52 | 1 | Aeropuerto |
| 52 | 2 | Puerto |
| 52 | 3 | Camiones |
| 52 | 12 | Avilés puerto |
| 52 | 95 | Despacho en factoría |
| 52 | 99 | Los demás |
| 54 | 1 | Vigo |
| 54 | 2 | PIF Vigo |
| 54 | 3 | Marí |
| 54 | 4 | Villagarcía |
| 54 | 5 | Guixar-Productos Industriales |
| 54 | 95 | Despacho en factoría |
| 57 | 0 | Autorizados |
| 57 | 1 | Marítimo-Puerto Gandía |
| 57 | 2 | Almacén del operador |
| 57 | 95 | Despacho en factoría |
| 57 | 99 | Camiones (TIR)-Puerto Gandí |
| 58 | 1 | Algeciras |
| 58 | 2 | La Línea / Gibraltar |
| 58 | 3 | PIF 1 Algeciras |
| 58 | 4 | Americold |
| 58 | 95 | Despacho en factoría |
| 70 | 1 | Vilamalla |
| 70 | 2 | Vilamalla-Despacho en Perpiñ |
| 70 | 3 | La Jonquera exportació |
| 70 | 4 | La Jonquera importació |
| 70 | 5 | Oficina central |
| 70 | 95 | Despacho en factoría |
| 99 | 1 | Puerto |
| 99 | 95 | Despacho en factoría |



**ANEXO X LISTA DE PARTIDAS ARANCELARIAS EN QUE SE PUEDE UTILIZAR
EL CÓDIGO 1417 DE EXENCIÓN A COMPONENTES DE MEDIOS DE
TRANSPORTE** (actualizada en <https://estacice.comercio.es>)

| TARIC 2023 | LITERAL TARIC |
|---------------|---|
| 84135061 | ---- Bombas oleohidráulicas |
| 84136061 | ---- Bombas oleohidráulicas |
| 84136080 | --- Las demás |
| 84138100 | -- Bombas |
| 84141089 | ---- Las demás |
| 84145925 | ---- Ventiladores axiales |
| 84145935 | ---- Ventiladores centrífugos |
| 84659300 | -- Máquinas de amolar, lijar o pulir |
| 84714100 | --Que incluyan en la misma envoltura, al menos, una unidad central de proceso y, aunque estén combinadas, una unidad de entrada y una de salida |
| 84717050 | -----Unidades de memoria de disco duro |
| 84717098 | ---Las demás |
| 85011099 | --- Motores de corriente continua |
| 85013100 | -- De potencia inferior o igual a 750 W |
| 85041080 | -- Los demás |
| 85161080 | -- Los demás |
| 85176200 | -- Aparatos para la recepción, conversión, emisión y transmisión o regeneración de voz, imagen u otros datos, incluidos los de conmutación y encaminamiento |
| 85176990 | --- Los demás |
| 85181000 | Los demás |
| 85182100 | -- Un altavoz (altoparlante) montado en su caja |
| 85184000 | Los demás |
| 85198100 | Los demás |
| 85235190 | --- Los demás |
| 85235200 | -- Tarjetas inteligentes (smart cards) |
| 85258900 | --Las demás |
| 85272120 | ---- De sistema de lectura por rayos láser |
| 85272900 | -- Los demás |
| 85285900 | -- Los demás |
| 85287119 | ----Los demás |
| 85332100 | -- De potencia inferior o igual a 20 W |
| 85332900 | -- Las demás |
| 85333900 | -- Las demás |
| 85334010 | -- De potencia inferior o igual a 20 W |
| 85351000 | - Fusibles y cortacircuitos de fusible |
| 85359000 | - Los demás |
| 85361010 | -- Para intensidades inferiores o iguales a 10 A |



| | |
|----------|--|
| 85361050 | -- Para intensidades superiores a 10 A pero inferiores o iguales a 63 A |
| 85361090 | -- Para intensidades superiores a 63 A |
| 85364110 | --- Para intensidades inferiores o iguales a 2 A |
| 85364190 | --- Para intensidades superiores a 2 A |
| 85365011 | ---- De botón o pulsador |
| 85365015 | ---- Rotativos |
| 85365019 | ---- Los demás |
| 85366190 | --- Los demás |
| 85366990 | Los demás |
| 85369040 | -- Pinzas de batería del tipo utilizado para vehículos automóviles de las partidas |
| 85369095 | -- Los demás |
| 85371091 | --- Aparatos de mando con memoria programable |
| 85371098 | --- Los demás |
| 85437030 | -- Amplificadores de antena |
| 85437090 | -- Los demás |
| 90071000 | -Cámaras |
| 90241080 | -- Los demás |
| 90251900 | -- Las demás |
| 90258040 | --- Electrónicos |
| 90261029 | --- Los demás |
| 90262020 | -- Electrónicos |
| 90268020 | -- Electrónicos |
| 90271010 | -- Electrónicos |
| 90318020 | -- Para medida o control de magnitudes geométricas |
| 90318080 | -- Los demás |
| 90321020 | -- Electrónicos |
| | |

**** 02 608: ROHS/RAEE :** Para esta partida se admitirá una **DECLARACIÓN** del importador haciendo constar que, bajo su responsabilidad, los productos que se importan no están sometidos al Control SOIVRE ROHS-RAEE por ser componentes de medios de transporte (incluida la automoción)

Para aquellas posiciones estadísticas afectadas por la remisión 02 608 se podrá declarar en la casilla 44 el código 1417 "ROHS-RAEE". Para esta partida se admitirá una **DECLARACIÓN** del importador haciendo constar que, bajo su responsabilidad, los productos que se importan no están sometidos al Control SOIVRE ROS-RAEE", por ser componentes de medios de transporte (incluida la automoción)



ANEXO XI: RESUMEN ENTRADA WEB DE AEAT DE SERVICIOS PUE

<https://www2.agenciatributaria.gob.es/ADUA/internet/ws.html>

| COMERCIO - Certificados ROHS/RAEE | | | | |
|--|--|--|--|--|
| SERVICIO | WSDL | ESQUEMA ENTRADA | ESQUEMA SALIDA | DOCUMENTACIÓN |
| ROHS1-Solicitud del Operador del Certificado ROHS | ROHSSolicitudCertificadoV1.wsdl | ROHSSolicitudCertificadoV1Ent.xsd | ROHSSolicitudCertificadoV1Sal.xsd | Servicios WebROHS-RAEE Guía del Desarrollador AEAT SOIVRE |
| ROHS3-Envío de datos adicionales de la solicitud ROHS | SolicitudDatosAdicionalesROHSV1.wsdl | SolicitudDatosAdicionalesROHSV1Ent.xsd | SolicitudDatosAdicionalesROHSV1Sal.xsd | |
| ROHS3B-Envío de datos adicionales ROHS esquema salida - BE | ROHSsolicitudAdicionalesV1.wsdl | No tiene | ROHSsolicitudAdicionalesV1Sal.xsd | |

| PUE - Punto Único de Entrada. | | | | |
|--|--|---|--|---|
| SERVICIO | WSDL | ESQUEMA ENTRADA | ESQUEMA SALIDA | DOCUMENTACIÓN |
| PUE-1 Envío de Comunicación a Operador y/o Petición de Documentación | PUEmensajeAOperadorV1.wsdl | PUEmensajeAOperadorV1Ent.xsd | PUEmensajeAOperadorV1Sal.xsd | PUE Guia Servicios Web V1.1 |
| PUE-2 Envío al Organismo de Documentación requerida al Operador | PUEdocuRequeV1.wsdl | DetalleV4Ent.xsd (Bandeja de Entrada) | PUEdocuRequeV1Sal.xsd | PUE Guia desarrollo domiciliados (PUE-11 Z) |
| PUE-3 Envío de Comunicación del Operador | PUEmensajeDelOperadorV1.wsdl | PUEmensajeDelOperadorV1Ent.xsd | PUEmensajeDelOperadorV1Sal.xsd | |
| PUE-4 Envío de Comunicación del Operador al Organismo | PUEcomunicacionOperadorV1.wsdl | DetalleV4Ent.xsd (Bandeja de Entrada) | PUEcomunicacionOperadorV1Sal.xsd | |
| PUE-5 Obtención Lista claves de registro de documentación de la AEAT | PUElistaDocAnexosV1.wsdl | PUElistaDocAnexosV1Ent.xsd | PUElistaDocAnexosV1Sal.xsd | |



| | | | |
|---|--|---|--|
| PUE-6 Obtención Documento anexo | PUEdocumentoAnexoV1.wsdl | PUEdocumentoAnexoV1Ent.xsd | PUEdocumentoAnexoV1Sal.xsd |
| PUE-7 Envío de Documentos digitalizados | PUEenvioDocumentoV1.wsdl | PUEenvioDocumentoV1Ent.xsd | PUEenvioDocumentoV1Sal.xsd |
| PUE-9 Expedición generica certificados PUE | ExpCertificadoPUEV1.wsdl | ExpCertificadoPUEV1Ent.xsd | ExpCertificadoPUEV1Sal.xsd |
| PUE-10 Cambio estado certificados PUE | PUEcomunicacionOperadorV1.wsdl | DetalleV4Ent.xsd (Bandeja de Entrada) | PUEcomunicacionOperadorV1Sal.xsd |
| PUE-11 Solicitud Z | SolicitudZV1.wsdl | SolicitudZV1Ent.xsd | SolicitudZV1Sal.xsd |
| PUE-12 Solicitud Z Bandeja de entrada | SolicitudZBEV1.wsdl | DetalleV4Ent.xsd (Bandeja de Entrada) | SolicitudZBEV1Sal.xsd |
| PUE-13 Obtención del certificado por el operador | PUENotiCertiOperBEV1.wsdl | DetalleV4Ent.xsd (Bandeja de Entrada) | PUENotiCertiOperBEV1Sal.xsd |
| PUE-14 Obtención notificación organismo a operador | PUENotiOperBEV1.wsdl | DetalleV4Ent.xsd (Bandeja de Entrada) | PUENotiOperBEV1Sal.xsd |
| PUE-15 Consulta Solicitud Certificado | PUESolCertDetav1.wsdl | PUESolCertDetav1Ent.xsd | PUESolCertDetav1Sal.xsd |

Esquema aportación infoOper de Guía del Desarrollador AEAT

Diagrama PUE 3

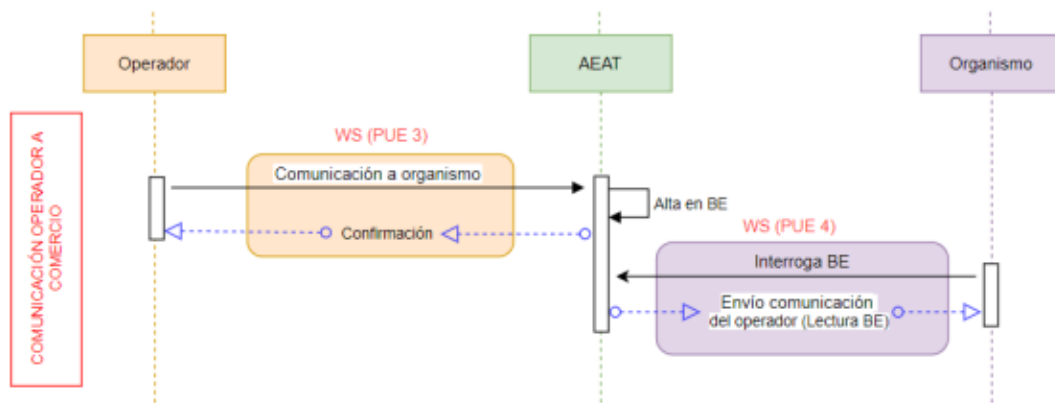


Figura 25. Comunicación del Operador con los organismos

Esquema aportación Obtención del certificado por el Operador de Guía del Desarrollador AEAT



Diagrama PUE 13

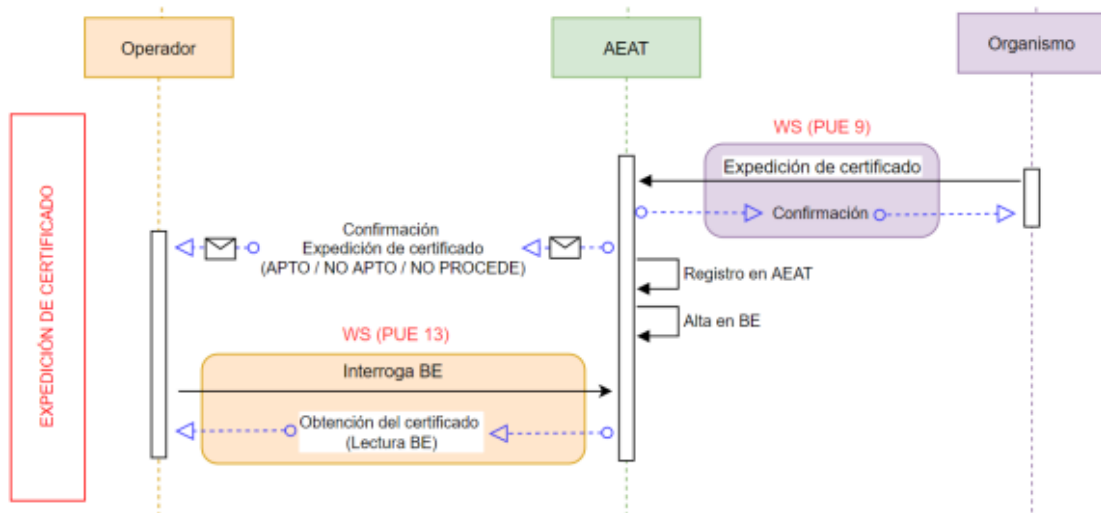


Figura 29. Emisión de certificado



ANEXO XII: GUÍA RESUMEN DEL PUE ROHS / PUE COM / PUE ECO (V8) *

| TIPO DE OPERACIÓN | Operaciones a realizar ante la aduana: PDI, PDC DUA | | | Operaciones a realizar ante el S.I. SOIVRE a través del PUE: Solicitud SOIVRE | | | | |
|---|---|--------------------------|-------------------|---|---|------------------------------|-------------------|--------------------------------------|
| | DUA 1 | DUA 2 | CASILLA 44 | Operación | Tipo de declaración | MRNPartida/ ClaveZPartida | DUA precedente | Nº Solicitud SOIVRE precedente |
| 1.- Alta**** | Nuevo | | | Alta | 01 Expediente SOIVRE nuevo | MRN DUA 1 | | |
| 2.- Modificación de campos DUA PDC PDI*** | Modificado | | | No se envía modificación en la solicitud | | | | |
| 3.- Cambio de TARIC ROHS a NO ROHS o COM a NO COM | Modificado TARIC | | | No se envía modificación en la solicitud. Como queda abandonada, se emitirá una no conformidad técnica al cabo de 10 días. ¡Atención! Si cambio de TARIC ROHS a TARIC COM o viceversa, no se puede reactivar una solicitud de PUE COM en el PUE ROHS, ni a la inversa. Son expedientes independientes. Una vez modificado el DUA se debe mandar una solicitud de "alta" nueva | | | | |
| 4.- Cambio peso, por error en DUA o PDC | Modificado masa neta en DUA 1 | | En DUA 1 cod 1232 | Modificación. Cambiando unidades, si es que cambian. Si no cambian las unidades, no hay que hacer una nueva solicitud | 06 Consolidación | MRN DUA 1 | | |
| 5.- Modificación datos solicitud (sólo autorizados *****) | DUA 1 No se envía de nuevo | | | Modificación | 06 Consolidación | MRN DUA 1 | | |
| 6.- Anulación DUA. Envío de nuevo DUA /Reactivación solicitud | Anulación DUA 1 (1º paso) | Alta del DUA 2 (2º paso) | | Alta de segunda solicitud ** para enganchar con la solicitud desemparejada ya abierta | 02 expediente relacionado con otro expediente SOIVRE (antes reactivación del expediente) ** | MRN DUA 2 | MRN DUA1 | Solicitud 1 |
| 6.Bis. - Anulación DUA. Reactivación cuando ya está expediente SOIVRE en estado de No conformidad Técnica (NCT) de abandono de expediente. Envío de nuevo DUA /Reactivación solicitud | Anulación DUA 1 (1º paso) | Alta del DUA 2 (2º paso) | | Alta de segunda solicitud: Como la solicitud desemparejada está cerrada por abandono de expediente, excedido plazo. Se enlaza con una nueva solicitud SOIVRE 2, con numeración diferente, que enlazada en el sistema con la anterior solicitud SOIVRE 1. Avise a S.I. SOIVRE de reactivación | 07 Reactivación con expediente SOIVRE Nuevo | MRN DUA 2 | MRN DUA1 | Solicitud 1 |



| | Operaciones a realizar ante la aduana: PDI, PDC DUA | | | Operaciones a realizar ante el S.I. SOIVRE a través del PUE: Solicitud | | | | |
|--|--|-------------|--|--|-------------------------|------------------------------|----------------|--------------------------------|
| | DUA 1 | DUA 2 | CASILLA 44 | Operación | Tipo de declaración | MRNPartida/ ClaveZPartida | DUA precedente | Nº Solicitud SOIVRE precedente |
| 7.1.- Gestión de mercancía en demora Paso 1 | Modificado masa neta (<u>mercancía conforme</u>) | | En DUA 1 cod 1231 . Se deja mercancía conforme | Modificación cambiando las unidades en primera solicitud de mercancía conforme | 06 Consolidación | MRN DUA 1 | | |
| 7.2.- Gestión de mercancía en demora Paso 2 | | Alta | En DUA 2 se incluye <u>mercancía en demora</u> no se pone nada en casilla 44 | Alta segunda solicitud** | 03 Mercancía en demora. | MRN DUA 2 | MRN DUA1 | Solicitud 1 |
| 8.1.-Gestión de No conformidad parcial Paso 1 (Tras recibir la no conformidad de toda la partida) | <p>El operador NO hace solicitud de consolidación de lo NO conforme de forma electrónica, sino enviando una petición escrita a través de un pdf y por infoOper, envía una declaración responsable firmada digitalmente en que detallará el peso neto, los bultos, el valor, las referencias de la mercancía realmente no conforme. Esta información la enviará como un archivo pdf por la vía habitual de envío de documentación en archivos a través del PUE. Acompañará todo el envío de una comunicación en InfoOper indicando que ha enviado ya la petición.</p> <p>El SI SOIVRE consolida la No conformidad por la mercancía realmente no conforme manualmente desde ESTACICE y emite Notificación de no Conformidad definitiva, ligada al DUA 1. Esta Notificación le llegará al interesado, que no puede seguir con el paso 2 hasta que no le avise el Servicio de Inspección.</p> | | | | | | | |
| 8.2.-Gestión de No conformidad parcial Paso 2 | <u>Solo una vez consolidada la NO conformidad por el SI SOIVRE – Paso 1-</u> , el interesado envía la modificación de peso neto, bultos, valor, para dejar ahora ya la mercancía conforme en el DUA 1 * Acompañará todo el envío de una comunicación en InfoOper indicando que ha enviado ya la modificación. | No se emite | Se indica cod 1233 | Modificación cambiando las unidades en primera solicitud, ahora para mercancía conforme | 06 Consolidación | MRN DUA 1 | | |



| | Operaciones a realizar ante la aduana: PDI, PDC DUA | | | Operaciones a realizar ante el S.I. SOIVRE a través del PUE: Solicitud | | | | |
|---|--|-------------|--|--|---|------------------------------|-------------------|--------------------------------------|
| | DUA 1 | DUA 2 | CASILLA 44 | Operación | Tipo de declaración | MRNPartida/ ClaveZPartida | DUA precedente | Nº Solicitud SOIVRE precedente |
| 7.1.- Gestión de mercancía en demora Paso 1 | Modificado masa neta (<u>mercancía conforme</u>) | | En DUA 1 <u>cod 1231</u> . Se deja mercancía conforme | Modificación cambiando las unidades en <u>primera</u> solicitud de mercancía conforme | 06 Consolidación (No aplica en caso de PUE ECO) | MRN DUA 1 | | |
| 7.2.- Gestión de mercancía en demora Paso 2 | | Alta | En DUA 2 se incluye <u>mercancía en demora</u> no se pone nada en casilla 44 | Alta <u>segunda</u> solicitud** | 03 Mercancía en demora. | MRN DUA 2 | MRN DUA1 | Solicitud 1 |
| 8.1.-Gestión de No conformidad parcial Paso 1 (Tras recibir la no conformidad de toda la partida) | <p>El operador NO hace solicitud de consolidación de lo NO conforme de forma electrónica, sino enviando una petición escrita a través de un pdf y por infoOper, envía una declaración responsable firmada digitalmente en que detallará el peso neto, los bultos, el valor, las referencias de la mercancía realmente no conforme. Esta información la enviará como un archivo pdf por la vía habitual de envío de documentación en archivos a través del PUE. Acompañará todo el envío de una comunicación en InfoOper indicando que ha enviado ya la petición. Si PUE ECO: Se declara el nº de extracto de COI.</p> <p>El SI SOIVRE consolida la No conformidad por la mercancía realmente no conforme manualmente desde ESTACICE y emite Notificación de no Conformidad definitiva, ligada al DUA 1. Esta Notificación le llegará al interesado, que no puede seguir con el paso 2 hasta que no le avise el Servicio de Inspección.</p> | | | | | | | |
| 8.2.-Gestión de No conformidad parcial Paso 2 | <u>Solo una vez consolidada la NO conformidad por el SI SOIVRE – Paso 1-</u> , el interesado envía la modificación de peso neto, bultos, valor, para <u>dejar ahora ya la mercancía conforme en el DUA 1</u> <u>* Acompañará todo el envío de una comunicación en InfoOper indicando que ha enviado ya la modificación.</u> | No se emite | Se indica <u>cod 1233</u> | Modificación cambiando las unidades en <u>primera</u> solicitud, ahora para mercancía conforme | 06 Consolidación (Si PUE ECO: Se declara el nº de extracto de COI) | MRN DUA 1 | | |



| | Operaciones a realizar ante la aduana: PDI, PDC DUA | | | Operaciones a realizar ante el S.I. SOIVRE a través del PUE: Solicitud | | | | |
|---|--|-------|------------|--|---------------------|------------------------------|----------------|--------------------------------|
| | DUA 1 | DUA 2 | CASILLA 44 | Operación | Tipo de declaración | MRNPartida/ ClaveZPartida | DUA precedente | Nº Solicitud SOIVRE precedente |
| 8.3.-Gestión de No conformidad parcial Respuestas | <p>COMERCIO genera, y envía al interesado:</p> <ul style="list-style-type: none"> - Una "Notificación de no conformidad" por la mercancía no conforme consolidada por S.I. SOIVRE que apunta directamente al DUA 1 + partida, y al interesado le llega sólo como un pdf firmado digitalmente (no hay servicio web PUE específico para esto). Se envía la comunicación en paralelo por NOTIFICA -Un CERTIFICADO EN pdf con lo conforme. E información adicional electrónica habitual en el PUE9 | | | | | | | |
| 8.4c Desconsolidación En caso de NO Conformidad parcial de una partida | <p>EN ESTE CASO si se realiza desconsolidación por tener que separar la mercancía conforme y no conforme físicamente en un contenedor, se seguirán los siguientes pasos:</p> <p>1.- En los casos en que las mercancías no son objeto de tránsito pues se ponen en conformidad en los propios recintos, se hacen las rectificaciones y lo anteriormente explicado encaja con la gestión tal y como se ha definido.</p> <p>2.- Cuando se vaya a hacer un tránsito para la desconsolidación de la mercancía en un depósito aduanero alejado de la aduana de entrada. Tras la consolidación de la parte no conforme (NC Parcial paso 1) se actuará como sigue:</p> <ul style="list-style-type: none"> o Se tramita la consolidación de la NC parcial, tal cual se ha comentado en el paso 1, y se da el destino de la mercancía por el SI SOIVRE. Si este es reexpedición o devolución a origen se procede como sigue: o Se rectifica el DUA 1, se deja la mercancía conforme que queda en él (paso 2), se emite el certificado y obtiene el levante (ya es comunitaria). o La sumaria ha sido marcada para evitar que la mercancía no conforme sea importada o El contenedor que tiene la mercancía no conforme pide tránsito, NECESITA LA AUTORIZACIÓN DEL SI SOIVRE, para lo que solicitará por InfoOper esta autorización o Para ello, el interesado debe pedir permiso al S.I. SOIVRE para mover la mercancía no conforme al ADTs para desconsolidar, enviando en el expediente por el PUE un PDF firmado digitalmente con declaración jurada, en la que se indica el compromiso de: <ul style="list-style-type: none"> ✓ NO importar esa mercancía en España, ni en otros EEMM de la UE, en ningún caso ✓ Reexpedir la mercancía a otro TP o devolución a origen, a posteriori, según lo dictado por el SI SOIVRE ✓ Mandar justificante de que ha salido la mercancía para demostrar la salida de la misma (con XS un DUA de Reexportación), ✓ Estos expedientes quedan marcados en el sistema para verificar cumplimiento de compromisos. En caso de no cumplir con estos compromisos el SI SOIVRE dará aviso a la Aduana para investigación, y estudio de supuesto contrabando | | | | | | | |
| 8.bis.- .-Gestión de No conformidad de una partida completa | <p>¡ATENCIÓN! En contraposición a No conformidad parcial, en los casos en que la NO CONFORMIDAD SE EMITE PARA TODA LA PARTIDA, EL SISTEMA NO ESTÁ PREPARADO PARA LA MODIFICACIÓN DEL DUA 1 PARA EL DESPACHO Y HAY QUE PROCEDER A LA ANULACIÓN DEL DUA 1 y el envío del DUA 2 para la mercancía conforme. Apartado 3.3.5.2 caso 2 del Manual del sistema PUE. Dado que el DUA 1 incompleto no puede despacharse, es necesario que el declarante lo anule y envíe un nuevo DUA (2), en que se indica en la Casilla 44 cod 1233. En ese DUA (2) se incluye la mercancía conforme, que dispone de certificados reactivando expedientes SOIVRE conformes.</p> <p>El interesado envía Datos complementarios SOIVRE (solicitud SOIVRE) vinculados al DUA 2, con el tipo de declaración "02 expediente relacionado con otro expediente SOIVRE". En ésta, consta el DUA Precedente+partida del que deriva (el dua1+part) e ID SOIVRE precedente (según apartado 6 de esta guía).</p> | | | | | | | |



| | Operaciones a realizar ante la aduana: PDI, PDC DUA | | | Operaciones a realizar ante el S.I. SOIVRE a través del PUE: Solicitud | | | | |
|---|---|-------|------------|---|---|-----------------------------------|-------------------|--|
| | DUA 1 | DUA 2 | CASILLA 44 | Operación | Tipo de declaración | MRNPartida/ ClaveZPartida | DUA precedente | Nº Solicitud SOIVRE precedente |
| 9.- Enmendar denegación de alta solicitud SOIVRE** | Se deja el que se mandó | | | Alta | 01 Expediente SOIVRE nuevo (Modificando datos para ser aceptado) | MRN DUA 1 | | |
| 10.- Enmendar cualquier denegación de solicitud diferentes de alta ** | El que corresponda según la tabla y la operación que se desea hacer | | | Enmendar error solicitud SOIVRE , en cualquier casuística menos el alta | El que corresponda según la tabla y la operación que se desea hacer | El que corresponda según la tabla | | |
| 11.- Envío de nueva solicitud , tras anulación de solicitud por el S.I. SOIVRE a petición del operador | DUA 1 No se envía de nuevo | | | Alta** de solicitud con un número nuevo. La solicitud anterior fue borrada. Se une al mismo DUA 1 | 07 Reactivación con expediente SOIVRE Nuevo | MRN DUA 1 | | Nº de la solicitud que se anuló |
| 12.- Solicitud de verificación de puesta en conformidad | | Alta | | Alta** | 05 Expediente SOIVRE de verificación de puesta en conformidad | MRN DUA 2 | DUA 1 | Nº de la solicitud en que se emitió no conformidad |
| 13.Gestión DVD /sucesivos DUAs heredados | <p>Voluntaria solicitud de control y de certificado a la entrada en DVD. En DUA de despacho se indica en casilla 40 el DVD o el IDA. El PUE automáticamente busca herencia de certificado relacionado y salda.</p> <p>Una vez que se ha usado el DVD en ventas o saldos ya no se puede usar en la solicitud de los PUE</p> <p>PUE ECO. Es particular esta gestión. Obligatoria solicitud para entrar en DVD a partir del COI. No hay herencia en DUA de despacho. DUA se tramita en base al extracto del COI</p> | | | | | | | |
| <p>* Recuerde que debe seguir de forma exacta los pasos que se le indican. ESTACICE PUE y el propio PUE siguen unas reglas. Si Vd. altera u omite algún paso se puede generar una incidencia y demorar la gestión. Se recomienda tener a mano el Manual del PUE para profundizar en el paso a paso.</p> <p>**si hubiera que modificar a posteriori se envía "Modificación". Si al dar un alta de una solicitud SOIVRE el sistema la rechaza y envía mensaje de denegación explicando causa. Vd. debe mandar nueva solicitud enmendando error</p> <p>*** Si el sistema PUE no ha recogido una modificación de datos, vuelva a intentar mandar el mensaje con esa misma modificación.</p> <p>**** En la gestión de PUE ECO:</p> <ol style="list-style-type: none"> 1.- debe haber dado de alta previamente un expediente ECO en TRACES, para obtener un nº de COI que deberá estar visado por la certificadora en origen. Este nº se introduce identificando cada partida (IDCOI-Lnº partida). (Ej. COI.AR.2020.0000313-L001). En el momento de la declaración en base a un extracto debe declararlo como (IDCOI-Enº partida).(Ej. COI.AR.2020.0000313-E001). 2.- Siempre hay control documental, envíe siempre datos adicionales y la documentación técnica. 3.- Es obligatorio el control en la entrada al Depósito de un lote. Y luego antes del DLP de los sublotes (Esta última gestión se realiza por la vía de DUA habitual declarando el ID del extracto del COI <p>*****En PUE ECO las modificaciones del campo COI sólo se admite hasta el momento de emitir el resultado de control por el SI SOIVRE</p> | | | | | | | | |



EVITE ERRORES:

¡Atención! Si se equivoca al meter un dato y tiene que corregirlo. En previsión de que salga en circuito verde, por favor espere a haber obtenido la imputación del certificado antes de proceder a la modificación de la declaración aduanera, que automáticamente modificará ese certificado. Si no lo hace, corre el riesgo de que el sistema pierda la sincronización, pues en el tiempo en que Vd. cambia el dato en el DUA, se puede emitir el certificado (con el dato antiguo), y cuando se intenta imputar al DUA este certificado, tendrá diferentes datos y no cuadrará para la imputación con el DUA. Como consecuencia dará un error el sistema que luego no es recuperable por el PUE.

Si en algunas de las gestiones es necesario enmendar los datos de referencias o modelos, deberán enviarse datos adicionales de forma agregada a lo aquí indicado.

NOTA1: Los procesos del PUE pueden retrasarse en horas punta. Espere un tiempo prudencial antes de trasladar una incidencia. Si tiene una incidencia contacte con el S.I. SOIVRE al que dirige la solicitud.

NOTA 2: La gestión del tipo "8.bis-Gestión de **No conformidad de una partida completa**" de manera incorrecta puede ralentizar la resolución del expediente. El hecho de evitar la anulación de DUA 1 manipulándolo, sacando la partida no conforme del DUA y metiendo en ese lugar un producto diferente, crea un grave problema en el PUE. Será requerido para solventar este problema incluyendo una nueva declaración para poder recuperar la mercancía NO conforme, en un nuevo expediente. Evite estos errores **siguiendo fielmente lo indicado en el punto 8.bis de esta guía.**

NOTA 3: Aproveche el circuito corto, ahorre la reiterada presentación de documentación técnica y utilice el repositorio DOCUCICE

NOTA 4: Las no conformidades técnicas por abandono, por expiración o por cambio de medida, se emiten para cerrar técnicamente el expediente. No tienen valor jurídico.

NOTA 5: PUE ECO: Cada partida (MRN) o solicitud de control SOIVRE se liga a una sola línea del COI. Si bien el PUE ECO permite que una partida de COI se divida en más de un DUA, CERTEX requiere que se utilice un COI en un único DUA. (un certificado por cada declaración aduanera).

Recuerde que esta es una guía de ayuda, pero se recomienda leer el manual (MANUAL PARA LA GESTIÓN DE CONTROLES SOIVRE CON ESTACICE PUE A TRAVÉS DE PUE ROHS, PUE COM Y PUE ECO) para entender los procesos y para información adicional.

Se recomienda utilizar aplicaciones informáticas que se integren completamente en el PUE a través de servicios web y bandeja de entrada y faciliten gestionar todas las casuísticas sin el uso de formularios. Contacte con su proveedor de servicios.



ANEXO XIII: CORREOS DE RESPUESTA DEL PUE ROHS

Los textos que pueden encontrarse en los correos de respuesta del sistema son los siguientes:

1. Solicitud aceptada y registrada

ASUNTO: MENSAJE DEL S.I. SOIVRE: Id Solicitud SOIVRE {N} - Solicitud de control SOIVRE registrada correctamente

MENSAJE S.I. SOIVRE. RD 993/2022: Se ha registrado su solicitud de control en ESTACICE PUE ROHS con el numero {N}. Este es el identificativo de su expediente con el S.I. SOIVRE durante todo el proceso de gestión. Recuerde referirse a él en todos los contactos con el Servicio referidos a esta solicitud.

2. Solicitud denegada por distintos motivos

ASUNTO MENSAJE DEL S.I. SOIVRE: Id Solicitud AEAT {NRHN} – Marco de control RD 993/2022. Alta de solicitud de control SOIVRE denegada

MENSAJE S.I. SOIVRE. RD 993/2022: Su solicitud de alta en ESTACICE PUE ROHS de MINCOTUR, relacionada con la declaración aduanera {MRN}, no ha podido ser admitida por los motivos abajo indicados: {Detalle error}. Se ruega envíe nueva solicitud enmendando los errores detectados."

3. Solicitud de alta en RAEE

ASUNTO: MENSAJE DEL S.I. SOIVRE: Id Solicitud SOIVRE {N} - Solicitud de registro en RAEE

MENSAJE S.I. SOIVRE. RD 993/2022. Se ha comprobado que este importador con NIF {NIF} no está registrado en el RII AEE: <https://industria.gob.es/registros-industriales/RAEE/Paginas/Index.aspx> Se le recuerda que para introducir un producto en el mercado (DLP) debe cumplir con las obligaciones de alta en el registro, y posteriormente de declaración de importaciones (RD 110/2015). Se ha concedido plazo de adaptación, por lo que la importación en curso no se verá afectada. En próximas importaciones el hecho de no estar registrado podría retrasar sus gestiones."

4. Solicitud de alta en RPYA

ASUNTO: MENSAJE DEL S.I. SOIVRE: Id Solicitud SOIVRE {0} - Solicitud de registro en RPYA

MENSAJE S.I. SOIVRE. RD 993/2022. Se ha comprobado que este importador con NIF {NIF} no está registrado en el RII PyA: <https://industria.gob.es/registros-industriales/pilas/Paginas/Inicio.aspx> .

Se recuerda que para introducir un producto en el mercado (DLP) debe cumplir con las obligaciones de alta en el registro, y posteriormente de declaración de importaciones (RD 106/2008). Se ha concedido plazo de adaptación, por lo que la importación en curso no se verá afectada. En próximas importaciones el hecho de no estar registrado podría retrasar sus gestiones."

5. Solicitud de más datos de declaración PDC/DUA

MENSAJE DEL S.I. SOIVRE: Id Solicitud SOIVRE {N} - Se requiere completar datos de declaración PID a PDC/DUA



MENSAJE S.I. SOIVRE. RD 993/2022: Su solicitud SOIVRE {N} ha pasado el primer análisis de riesgo automático en circuito naranja o rojo, ligado a un PDI. Queda a la espera de la evolución de PDI a PDC/DUA, para poder completar la solicitud SOIVRE. Una vez recibidos los datos, el expediente pasará un segundo análisis de riesgo de ESTACICE PUE ROHS y continuará sus procesos en función del resultado del mismo.

6. Datos de declaración recibidos

MENSAJE DEL S.I. SOIVRE: Id Solicitud SOIVRE {N} - Datos declaración recibidos

MENSAJE S.I. SOIVRE. RD 993/2022: Su solicitud {N}, que se mantenía a la espera de evolución de PDI a PDC/DUA, ha recibido los datos de declaración esperados. El expediente pasará ahora el análisis de riesgo de ESTACICE PUE ROHS y continuará sus procesos en función del resultado del mismo.

7. Solicitud de datos adicionales

ASUNTO: MENSAJE DEL S.I. SOIVRE: Id Solicitud SOIVRE {N} - Se requieren datos adicionales y documentación

MENSAJE S.I. SOIVRE. RD 993/2022: Su solicitud {N} ha pasado el análisis de riesgo automático en circuito naranja o rojo. Se ruega envíe datos adicionales para completar la solicitud en: (<https://www1.agenciatributaria.gob.es/wpl/AD44-JDIT/RohsDatosAdiForm>). También envíe la factura, doc. de transporte y doc. técnica para control documental (Art.7.2.a). El importador es responsable de la veracidad de la doc. técnica. Se recomienda la contraste con el laboratorio emisor. La presentación de documentación falsa supondrá el rehúso definitivo y puede tener consecuencias penales

8. Datos adicionales recibidos

ASUNTO: MENSAJE DEL S.I. SOIVRE: Id Solicitud SOIVRE {0} - Datos adicionales recibidos

MENSAJE S.I. SOIVRE. RD 993/2022: Se ha recibido correctamente, en ESTACICE PUE ROHS, los datos adicionales solicitados para su solicitud {N}.

9. Documentación rechazada por tipo incorrecto o por tamaño

ASUNTO: MENSAJE DEL S.I. SOIVRE: Id Solicitud SOIVRE {N} - Solicitud de documento denegada

MENSAJE 1: S.I. SOIVRE. RD 993/2022: El documento con referencia {XX}, aportado para la solicitud {N}, no ha podido ser procesado. El documento excede del tamaño máximo permitido de 10MB.

MENSAJE 2: S.I. SOIVRE. RD 993/2022: El documento con referencia {XX}, aportado para la solicitud {N}, no ha podido ser procesado. El tipo de extensión no coincide con el contenido del documento.

10. Solicitud en control

ASUNTO: MENSAJE DEL S.I. SOIVRE: Id Solicitud SOIVRE {0} - Solicitud enviada a control



MENSAJE S.I. SOIVRE. RD 993/2022: Su solicitud de control de ROHS /RAEE nº {N} ha cambiado de estado. Actualmente ha pasado a las bandejas del inspector en ESTACICE PUE ROHS y se encuentra en estado de “En control”.

11. Solicitud abandonada o expirada

MENSAJE DEL S.I. SOIVRE: Id Solicitud SOIVRE {0} - Solicitud no conforme por abandono

MENSAJE S.I. SOIVRE. RD 993/2022: Su solicitud de control de ROHS /RAEE nº {N} se notifica como “NO CONFORME por abandono /o expiración de expediente”. Esta no conformidad se realiza a efectos de cierre del expediente en ESTACICE PUE ROHS y está motivada porque la solicitud SOIVRE ha quedado sin una declaración aduanera relacionada, o bien porque han pasado más de 28 días en el sistema sin evolucionar la declaración aduanera a DUA.

12. Solicitud cancelada desde el SOIVRE

MENSAJE DEL S.I. SOIVRE: Id Solicitud SOIVRE {N} - Solicitud cancelada

MENSAJE S.I. SOIVRE. RD 993/2022: Su solicitud de control de ROHS /RAEE nº {N} ha sido anulada a petición suya. Para continuar sus gestiones deberá enviar una nueva que la sustituya.

13. IA dado de baja por la AEAT

MENSAJE DEL S.I. SOIVRE: Id Solicitud SOIVRE {N} - Solicitud de baja procesada

MENSAJE S.I. SOIVRE. RD 993/2022. Se ha registrado la anulación de la declaración aduanera {N}, relacionado con la solicitud SOIVRE de control de ROHS /RAEE nº {N}. La solicitud queda activa durante 21 días, pasado ese tiempo sin ser recuperada por una nueva declaración aduanera, será emitida No Conformidad por abandono de expediente.

14. Mensajes de INFO-OPER

ASUNTO: MENSAJE DEL S.I. SOIVRE: Id Solicitud SOIVRE {N} - Info-Oper {resumen contenido}



ANEXO XIV: FAQ RAEE Y RPyA

1.- Cómo saber si las mercancías importadas están incluidas en RAEE

Para conocer si sus productos están afectados por la normativa RAEE, puede consultar los siguientes enlaces:

https://industria.gob.es/registros-industriales/RAEE/Documents/20210618_Gu%C3%ADa%20para%20la%20declaraci%C3%B3n%20de%20los%20AEE%20en%20%20categor%C3%ADas_junio_2021.pdf

https://www.miteco.gob.es/es/calidad-y-evaluacion-ambiental/temas/prevencion-y-gestion-residuos/faqsraeev5_tcm30-430277.pdf

Si considera que sus productos están incluidos en el RD 110/2015 deberá proceder a la inscripción en el Registro de RAEE, para ello previamente deberán haber implantado un sistema de responsabilidad ampliada del productor, para lo que podrán optar entre:

1. Un Sistema Individual. Deberá ser comunicado a la Comunidad Autónoma correspondiente, presentando la comunicación con el contenido mínimo definido en el anexo IX de la Ley 22/2011, de 28 de julio, que se acompañará, en su caso, de la garantía financiera suscrita de conformidad con el artículo 48 del Real Decreto 110/2015. Previo a su inscripción, se comprobará que la CCAA correspondiente haya validado dicha garantía.
2. Un Sistema Colectivo. Los productores pueden optar por adherirse a un sistema colectivo, los cuales llevan a cabo la gestión de los trámites relativos a los Reales Decretos (inscripción, declaraciones trimestrales, etc.). Pueden encontrar más información en el siguiente enlace:

<https://www.miteco.gob.es/en/calidad-y-evaluacion-ambiental/temas/prevencion-y-gestion-residuos/flujos/responsabilidad-ampliada/>

Actualmente los sistemas colectivos de responsabilidad ampliada Reinicia, Ecotic, Ambilamp, Ecolec, Ecofimática, Ecolum, Ecoasimelec, ERP, Eco-raee's, Sunreuse y Ecoeche se encuentran autorizados de acuerdo con el Real Decreto 110/2015, de 20 de febrero

La decisión sobre implantar un sistema colectivo o individual, corresponde a cada empresa, siendo la opción más frecuente la de sistema colectivo.

Si el productor no tiene sede en España deberá registrarse mediante un representante autorizado.

Una vez establecido el sistema de responsabilidad ampliada del productor, deberán realizar su inscripción en el Registro.



Podrán acceder a información sobre guías de inscripción para productores, así como preguntas frecuentes para resolver sus dudas:

<https://industria.gob.es/registros-industriales/RAEE/Paginas/Index.aspx>

Respecto al registro de pilas y acumuladores pueden obtener más información en el siguiente enlace:

<https://industria.gob.es/registros-industriales/pilas/Paginas/Inicio.aspx>

2.- En relación con la consideración como productor del importador, sobre la consideración de puesta en el mercado de la importación y sobre las obligaciones de declaración al Registro

El MITERD (Ministerio para la Transición Ecológica y el Reto Demográfico) ha publicado una nota aclaratoria que puede encontrarse en:

https://www.miteco.gob.es/images/en/notasobreentradaenvigorrrdsoivreactualizacion_tcm38-550280.pdf

Se transcribe íntegra la nota a continuación:

NOTA RECORDATORIO SOBRE LAS DECLARACIONES DE LOS AEE PUESTOS EN EL MERCADO COMO CONSECUENCIA DE LA ENTRADA EN VIGOR DEL REAL DECRETO 993/2022 POR EL QUE SE ADOPTAN MEDIDAS DE CONTROL PARA LA IMPORTACIÓN DE APARATOS ELÉCTRICOS Y ELECTRÓNICOS Y PILAS Y ACUMULADORES PROCEDENTES DE TERCEROS PAÍSES.

1. Objeto de la Nota

Con motivo de la próxima entrada en vigor del Real Decreto por el que se adoptan medidas de control para la importación de aparatos eléctricos y electrónicos y pilas y acumuladores procedentes de terceros países, se han venido produciendo determinadas consultas en el ámbito de las declaraciones trimestrales de los aparatos eléctricos y electrónicos y pilas y acumuladores puestos en el mercado en el Registro Integrado Industrial, y en especial, sobre cuál es el momento de esa declaración a efectos de la efectividad del control del Servicio de Inspección SOIVRE, alegando, en algunos casos, una vinculación entre las aportaciones económicas de los productores a los sistemas colectivos de responsabilidad ampliada del productor en los que están incorporados y las declaraciones realizadas durante el año en curso.

2. Marco normativo bajo el que se efectúan las declaraciones al Registro Integrado Industrial.

El Real Decreto 110/2015, de 20 de febrero, sobre residuos de aparatos eléctricos y electrónicos establece en el artículo 8.4 que cada productor, o su representante autorizado, estará obligado a facilitar al Registro Integrado Industrial trimestralmente y por vía electrónica, la información mencionada en el anexo VI, apartado 2.

Por su parte, el anexo VI, apartado 2 del citado real decreto establece:



Cada productor, o su representante autorizado, estará obligado a facilitar al Registro Integrado Industrial trimestralmente y por vía electrónica, la siguiente información:

- a) Número de identificación del Registro Integrado Industrial.
- b) Período que abarca el informe.
- c) Los aparatos puestos en el mercado, desglosando:
 - 1.º Categoría o subcategoría a la que pertenece el AEE establecida en el anexo I o en el anexo III.
 - 2.º Tipo de aparatos (codificación según el Registro).
 - 3.º Uso (doméstico o profesional).
 - 4.º Origen:
 - i. *Fabricados y puestos en el mercado por la misma empresa.*
 - ii. *Fabricados por otra empresa en España.*
 - iii. **Importados.**
 - iv. *Exportados.*
 - v. *Adquiridos en un país de la UE.*
 - 5.º Cantidades en peso, en función de las bandas que para cada tipo de aparato se fijen por el Registro, y unidades de AEE introducidos en el mercado nacional, facilitadas por categorías, subcategorías y tipo.
- d) **Declaración de veracidad de la información suministrada.** *Igualmente se realizará esta declaración de información en el caso de que no se hayan puesto nuevos aparatos en el mercado, información que también se acompañará de la correspondiente declaración de veracidad.*

La información que se debe suministrar trimestralmente sobre los aparatos puestos en el mercado es aquella que responde a la definición del artículo 3.º) «Introducción o puesta en el mercado»: la primera comercialización de manera profesional de un producto en el territorio español.

Por su parte, el Real Decreto 106/2008, de 1 de febrero sobre pilas y acumuladores y la gestión ambiental de sus residuos, establece que Además de la información indicada en el anexo IV, los productores deberán aportar anualmente a dicha sección del registro la siguiente información añadida:

- a) *Identificación de la comunidad autónoma donde se encuentre ubicada la sede del productor y de las comunidades autónomas donde se vendan las pilas, acumuladores o baterías puestas en el mercado por el productor.*
- b) *Técnica de venta utilizada y marcas comerciales, por cada tipo de pila, acumulador o batería puestos en el mercado por el productor.*
- c) *Identificación del sistema de responsabilidad ampliada utilizado por el productor, con indicación en su caso de la entidad administradora del sistema, el ámbito geográfico de su actividad y el tipo y cuantía de la garantía financiera, acompañando la documentación acreditativa correspondiente.*



d) Cantidades en peso y unidades, por tipos, origen y usos de pilas, acumuladores y baterías puestos en el mercado por el productor, durante el año natural precedente, para su venta al usuario final en territorio español. Estas cantidades deberán además aportarse de forma desglosada, diferenciando las correspondientes al mercado de reposición de las correspondientes al mercado de productos nuevos que las incorporen.

e) Cantidades en peso y unidades, por tipos, origen y usos, de pilas, acumuladores y baterías puestos en el mercado español por el productor, durante el año natural precedente, que posteriormente por distintos motivos salen fuera del territorio español para su venta posterior al usuario final (por ejemplo: cantidades exportadas o transferidas a otros países de la Unión Europea incorporadas a aparatos o vehículos, cantidades exportadas o transferidas directamente a centros comerciales del distribuidor ubicados en otros países, vendidas por procedimientos a distancia a usuarios de otros países, etc.).

f) Cantidad total en peso y unidades, por tipos, origen y usos, de pilas, acumuladores y baterías puestas en el mercado español por el productor durante el año natural precedente. Esta cantidad ha de ser el resultado de la suma de las cantidades indicadas en las letras d) y e).

g) Declaración de que la información anual suministrada es verídica. La introducción de estos datos se realizará por vía electrónica mediante la aplicación desarrollada por el Ministerio de Industria, Energía y Turismo. En el caso de que por razones justificadas de fuerza mayor no fuese posible la aportación de estos datos por vía electrónica, se podrán aportar excepcionalmente en soporte papel.

A los efectos del contenido de dicha información, el desglose por tipos de pilas, acumuladores y baterías distinguirá como mínimo los distintos tipos establecidos en el artículo 5.1, el desglose por origen deberá distinguir pilas, acumuladores o baterías fabricados en España por el propio productor, fabricados en España por otra empresa, importados de países terceros, adquiridos en otros países de la Unión Europea o adquiridos mediante venta a distancia, y el desglose por usos distinguirá pilas o acumuladores portátiles, de automoción o industriales.

Y la información que se debe suministrar trimestralmente sobre las pilas y acumuladores puestos en el mercado es aquella que responde a la definición del artículo 3 q): “Puesta en el mercado: el suministro a un tercero, o la puesta a su disposición en territorio español, previo pago o a título gratuito, de pilas o acumuladores fabricados en España, adquiridos en países de la Unión Europea o importados de países no pertenecientes a la Unión Europea.”

3. Fecha de introducción o puesta en el mercado.

En relación con el momento en que se produce la introducción o puesta en el mercado español de los aparatos eléctricos y electrónicos y las pilas y acumuladores, es necesario referirse a la normativa europea sobre la que gira este concepto.

I. En primer lugar, se clarifica que los conceptos “puesta en el mercado”, o, “introducción en el mercado” son similares a las versiones en inglés y español del Reglamento (UE) 2019/1020. Así, en la definición de “productos que entran en el mercado de la Unión” encontramos:



a. En la versión española: **“productos que entran en el mercado de la Unión”** los productos procedentes de terceros países destinados a ser introducidos en el mercado de la Unión o a un uso o consumo privados dentro del territorio aduanero de la Unión, y que se someten al régimen aduanero de “despacho a libre práctica”.

b. En la versión inglesa: **“products entering the Union market”** means products from third countries intended to be placed on the Union market or intended for private use or consumption within the customs territory of the Union and placed under the customs procedure “release for free circulation”. Revisada la versión inglesa del Reglamento se puede ver que el concepto de **“introducidos en el mercado”** (traducción española) es la traducción de **“to be placed on the Union market”** (original inglés). La traducción literal del término inglés “to be placed on the Union market” sería “puestos en el mercado de la Unión”. Así que, se puede asegurar que los conceptos **“introducción en el mercado”** y **“puestos en el mercado”** son conceptos equivalentes.

II. El Real Decreto 110/2015 sobre residuos de aparatos eléctricos y electrónicos define **“Introducción o puesta en el mercado”** como la primera comercialización de manera profesional de un producto en el territorio español. Y **“Comercialización”** como todo suministro, remunerado o gratuito, de un producto para su distribución, consumo o utilización en el mercado español en el transcurso de una actividad comercial. Por su parte, el Real Decreto 106/2008 define así la puesta en el mercado: “el suministro a un tercero, o la puesta a su disposición en territorio español, previo pago o a título gratuito, de pilas o acumuladores fabricados en España, adquiridos en países de la Unión Europea o importados de países no pertenecientes a la Unión Europea.”

Se entiende que la compra por parte del importador, ya constituye en sí misma una comercialización, y por tanto una introducción en el mercado.

III. Abundando en lo anterior, el Reglamento (UE) 2019/1020 sobre de vigilancia de mercado en su considerando 52 indica que **“Una manera eficaz de garantizar que no se introduzcan en el mercado de la Unión productos inseguros o no conformes sería detectarlos antes de su despacho a libre práctica”**. Así que, equipara la introducción en el mercado con el momento del despacho a libre práctica (importación).

IV. Así mismo, define los **«productos que entran en el mercado de la Unión»** como los productos procedentes de terceros países destinados a ser introducidos en el mercado de la Unión o a un uso o consumo privados dentro del territorio aduanero de la Unión, y que se someten al régimen aduanero de «despacho a libre práctica». Y define el «despacho a libre práctica» como: el procedimiento establecido en el artículo 201 del Reglamento (UE) 952/2013.

V. Por su parte, el artículo 25 del Reglamento (UE) 2019/1020 sobre Controles de los productos que entran en el mercado de la Unión, establece que los EEMM designarán a las autoridades responsables de la vigilancia de mercado de los productos que entran en el mercado de la



*Unión, y establece que los productos que deban **incluirse en el régimen aduanero de «despacho a libre práctica»** estarán sujetos a los controles de las autoridades designadas para ello (...).*

VI. El Capítulo 1 del **Reglamento (UE) nº 952/2013** del Parlamento Europeo y del Consejo, de 9 de octubre de 2013, por el que se **establece el código aduanero de la Unión**, recoge las disposiciones relativas al Despacho a libre práctica. Así, el artículo 201 apartado 1, establece: *Las mercancías no pertenecientes a la Unión destinadas a ser introducidas en el mercado de la Unión o destinadas a utilización o consumo privados dentro de esta última se incluirán en el régimen de despacho a libre práctica. Y define:*

*a. **Despacho a libre práctica.** - Concesión a una mercancía que entra en el Territorio Aduanero de la Unión del estatuto de "mercancía comunitaria", lo que supone que ha cumplido todos los requisitos para ser considerada como tal, incluido en su caso, el pago de derechos de importación.*

*b. **Importación.** - Entrada de mercancías en el Territorio Aduanero de la Unión (TAU), que supone la realización de determinados trámites (declaración, inspección, abono de derechos, etc.) antes de poder circular por el mismo libremente.*

VII. Por su parte, **la Decisión 768/2008/CE** sobre un marco común para la comercialización de los productos, establece definiciones que son de aplicación a los productos que entran en el ámbito de aplicación de la legislación de armonización, y que coinciden con las que recoge el Real Decreto 110/2015, entre otras, las definiciones de: a. «comercialización»: todo suministro, remunerado o gratuito, de un producto para su distribución, consumo o utilización en el mercado comunitario en el transcurso de una actividad comercial; b. «introducción en el mercado»: primera comercialización de un producto en el mercado comunitario; c. «importador»: toda persona física o jurídica establecida en la Comunidad que introduce un producto de un tercer país en el mercado comunitario;

VIII. De acuerdo con la Comunicación de la Comisión **«Guía azul»** sobre la aplicación de la normativa europea relativa a los productos, de 2022: "A efectos de la legislación de armonización de la Unión, un producto es introducido en el mercado cuando se comercializa por primera vez en el mercado de la Unión. Esta actividad queda reservada para fabricantes o importadores (46). **Cuando un fabricante o un importador suministra un producto a un distribuidor (47) o a un usuario final por primera vez, la operación siempre se califica en términos jurídicos como «introducción en el mercado».** Cualquier actividad posterior, por ejemplo, de distribuidor a distribuidor, o de un distribuidor a un usuario final, se denomina **«comercialización».**

Al igual que sucede con la «comercialización», el concepto de «introducción en el mercado» se refiere a un producto individual y no a un tipo de producto, y al hecho de si el producto ha sido fabricado de manera individual o en serie. En consecuencia, la introducción en el mercado de



la Unión solo puede producirse una vez por cada producto en toda la UE y no se produce en cada Estado miembro.”

“Antes de llegar al usuario final en la UE, los productos procedentes de terceros países deben presentarse en aduana y declararse para el régimen de despacho a libre práctica. El objetivo del despacho a libre práctica es el cumplimiento de todas las formalidades de importación, de forma que las mercancías puedan comercializarse y circular libremente en el mercado de la UE como cualquier producto fabricado en la UE. Por tanto, cuando se presentan productos en aduanas y se declaran para el régimen de despacho a libre práctica, se puede considerar generalmente que las mercancías se introducen en el mercado de la UE; en consecuencia, los productos deben cumplir la legislación de armonización de la Unión aplicable. Sin embargo, en la práctica, el despacho a libre práctica y la introducción en el mercado pueden no ocurrir al mismo tiempo. La introducción en el mercado tiene lugar cuando se suministra el producto para su distribución, consumo o uso a efectos del cumplimiento de la legislación de armonización de la Unión. La introducción en el mercado puede tener lugar antes del despacho a libre práctica, por ejemplo, en el caso de las ventas por internet o a distancia de operadores económicos establecidos fuera de la UE, incluso si el control físico del cumplimiento de los productos se puede realizar, como muy pronto, cuando estos llegan a la aduana de la UE.”

Un ejemplo que cita la Guía azul sobre este concepto:

*“Una impresora fabricada en China se envía a la UE a un importador español el 15 de febrero de 2019 para su posterior distribución en la Unión y se despacha a libre práctica en la UE el 15 de marzo de 2019. El producto es fabricado fuera de la UE e introducido en el mercado de la Unión por un importador. En este caso, **la fecha de introducción en el mercado es el 15 de marzo de 2019, la fecha de despacho a libre práctica.** (Véase el punto 2.5, Productos importados desde países no pertenecientes a la UE).”*

Por otro lado, cabe mencionar, que el Real Decreto 110/2015, de 20 de febrero, prevé en su artículo 43.9, que los sistemas de responsabilidad ampliada establecerán mecanismos de reembolso por las contribuciones que los productores hubieran realizado al sistema al que pertenezcan y que fuesen relativas a los productos que se transfieran fuera del mercado español. Esta previsión refuerza la interpretación sobre la puesta en el mercado, ya que, en caso de una exportación posterior, existen mecanismos para que los productores de producto no deban financiar la gestión de residuos que no se generarán en el territorio del Estado. Esta previsión deriva directamente del artículo 12.5 de la Directiva 2012/19/UE del Parlamento Europeo y del Consejo, de 4 de julio de 2012, sobre residuos de aparatos eléctricos y electrónicos. Esto es coherente también con la información que deben suministrar los productores al Registro Integrado Industrial, y que se recoge en el Anexo VI del mismo real decreto. Los productores indicarán tanto los AEE importados, como los exportados.



*En vista de la legislación de referencia, las declaraciones de los aparatos eléctricos y electrónicos y de pilas y acumuladores importados se refieren al suministro del fabricante al importador para su posterior comercialización. **Consecuentemente, en el supuesto de importación de aparatos eléctricos y electrónicos o de pilas y acumuladores de terceros países, la introducción o puesta en el mercado será la de la fecha de presentación de los productos en aduanas y declaración para el régimen de despacho a libre práctica en las casuísticas generales o venta on line por operadores logísticos.** Esto implica que la declaración en aduanas deberá guardar coherencia con los datos que se suministren trimestralmente al Registro Integrado Industrial, con el objeto de cumplir con la legislación en vigor y facilitando así la labor del S.I. SOIVRE para que pueda llevar a cabo de forma efectiva el control y vigilancia del cumplimiento por los importadores de las obligaciones de registro en el Registro Integrado industrial, tanto en el caso de AEE como de pilas y acumuladores, según lo previsto en el Real Decreto 27/2021, de 19 de enero, por el que se modifican el Real Decreto 106/2008, de 1 de febrero, sobre pilas y acumuladores y la gestión ambiental de sus residuos, y el Real Decreto 110/2015, de 20 de febrero, sobre residuos de aparatos eléctricos y electrónicos.*

4. Vinculación de las declaraciones al RII con las aportaciones económicas

*En relación con las consultas recibidas por determinados sistemas colectivos de responsabilidad ampliada del productor sobre la vinculación de las declaraciones de AEE del año en curso con las contribuciones financieras de los productores a los SCRAP, esta circunstancia es ajena a las obligaciones derivadas de la introducción o puesta en el mercado de un producto y su declaración en el Registro en el momento correspondiente. Cabe recordar que el sistema de financiación de un SRAP debe girar sobre las obligaciones derivadas de la responsabilidad ampliada del productor que conlleva la propia gestión de los residuos, y esta tiene como referencia o previsión en el caso de los RAEE, los objetivos de recogida fijados anualmente, que para los SRAP, **están basados en la cuota de mercado del año precedente**, de acuerdo con el Real Decreto 110/2015, de 20 de febrero.*



3.- ¿Qué operador ha de registrarse en el RII (Empresas filiales)

Se ha consensado esta respuesta con MITERD y Responsables de Registro RII RAEE y RII PyA en MINCOTUR

En relación con cuál es el operador que debe registrarse en el RII, en los casos de importación de mercancías originarias de terceros países, y tal y como indica el RD 110/2015, se ha de tener en cuenta que, cualquier persona física o jurídica que, con independencia de la técnica de venta utilizada, esté establecida en España y se dedique profesionalmente a la introducción en el mercado español de AEE procedentes de terceros países o de otro Estado miembro (esto es el importador – aclaración no incluida en el texto del RD-), cumple con la definición de productor en virtud de los art. 3.1.f.iii de la Directiva RAEE2 y 3.h.3º del Real Decreto 110/2015, independientemente de si el AEE tiene o no su marca comercial. Entre las obligaciones de los productores está la de inscribirse en la sección especial para los productores de aparatos eléctricos y electrónicos del Registro Integrado Industrial (RII-AEE), tal como se establece en el art. 8.1). **Por lo tanto, es el importador, que figura como tal en los documentos aduaneros, el operador que debe estar registrado en el RII-AEE.**

Adicionalmente, si el productor (importador) está establecido en otros EEMM diferentes de España, debe nombrar un representante autorizado responsable de cumplir las obligaciones del citado productor en el territorio nacional a los efectos de este real decreto, incluido el registro en el RII-AEE, según lo indicado en el artículo 3.j) del RD 110/2015. En el RII-AEE, aparecerá en el campo productor el nombre del importador con su NIF, y adicionalmente, en su caso, aportará los datos de su representante autorizado. En el caso en que el importador esté en el territorio nacional no es obligatorio que se nombre un representante autorizado.

Del mismo modo, un productor de un tercer país que exporte AEE a España, debe nombrar un representante autorizado, si no dispone de una filial en España que actúe como productor de AEE y esté registrada en el RII-AEE como tal, a efectos de cumplir con las obligaciones del RD, y en concreto con el RII-AEE".

Lo arriba indicado en relación con el RII RAEE aplica para el RII PyA.

4.- Sobre la obligación de registrar AEE que son importados para uso propio:

De acuerdo con el RD 110/2015, la introducción en el mercado es "la primera comercialización de manera profesional de un producto en el territorio español" según la definición del RD. Y la comercialización según la definición es "todo suministro, remunerado o gratuito, de un producto para su distribución, consumo o utilización en el mercado español en el transcurso de una actividad comercial", lo cual está en coherencia con la guía azul que dice que "Un producto se comercializa cuando se suministra para su distribución, consumo o uso en el mercado de la Unión en el transcurso de una actividad comercial, ya sea a título oneroso o gratuito.". Es decir, la importación de productos para uso propio entra en el ámbito del Real Decreto 110/2015, y es necesario declararla en el Registro Integrado Industrial. El enfoque del RD 106/2008 es similar para el caso de pilas y baterías.

En el caso de las importaciones de AEE utilizados para uso propio de la empresa importadora, es especialmente relevante en la actualidad tener en cuenta los canales de venta online, en los que debe existir igualmente un responsable de la puesta en el mercado español de los aparatos eléctricos y electrónicos y las pilas y baterías. En estos, si el fabricante o la empresa que vende



el producto está situada fuera de nuestro país y vende directamente a hogares particulares o a usuarios profesionales en España, deberá inscribirse en el RII-AEE o pilas y nombrar un representante autorizado y aportar el número de inscripción en el RII al comprador que actúa como importador en esta operación comercial. En caso contrario, será el importador el que se responsabilizará de la puesta en el mercado español.

Así que, lo previsto en el RD es que el importador sea quien se registre, y las únicas excepciones son las descritas en el artículo 2 del RD 110/2015, y aquellas en las que, para una compra para uso propio, el propio fabricante del tercer país esté registrado en el RII RAEE a través de un representante autorizado y asuma la responsabilidad. Esto puede suceder en los casos en que el fabricante dispone de una página web abierta a compradores de la UE (en este caso de España) y se responsabiliza por ello en la venta de los envíos que hace a este país, y en este caso incluyen en la factura el N° de RII (art 9 RD 110/2015) con que se ha inscrito en el RII RAEE. A efectos de su control en este tipo de importaciones, el control aduanero en relación con el Real Decreto 993/2022, de 29 de noviembre, comprobará la correcta inscripción en el Registro Integrado Industrial por parte del importador, siempre que no se haya consignado la información del fabricante del AEE.

En resumen, para saber si debe o no registrar los productos importados, deberá contemplar si los productos son AEE (definición art 3 del RD, atención a **los componentes que no son AEE, que no deben ser declarados**) y si están excluidos en el art.2. De no estar excluidos, debe comprobar si el fabricante del tercer país se ha hecho responsable de las obligaciones de inscripción en el registro, y si no lo ha hecho, el importador deberá asumir sus responsabilidades de registro en el RII.

Para afrontar estas responsabilidades la forma más sencilla es contactar con un SCRAP (Sistemas Colectivos de Responsabilidad Ampliada del Productor) que le tramite estas gestiones.

Lo mismo es aplicable en el caso de la importación de pilas y acumuladores en base al RD 106/2013.

Para cualquier duda al respecto les sugerimos consulten las siguientes webs:

<https://www.miteco.gob.es/es/calidad-y-evaluacion-ambiental/temas/prevencion-y-gestion-residuos/flujo/aparatos-electr/>

<https://industria.gob.es/registros-industriales/RAEE/Paginas/Index.aspx>

La dirección de contacto para la resolución de dudas sobre el Registro es: raee_cm@mincotur.es

5.- Sobre la obligación de registro en RAEE (RD 110/2015) de los componentes de AEE ,

En relación con los componentes y recambios de AEE (aparatos eléctricos un electrónicos) el documento de preguntas y respuesta del RD 110/2015 publicado por MITERD (pregunta 3.5), https://www.miteco.gob.es/es/calidad-y-evaluacion-ambiental/temas/prevencion-y-gestion-residuos/faqsraeev5_tcm30-430277.pdf indica:



*Los componentes puestos en el mercado por separado para fabricar y/o reparar AEE quedan fuera del ámbito de la Directiva RAEE2 y, por tanto, del Real Decreto, **a menos que cumplan con la definición de AEE**, en cuyo caso serán considerados AEE*

Como AEE se entiende, según el artículo 3 de ese RD, «Aparatos eléctricos y electrónicos» o «AEE»: todos los aparatos que para funcionar debidamente necesitan corriente eléctrica o campos electromagnéticos, y los aparatos necesarios para generar, transmitir y medir tales corrientes y campos, que están destinados a utilizarse con una tensión nominal no superior a 1.000 voltios en corriente alterna y 1.500 voltios en corriente continua

Por lo tanto, en el momento de la importación debe atenderse a si el producto es o no un AEE en sí mismo. Si no lo fuera, queda fuera del ámbito de RAEE y de ROHS (aunque debe cumplir con las restricciones impuestas por el RD 219/2013) para que los productos en los que se incorporen cumplan a su vez con el RD ROHS.

Si es una AEE entra dentro del RD ROHS y RAEE. Y debe cumplir con el registro. Tenga en cuenta también que quedan exentos según el artículo 2.2.b del RD 110/2015 aquellos AEE que están diseñados e instalados específicamente como parte de otro tipo de aparato excluido o no incluido en el ámbito de aplicación del real decreto, que solo puedan cumplir su función si forman parte de estos aparatos.

Para conocer con más detalle cómo debe categorizarse cada componente debe revisar la información que publica el Ministerio de Industria en la web del RII AEE y PyA. Puede consultar en siguiente enlace:

https://industria.gob.es/registros-industriales/RAEE/Documents/20210618_Gu%C3%ADa%20para%20la%20declaraci%C3%B3n%20de%20los%20AEE%20en%207%20categor%C3%ADas_junio_2021.pdf

Ver aclaraciones incluidas en el Anexo I en la especificidad nº 11

Tenga en cuenta también que quedan exentos según el artículo 2.2.b del RD 110/2015 aquellos AEE que están diseñados e instalados específicamente como parte de otro tipo de aparato excluido o no incluido en el ámbito de aplicación del real decreto, que solo puedan cumplir su función si forman parte de estos aparatos.

6.-Sobre la necesidad o no de registrar en RAEE AEEs comprados por un particular para uso personal

Ver tratamiento de las casuísticas contempladas para paquetería en el punto 7 de este manual.

Completar con la información sobre especificidades del Anexo I.



7.-Sobre la necesidad o no de registrar en RAEE AEEs comprados por una empresa para uso propio profesional

Ver respuesta dada en el punto 4 de esta sección FAQ.

Ver tratamiento de las casuísticas contempladas para paquetería en el punto 7 de este manual, para el caso de importaciones realizadas por empresas.

Completar con la información sobre especificidades del Anexo I.

8.- Tratamiento de diversas casuísticas en RAEE

Ver aclaraciones a diversas casuísticas, con tratamientos particulares de RAEE (exentos, o no, de registro RAEE), incluidas en el Anexo I en la explicación de las especificidades correspondientes. A continuación, se remarcan las de interés no tratadas en apartados anteriores:

| Valor | Especificidad |
|-------|---|
| 08 | AEE para reacondicionar |
| 09 | AEE con pilas o baterías extraíbles |
| 10 | AEE con pilas o baterías NO extraíbles |
| 11 | Componentes de AEE |
| 12 | Producto para reparar |
| 13 | Registro de AEE o PyA en otro estado miembro UE |
| 14 | Retorno de mercancía |
| 15 | Repuesto/recambio de AEE para su comercialización |
| 17 | Herramienta industrial fija de gran envergadura |
| 18 | Instalación fija de gran envergadura |
| 19 | Paneles fotovoltaicos de más de 50 cm |
| 20 | Maquinaria móvil de obras públicas |
| 21 | AEE destinados a investigación y Desarrollo |
| 22 | AEE diseñado para instalarse en un AEE excluido |
| 23 | Productos sanitarios exentos |
| 24 | Comercio electrónico empresas |
| 25 | Muestrarios |
| 26 | Mercancías para ferias |
| 27 | Sometidas a otras exenciones RAEE o RPyA (art 2 RD 110/2015 o art 2 106/2008) |
| 28 | NO AEE, NO componente, NO repuesto |



MINISTERIO
DE ECONOMÍA,
COMERCIO Y EMPRESA

SECRETARÍA DE ESTADO DE
COMERCIO
DIRECCIÓN GENERAL DE POLÍTICA
COMERCIAL Y SEGURIDAD
ECONÓMICA

SUBDIRECCIÓN GENERAL DE
INSPECCIÓN, CERTIFICACIÓN
Y ASISTENCIA TÉCNICA DEL
COMERCIO EXTERIOR

ANEXO XV: NOTA INFORMATIVA SOIVRE COMIENZO DEL PUE COM



NOTA INFORMATIVA SOIVRE 2/2023, de 16 de octubre de 2023, RELATIVA A LA PUESTA EN MARCHA DE ESTACICE PUE COM, INTEGRADO EN EL PUE COM, PARA LA GESTIÓN DEL CONTROL DE SEGURIDAD DE ALGUNOS PRODUCTOS INDUSTRIALES (Real Decreto 330/2008).

Control de versiones: Emitida 19 de octubre de 2023

Contenido de esta nota:

| | |
|---|---|
| 1.- ANTECEDENTES..... | 1 |
| 2.- LA GESTIÓN DE LA MEDIDA COM..... | 2 |
| 3.- ESTACICE PUE/COM Y EL PUE COM. LAS HERRAMIENTAS..... | 3 |
| 4.- PUE COM VERSUS PUE ROHS..... | 3 |
| 5.- FORMULARIOS EN LÍNEA..... | 4 |
| 6.- PRUEBAS EN PREPRODUCCIÓN..... | 4 |
| 7.- TIEMPO DE CONVIVENCIA..... | 4 |
| 8.- RECOMENDACIÓN DE UTILIZAR Y DESARROLLAR APLICACIONES PLENAMENTE INTEGRADAS..... | 5 |
| 9.- OTROS PUES FUTUROS..... | 5 |
| 10.- CONTACTO PARA RESOLUCIÓN DE DUDAS..... | 6 |
| 11.- FECHA DE APERTURA DEL PUE COM..... | 6 |
| 12.- COLABORACIÓN DE LOS USUARIOS..... | 6 |
| 13.- FORMACIÓN A NIVEL LOCAL..... | 6 |

1.- ANTECEDENTES.

El pasado enero de 2023 se puso en marcha por parte del Servicio de Inspección SOIVRE, el [Real Decreto 993/2022, de 29 de noviembre, por el que se adoptan medidas de control para la importación de aparatos eléctricos y electrónicos, pilas y acumuladores procedentes de terceros países](#). La gestión de este control se realiza desde sus comienzos a través de la novedosa herramienta ESTACICE PUE ROHS, adaptada a PUE ROHS (Punto Único de Entrada ROHS) soportado por la AEAT. Siendo ésta la primera verdadera ventanilla única aduanera que se pone en marcha a nivel europeo, que integra las gestiones de un Servicio para-aduanero con la administración aduanera.

Tras 10 meses de funcionamiento de estas novedosas herramientas, de forma adecuada y ágil, cumpliendo con las expectativas puestas en ellas, y en aras de conseguir una agilización de las gestiones de los controles impuestos por el [Real Decreto 330/2008, de 29 de febrero, por el que se adoptan medidas de control a la importación de determinados productos respecto a las normas aplicables en materia de seguridad de los productos](#), el Servicio de Inspección SOIVRE pone en marcha su nueva herramienta corporativa ESTACICE PUE COM, integrado en PUE COM, soportado este último por la AEAT. Esta nueva herramienta viene a sustituir al premiado ESTACICE VUA que, si bien dejará de dar servicio para la gestión del control de seguridad de productos industriales, en unos meses (pasado un periodo de convivencia de ambos sistemas), se mantendrá activo para la gestión de los controles de calidad comercial por el momento.



El PUE COM toma su nombre de la medida "COM" que se indica en el TARIC, y gestionará los certificados que cierran esa medida.

| | |
|--|---|
| COM-COMER A.GEO.: TODOS ERGA OMNES Reglamento: 1E0803300 | DOCUMENTO DE CONTROL COMERCIO SEGURIDAD DE LOS PRODUCTOS. REAL DECRETO 330/2008 (BOE 62 de 12-03-2008). Exclusiones: Noruega (NO), Islandia (IS), Liechtenstein (LI), Turquía (TR) |
|--|---|

Este nuevo hito en el avance de las gestiones del control SOIVRE en las aduanas es posible gracias al trabajo del equipo PUE ROHS, formado por especialistas de la Subdirección General de Informática Tributaria, y de la Subdirección General de Gestión Aduanera por parte de la AEAT, y de la Subdirección General de Tecnologías de la Información y Comunicaciones de la Secretaría de Estado de Comercio junto a esta misma Subdirección General de Inspección Certificación y Asistencia Técnica del Comercio Exterior, que tras años de trabajo han implementado este nuevo PUE y que tienen como primeros objetivos, el habilitar la gestión de todos los controles SOIVRE a través del PUE.

2.- LA GESTIÓN DE LA MEDIDA COM

La medida COM, da respuesta a tres tipos de control SOIVRE, exclusivamente, para las mercancías incluidas en el anexo del RD 330/2008, estos controles son:

1. Los controles de seguridad de industriales en aplicación del RD 330/2008.
2. Los controles ROHS y RAEE en aplicación del RD 993/2022.

Los controles de aparatos eléctricos no incluidos en el anexo del RD 330/2008 se gestionan a través del PUE ROHS.

Actualmente, y desde 2008 se viene gestionando el control de seguridad SOIVRE a través de la herramienta ESTACICE VUA, que emite para el mismo el **certificado 1310**, y así cerrar la medida COM. La medida COM se refiere al control de seguridad de algunos productos industriales

SOIVRE y adicionalmente el control ROHS y RAEE para las mercancías que estando en el anexo del RD 330/2008 son aparatos eléctricos o electrónicos.

MERCANCÍA EN EL ÁMBITO DEL CONTROL RD 330/2008 Y RD 993/2022:

| | |
|------------------------------------|-------------------------------|
| MEDIDA : COM | |
| CERTIFICADO : 1310 | CERTIFICADO : 1235 |
| CONTROL : SEGURIDAD, ROHS Y RAEE | |
| SISTEMA: ESTACICE VUA SIF 01 | SISTEMA: PUE COM SIF 11 |

A partir del 25 de octubre de 2023 se abre, a disposición de los interesados, la herramienta ESTACICE PUE COM que emitirá el certificado **1235** y que viene a sustituir al certificado **1310**, tras un tiempo de convivencia.

La lista de mercancías sometidas a la medida COM en ESTACICE PUE COM es la misma que actualmente están sometidas a esta medida en ESTACICE VUA, este proyecto sólo implica un cambio de herramienta de gestión.





3.- ESTACICE PUE/COM Y EL PUE COM. LAS HERRAMIENTAS

ESTACICE PUE COM es la nueva herramienta corporativa SOIVRE que realiza las mismas gestiones que realiza ESTACICE VUA, permite: la gestión de solicitudes, la tramitación de los posicionamientos coordinados, la colaboración entre centros SOIVRE, el análisis de riesgo automático (que incluye consultas al Registro Integrado Industrial de residuos de aparatos eléctricos y de pilas y acumuladores, y a DOCUCICE) y por último la emisión de los certificados de control. Además, se integra con las herramientas corporativas SOIVRE tales como DOCUCICE o REHÚSOS (para la comunicación de expedientes de no conformidad a las autoridades competentes interesadas), y otras, para agilizar todas las tramitaciones ligadas al control.

La diferencia con ESTACICE VUA es que no se muestra una interface desde Comercio para las gestiones del interesado, **y todas las comunicaciones con los operadores se realizan a través del PUE COM**, que es la **única ventanilla de entrada de información** para cumplimentar las solicitudes (a partir de las declaraciones aduaneras), el envío de documentación o de mensajes desde los interesados a los inspectores, **y de salida de información** para la puesta a disposición de los interesados de mensajes de los inspectores y de los certificados o notificaciones de no conformidad con la resolución de resultado de control.

Próximamente se abrirá una página web por parte de este Ministerio, con la única utilidad de consultar expedientes de una manera cómoda, pero esta web es totalmente prescindible para las labores de gestión. Se informará puntualmente de esta apertura.

4.- PUE COM VERSUS PUE ROHS

Aparece publicada en la web de servicios de la AEAT, la *Guía del desarrollador del PUE COM*, en que se detalla los requisitos del sistema.

<https://www2.agencia tributaria.gob.es/ADUA/intemet/ws.html>

| SERVICIO | COMERCIO - Certificados COM En proceso | | |
|---|--|-----------------------------|-----------------------------|
| | WHEEL | ESQUEMA ENTRADA | ESQUEMA SALIDA |
| COMO: Substitución del Expediente de Certificado COM | COMOComunCertificacio...xml | COMOComunCertificacio...xml | COMOComunCertificacio...xml |
| COMO: Envío de datos adicionales COM a través de AEAT | COMOComunCertificacio...xml | COMOComunCertificacio...xml | COMOComunCertificacio...xml |
| COMO: Envío de datos adicionales de la subdirección | COMOComunCertificacio...xml | COMOComunCertificacio...xml | COMOComunCertificacio...xml |
| COMO: Envío de datos adicionales COM a través de AEAT | COMOComunCertificacio...xml | COMOComunCertificacio...xml | COMOComunCertificacio...xml |

A nivel de desarrollador de aplicaciones integradas con el PUE, los cambios de PUE COM respecto al PUE ROHS son mínimos, en la práctica se trata de una réplica de PUE ROHS con muy pequeñas variaciones. Para todas aquellas empresas que ya lo hayan desarrollado las adaptaciones al nuevo PUE van a suponer muy poco esfuerzo técnico.

Ambos sistemas poseen los mismos casos de uso (tipo DUAs, Tipo DVDs y solicitudes tipo Z), los mismos datos en base de datos, utilizan los mismos paquetes de información para montar la solicitud, los mismos flujos de información. Los tiempos de envío de solicitudes, datos complementarios y datos adicionales son los mismos que en PUE ROHS. Además, también el PUE COM, consulta el RII RAEE desde el análisis de riesgo automático, para los aparatos eléctricos.

Como en PUE ROHS, el datado e imputación de certificados en los DUAs se realiza automáticamente por el sistema, en ningún caso será necesario añadir en la casilla 44 de la



declaración el código del certificado SOIVRE obtenido (certificado 1235). Realizar este tipo de declaración puede conllevar errores en el sistema.

Es importante tener en cuenta que no se realizan datos parciales del certificado, y por tanto no se realizan saldos, esto sucede de forma similar a como se indica en el PUE ROHS, pero es diferente al actual ESTACICE VUA.

Algunos cambios que diferencia al PUE COM del PUE ROHS:

1. El certificado 1235 COM responde a 3 medidas y no a dos como sucede con el certificado ROHS (1230) en PUE ROHS.
2. La factura comercial debe enviarse en todos los casos, inicialmente, como anexo para poder avanzar en el flujo (Igual que en ESTACICE VUA).
3. En una primera fase no se va a emitir resolución como respuesta por el circuito corto, basado en la consulta a DOCUCICE. Próximamente, si la referencia DOCUCICE está subida y es conforme se emitirá un certificado en circuito corto.
4. Se añaden los campos siguientes en el paquete de datos complementarios:
 - o Código SOIVRE de producto
 - o Certificado solicitado (COM/ ROHS /RAEE)
5. La lista de especificidades es propia de este PUE diferente de la de ROHS.
6. Los códigos usados en paquetería son diferentes de ROHS, pero son los mismos usados tradicionalmente.

5.- FORMULARIOS EN LÍNEA

De forma idéntica a ROHS, existirán formularios para el envío de los datos complementarios SOIVRE (solicitud), los datos adicionales, la información por infoOper y los documentos anexos. No obstante, lo anterior, la mejor manera de que el sistema funcione es trabajar con aplicaciones plenamente integradas con el PUE según se indica en el apartado 8.

Se recuerda que, para **las solicitudes tipo Z**, que no se ligan a una declaración aduanera, sino que se adelantan a las mismas, como solicitudes dirigidas al S.I. SOIVRE a través del PUE, **no existen formularios en línea** ni en el PUE ROHS ni en el PUE COM.

6.- PRUEBAS EN PREPRODUCCIÓN

En la Guía del desarrollador publicada por la AEAT (relativa al entorno de pruebas) se indica los sistemas que están abiertos para la realización de pruebas. Estas pruebas se podrán realizar tanto en los formularios como en la web.

7.- TIEMPO DE CONVIVENCIA

Durante un tiempo, para el control de los productos sometidos a control de seguridad y adicionalmente de ROHS y RAEE (por estar en el anexo del RD 330/2008), habrá una convivencia del sistema actual ESTACICE VUA (sistema actual de gestión del control), y PUE COM (sistema nuevo).



Es decir, durante el tiempo de convivencia **el certificado SOIVRE nº 1310 y el nuevo certificado SOIVRE nº 1235 van a servir para cerrar la medida COM indistintamente.**

Una vez acabado el periodo de convivencia, el módulo de control de seguridad de industriales de la web ESTACICE se cerrará. Y los usuarios que trabajan directamente sobre la web deberán usar los formularios del PUE, o bien hacerse con una aplicación que esté correctamente integrada en PUE. Igual sucederá con quien use el WS SOIVRE.

Se considera que los operadores se verán beneficiados por este cambio y se espera que los usuarios realicen un paso natural al PUE COM antes del cierre del fin del periodo de convivencia.

En breve se publicará el Manual del Usuario PUE COM (La versión actual de PUE ROHS, o la resumida, será válida casi en su totalidad). En el mismo se incluirá detalle del uso de los sistemas en este periodo.

La fecha prevista para el cierre del periodo de convivencia es final de enero de 2024.

8.- RECOMENDACIÓN DE UTILIZAR Y DESARROLLAR APLICACIONES PLENAMENTE INTEGRADAS

De forma idéntica a ROHS, existirán formularios para el envío de los datos complementarios SOIVRE (solicitud), los datos adicionales y los documentos anexos. No obstante, lo anterior, la mejor manera de aprovechar las ventajas del PUE es trabajar con aplicaciones plenamente integradas con el PUE, a través de los servicios web para todas las comunicaciones (no utilizando formularios) que tengan en cuenta las casuísticas previstas e interactúen con el PUE en cada caso según se espera, y así evitar incidencias y lograr una interacción ágil y sencilla.

Se anima a los equipos de desarrolladores a diseñar aplicaciones plenamente integradas, tanto con el PUE ROHS (ya en marcha) como con el PUE COM.

Una integración total no pasa por soluciones sencillas como redirigir a los usuarios a un formulario y que deba manejarse con las diversas casuísticas que se plantean en el día a día. La aplicación integrada debería integrarse, gracias a los diversos WS, en el sistema del interesado y llegar hasta el PUE, para gestionar las solicitudes (incluidos los datos adicionales), la recepción de certificados, los datos infooper (en ambos sentidos) y los envíos de documentos. Debe proporcionar inmediatez a la gestión de los expedientes normales y facilitar los casos especiales.

9.- OTROS PUES FUTUROS

El objetivo del Servicio de Inspección SOIVRE es conseguir que todas las gestiones de los controles del S.I. SOIVRE se realicen a través de diversos PUEs antes de verano de 2024.

Al PUE COM en PRE para pruebas, le seguirá el PUE ECO (Gestión de control de los productos ecológicos), que a continuación pasará a producción. Posteriormente se habilitará el PUE CALCOM (primero para calidad comercial Importación y posteriormente exportación).



Se publicará información puntual al respecto en sucesivas notas informativas o directamente en la web <https://estacice.comercio.es>

10.- CONTACTO PARA RESOLUCIÓN DE DUDAS

Se ha habilitado por la Secretaría de Estado de Comercio, el buzón siguiente para la resolución de dudas. BC_COMERCIO_PILOTO_INDUSTRIALES@mincotur.es

11.- FECHA DE APERTURA DEL PUE COM

El próximo día **25 de octubre se realizará la subida a producción del PUE COM, que quedará abierto al envío de solicitudes, desde esa fecha.**

12.- COLABORACIÓN DE LOS USUARIOS

El despliegue anunciado redundará en beneficio de los usuarios, y se espera la colaboración de todos ellos, para una mejor y más rápida adaptación al nuevo sistema. Desde la Secretaría de Estado de Comercio y de la AEAT se agradece y valora positivamente los esfuerzos de adaptación por parte de todos.

Es muy recomendable la lectura del manual de usuario antes de la utilización del mismo.

13.- FORMACIÓN A NIVEL LOCAL

Se ha previsto el desarrollo de seminarios, a nivel local impartidos por el Servicio de Inspección, en que se explique el PUE COM para aquellos usuarios que no conocen el PUE ROHS.

Madrid, a 18 de octubre de 2023

El Subdirector General de Inspección, Certificación y Asistencia Técnica de Comercio Exterior.

D. Agustín Velilla Sanz.

Firmado digitalmente



ANEXO XVI: MODELO DE SOLICITUD DE AUTORIZACIÓN DE MOVIMIENTO DE LA MERCANCÍA Y COMPROMISO DE ACTUACIÓN POSTERIOR

Como **representante** de la **empresa**
con
NIF _____ con domicilio en (indicar dirección completa)

_____, como importador de la mercancía objeto de esta solicitud, y en relación con la Notificación de No Conformidad SOIVRE de número _____, relacionada con el MRN + partida _____ para **el producto** _____, de marca _____, referencia _____, modelo _____, y ante la **necesidad de desconsolidar** la mercancía del medio de transporte (si otra finalidad indicar cuál), **SOLICITO AUTORIZACIÓN DE TRASLADAR LA MERCANCÍA AL DEPÓSITO/ INSTALACIÓN** (describir tipo de instalación o depósito aduanero, ubicación con dirección completa, responsable de la misma) : _____

Para poder recibir esta autorización me comprometo a:

- ✓ **NO importar** esa mercancía en España, ni en otros EEMM de la UE, en ningún caso
- ✓ **Reexpedir la mercancía a otro TP o devolución a origen, a posteriori, según lo dictado** por el SI SOIVRE
- ✓ **Subir a ESTACICE PUE, a través del PUE**, el justificante de que se ha cumplido con el destino dado a la mercancía, y que esta ha sido reexpedida, devuelta a origen o, eventualmente, destruida. Para demostrar la salida de la mercancía, o eventual destrucción, (con EXS un DUA de Reexportación o cualquier otra documentación oficial demostrativa),

Información adicional sobre la empresa:

- **Persona de contacto para comprobación del cumplimiento del compromiso**

En _____, fecha _____

Firmado y sellado electrónicamente por el representante de la empresa arriba indicado y con la identificación de la empresa. A través del membrete del documento o sello



ANEXO XVII: ESQUEMA PUE ECO, WS

⚡ PUE ECO: FASE 1 DE ENVÍO SOLICITUD Y GESTIONES INTERMEDIAS EXCEPTO ENVÍO DE RESULTADOS:

Los WS y consulta a BE descritos son:

Anexo 1. Servicios del operador.

- ECO1 -> Alta de la solicitud de control PUE-ECO.
- ECO3 -> Aportación de datos adicionales
- PUE7 -> Aportación de documentación adicional.
- PUE3 -> Comunicación del Operador a los Organismos.
- PUE13 -> Obtención del certificado por el Operador.

Servicios WEB totales:

- WS ECO 1; Operador manda Solicitud de control (cuando existe el COI)
- WS ECO 2; SOIVRE BE Recibe Comercio solicitud
- WS PUE 1; Comunicación SOIVRE con nº de solicitud y registrada (Y provisionalmente InfoOper)
- WS PUE 14; Operador Interroga BE para coger nº solíc
- WS ECO 3; Operador manda datos adicionales
- WS ECO 3B; SOIVRE interroga BE consulta datos adicionales
- WS PUE 7; Operador envió documentación
- WS PUE 2; SOIVRE recoge en BE documentación
- WS PUE 3, Operador envía InfoOper
- WS PUE 4: SOIVRE interroga BE InfoOper

Diagrama ECO 1

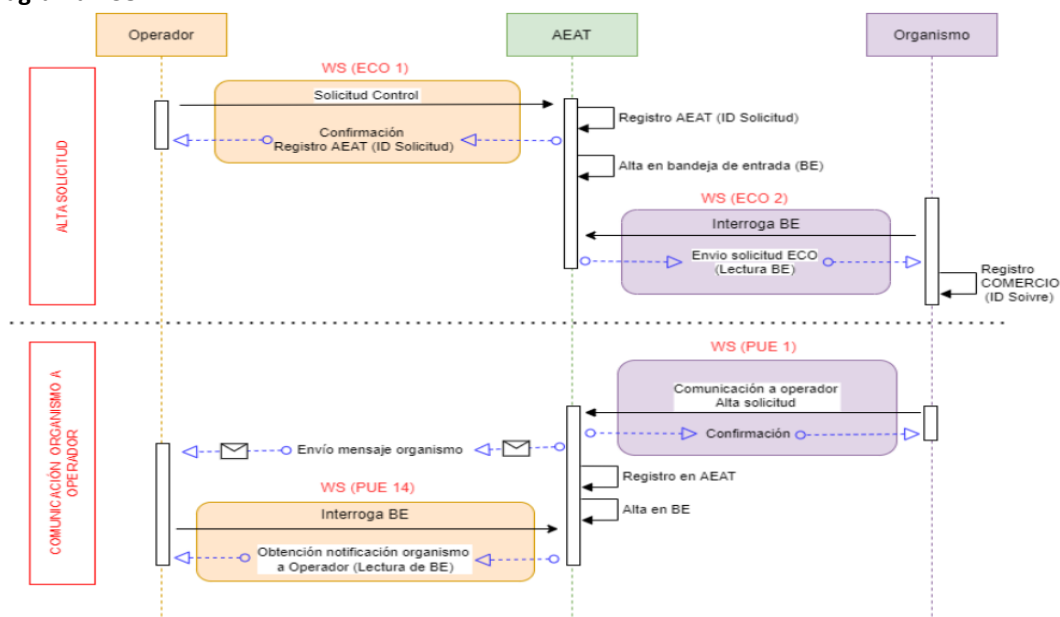


Figura 8. Alta solicitud de control – ECO 1



Diagrama ECO 3

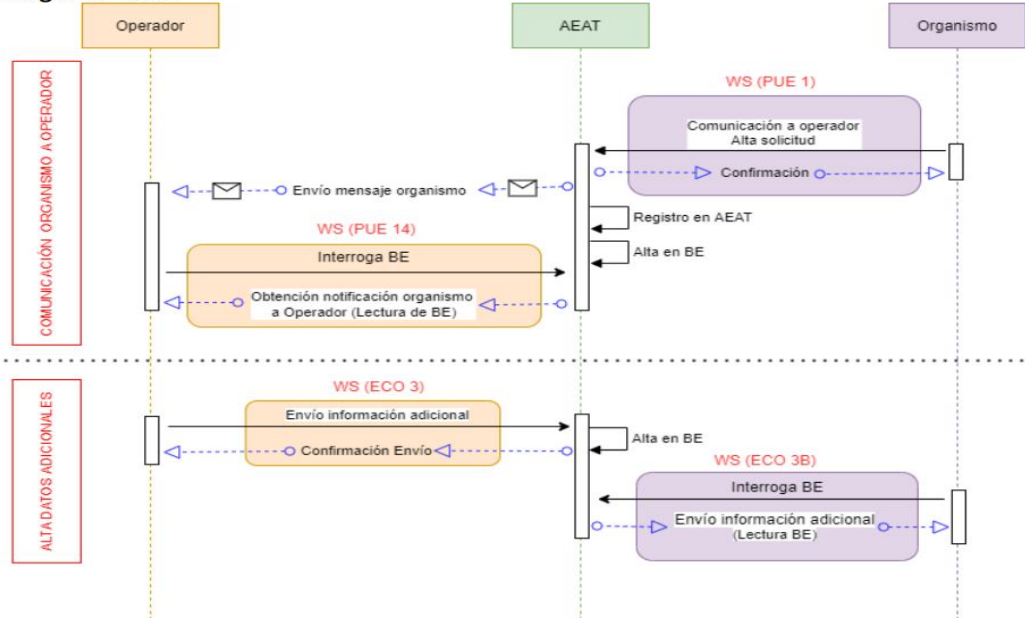


Figura 15. Alta datos adicionales

5. PUE 7 – Aportación de documentación.

Diagrama PUE 7

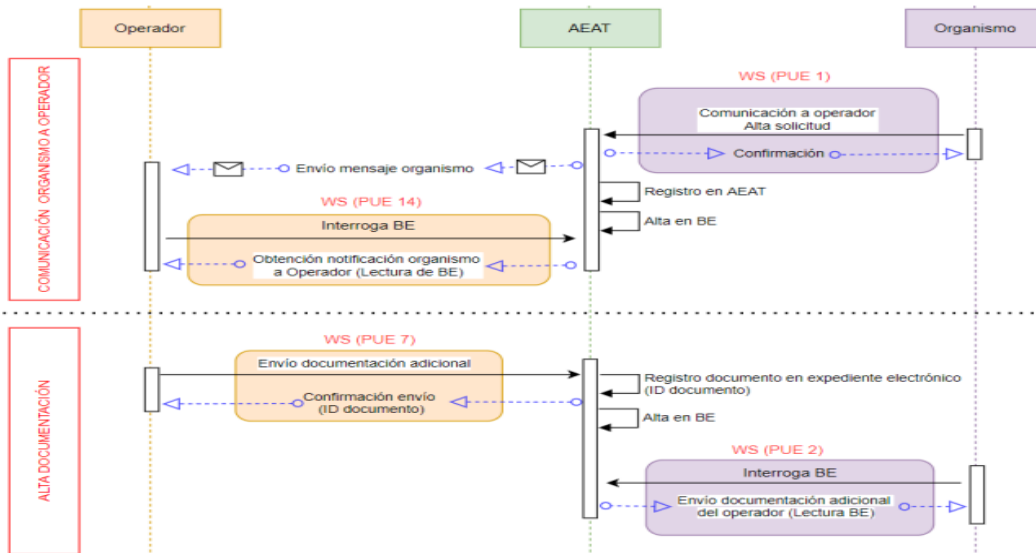


Figura 21. Alta documentación



6. PUE 3 – Comunicación Operador a Organismo

Diagrama PUE 3

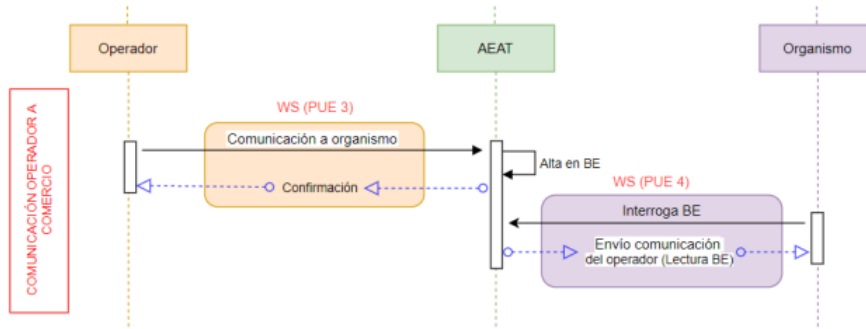


Figura 25. Comunicación del Operador con los organismos

ANÁLISIS PUE FASE 2 DE ENVÍO RESULTADOS DE CONTROL:

El SI SOIVRE a través del PUE 13 envía resultados de control, como Notificación ECO nacional a modo de Certificado ECO.

Servicios web ECO

- WS PUE 9; SOIVRE envía resultado o con certificado o notificación
- WS ECO 2; Operador interroga a BE a ver resultado de control

Diagrama PUE 13

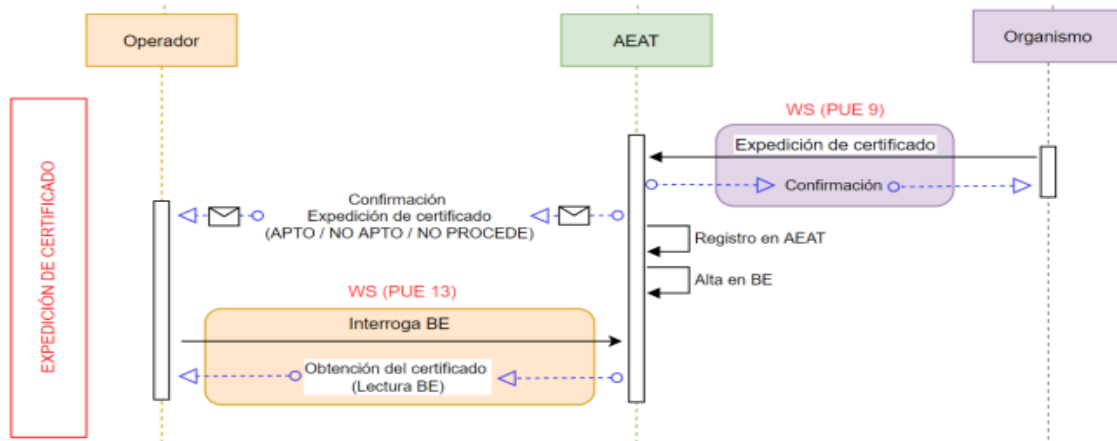


Figura 29. Emisión de certificado



✚ PUE CAL: FASE 1 DE ENVÍO SOLICITUD Y GESTIONES INTERMEDIAS EXCEPTO ENVÍO DE RESULTADOS:

Los WS y consulta a BE descritos son:

Con el mismo flujo y esquema de gestión el PUE CAL y ESTACICE PUE CALCOM utilizan los siguientes WS:

Servicios WEB totales:

- **WS CAL 1;** Operador manda Solicitud de control
- **WS CAL 2;** SOIVRE BE Recibe Comercio solicitud
- WS PUE 1; Comunicación SOIVRE con nº de solicitud y registrada (Y provisionalmente InfoOper)
- WS PUE 14; Operador Interroga BE para coger nº solíc
- **WS CAL 3;** Operador manda datos adicionales
- **WS CAL 3B;** SOIVRE interroga BE consulta datos adicionales
- WS PUE 7; Operador envía documentación
- WS PUE 2; SOIVRE recoge en BE documentación
- WS PUE 3; Operador envía InfoOper
- WS PUE 4; SOIVRE interroga BE InfoOper

✚ ANÁLISIS PUE FASE 2 DE ENVÍO RESULTADOS DE CONTROL:

El SI SOIVRE a través del PUE 13 envía resultados de control, como Notificación ECO nacional a modo de Certificado CALCOM.

Servicios web CAL

- WS PUE 9; SOIVRE envía resultado con certificado/ notificación
- **WS CAL 2;** Operador interroga a BE a ver resultado de control



ANEXO XVIII: NOTA INFORMATIVA DE ESTACICE PUE ECO

NOTA INFORMATIVA SOIVRE 1/2024, de 28 de noviembre de 2024, RELATIVA A LA PUESTA EN MARCHA DE ESTACICE PUE ECO, INTEGRADO EN EL PUE ECO, PARA LA GESTIÓN DEL CONTROL DEL CONTROL A LA IMPORTACIÓN DE LOS PRODUCTOS ECOLÓGICOS (Orden ECC 1936/2014).

Control de versiones: Emitida 28 de noviembre de 2024

Contenido de esta nota:

| | |
|---|-----|
| 1.- ANTECEDENTES..... | 191 |
| 2.- LA GESTIÓN DE LA MEDIDA ECO..... | 192 |
| 3.- ESTACICE PUE/COM/ECO Y EL PUE ECO. LAS HERRAMIENTAS..... | 192 |
| 4.- PUE ECO VERSUS PUE ROHS Y PUE COM..... | 193 |
| 5.- FORMULARIOS EN LÍNEA..... | 194 |
| 6.- PRUEBAS EN PREPRODUCCIÓN..... | 194 |
| 7.- TIEMPO DE CONVIVENCIA..... | 195 |
| 8.- RECOMENDACIÓN DE UTILIZAR Y DESARROLLAR APLICACIONES PLENAMENTE INTEGRADAS..... | 196 |
| 9.- OTROS PUES FUTUROS..... | 196 |
| 10.- CONTACTO PARA RESOLUCIÓN DE DUDAS..... | 196 |
| 11.- FECHA DE APERTURA DEL PUE ECO..... | 197 |
| 12.- COLABORACIÓN DE LOS USUARIOS..... | 197 |
| 13.- FORMACIÓN A NIVEL LOCAL..... | 197 |

1.- ANTECEDENTES.

El Servicio de Inspección SOIVRE, ha puesto en marcha en 2022 y en 2023 las herramientas de gestión ESTACICE PUE COM y ESTACICE PUE ROHS integradas en los PUE (punto único de entrada) PUE COM y PUE ROHS, soportados estos últimos por la AEAT. Con las mencionadas herramientas se gestionan los controles incluidos en los ámbitos del [Real Decreto 330/2008, de 29 de febrero, por el que se adoptan medidas de control a la importación de determinados productos respecto a las normas aplicables en materia de seguridad de los productos](#), y del [Real Decreto 993/2022, de 29 de noviembre, por el que se adoptan medidas de control para la importación de aparatos eléctricos y electrónicos, pilas y acumuladores procedentes de terceros países](#).



Tras estos años de funcionamiento, estas novedosas herramientas se han mostrado como eficaces y ágiles, cumpliendo con las expectativas puestas en ellas, **al constituir una verdadera ventanilla única aduanera**

Vista la eficacia demostrada, se ha dado un paso más en la modernización del Servicio de Inspección SOIVRE y se presenta con esta nota **la herramienta ESTACICE PUE ECO, que se integra en el PUE ECO, soportado este último por la AEAT, y que viene a sustituir a la actual gestión manual con que se realiza el control SOIVRE de los productos ecológicos de importación actualmente, en aplicación de la [Orden ECC/1936/2014, de 16 de octubre, por la que se dictan normas de control e inspección en la importación de productos ecológicos procedentes de terceros países.](#)**

Este nuevo hito en el avance de las gestiones del control SOIVRE en las aduanas es posible gracias al trabajo del equipo PUE ECO, formado por especialistas de la Subdirección General de Informática Tributaria, y de la Subdirección General de Gestión Aduanera por parte de la AEAT, y de la Subdirección General de Tecnologías de la Información y Comunicaciones de la Secretaría de Estado de Comercio junto a esta misma Subdirección General de Inspección Certificación y Asistencia Técnica del Comercio Exterior, por parte de la Secretaría de Estado de Comercio, que constituyen un consolidado equipo de profesionales que tras años de trabajo han implementado este nuevo PUE y que tienen como primeros objetivos, el habilitar la gestión de todos los controles SOIVRE a través del PUE.

2.- LA GESTIÓN DE LA MEDIDA ECO

La medida **ECO**, da respuesta a un único tipo de control SOIVRE **exclusivamente se utiliza para el control SOIVRE de las mercancías de la agricultura ecológica o productos en conversión, procedentes de terceros países.**

3.- ESTACICE PUE/ECO Y EL PUE ECO. LAS HERRAMIENTAS

ESTACICE PUE ECO es la nueva herramienta corporativa SOIVRE que permite: la gestión de solicitudes, la tramitación de los posicionamientos coordinados, la colaboración entre centros SOIVRE, el análisis de riesgo automático (que incluye consultas a TRACES) y por último la emisión de los certificados de control a efectos de despacho aduanero, y el visado de los Certificados ecológicos de origen en TRACES. Además, se integra con las herramientas corporativas SOIVRE tales como Rehúso (para la comunicación de expedientes de no conformidad a las autoridades competentes interesadas), o Movilidad y otras, para agilizar todas las tramitaciones ligadas al control.

Para aquellos conocedores de ESTACICE VUA, es preciso aclarar que a diferencia de ESTACICE VUA, el nuevo ESTACICE PUE ECO, no muestra una interface desde Comercio para las gestiones del interesado, **y todas las comunicaciones con los operadores se realizan a través del PUE ECO**, que es la **única ventanilla de entrada de información** para cumplimentar las solicitudes (a partir de las declaraciones aduaneras), el envío de documentación o de mensajes desde los interesados a los inspectores, **y de salida de información** para la puesta a disposición de los interesados de mensajes de los inspectores y de los certificados o notificaciones de no conformidad con la resolución de resultado de control.



Paralelamente se ha abierto la SEDE de ESTACICE PUE desde la Secretaria de Estado de Comercio por parte de este Ministerio, con la única utilidad de consultar expedientes que se han gestionado con el S.I. SOIVRE, de una manera cómoda, **pero esta web es totalmente prescindible para las labores de gestión, que de forma íntegra se pueden realizar en el PUE.** En esta SEDE también se integra ESTACICE PUE ECO.

Desde la SEDE se podrá consultar información de todos los históricos de un operador, así como bajarse los certificados firmados digitalmente en pdf, utilizar la utilidad InfoOper, o guiarse en los diferentes trámites en el menú “Utilidades”, opción “trámites PUE y trámites especiales”.

4.- PUE ECO VERSUS PUE ROHS Y PUE COM

Aparece publicada en la web de servicios de la AEAT, la *Guía del desarrollador del PUE ECO* en que se detalla los requisitos del sistema.

https://www3.agenciatributaria.gob.es/static_files/common/internet/dep/aduanas/es/aeat/ad44/jdit/ws/ecologicos/GuiaDesarrolladorPREv1.pdf
en

<https://www2.agenciatributaria.gob.es/ADUA/internet/ws.html>

| SERVICIO | COMERCIO - Certificados ECOLOGICOS (En pruebas) | | | DOCUMENTACIÓN ENTORNO PRE |
|---|---|---|---|---|
| | WSOL | ESQUEMA ENTRADA | ESQUEMA SALIDA | |
| CO1-Solicitud del Operador del Certificado ECOLOGICOS | EcologicoSolicitudCertificadoV1.wsdl | EcologicoSolicitudCertificadoV1Ent.xml | EcologicoSolicitudCertificadoV1Sal.xml | Servicio Web Ecologicos_1_0 Guía del Desarrollador PUE ECO |
| CO2-Envío de datos solicitud ECO esquema salida - BE | EcologicoSolicitudV1.wsdl | No tiene | EcologicoSolicitudV1Sal.xml | |
| CO3-Envío de datos adicionales de la solicitud ECO | SolicitudDatosAdicionalesEcologicoV1.wsdl | SolicitudDatosAdicionalesEcologicoV1Ent.xml | SolicitudDatosAdicionalesEcologicoV1Sal.xml | |
| CO2B-Envío de datos adicionales ECO esquema salida - BE | EcologicoSolicitudAdicionalesV1.wsdl | No tiene | EcologicoSolicitudAdicionalesV1Sal.xml | |

A nivel de desarrollador de aplicaciones integradas con el PUE, los cambios de PUE ECO respecto al PUE COM y ROHS son mínimos. En la práctica se trata de una réplica de estos PUEs con muy pequeñas variaciones. Para todas aquellas empresas que ya lo hayan desarrollado las adaptaciones al nuevo PUE van a suponer muy poco esfuerzo técnico.

Los tres sistemas poseen los mismos casos de uso (tipo DUAs, Tipo DVDs y solicitudes tipo Z), los mismos datos en base de datos, utilizan los mismos paquetes de información para montar la solicitud, los mismos flujos de información. Los tiempos de envío de solicitudes, datos complementarios y datos adicionales son los mismos a excepción de la introducción en el PUE ECO del número de COI, y la eliminación de los campos “referencia DOCUCICE” y “Código de producto SOIVRE”. Además, también el PUE ECO, consulta directamente a TRACES COI, para bajar la información de interés para el control.

Como en PUE ROHS y COM, el datado e imputación de certificados en los DUAs se realiza automáticamente por el sistema, en **ningún caso será necesario añadir en la casilla 44 de la declaración el código del certificado SOIVRE obtenido** (certificado C644). Realizar este tipo de declaración puede conllevar errores en el sistema.

Es importante tener en cuenta que no se realizan datados parciales del certificado SOIVRE ECO en los DUAS, y por tanto no se realizan saldos, esto sucede de forma similar a como se indica en el PUE ROHS y en PUE COM, pero es diferente a ESTACICE VUA. Cada partida de un certificado SOIVRE se corresponde con una partida del DUA completa. Solamente, en el caso del flujo DVD el sistema hace saldos entre los COIs de base y los extractos de COI que se utilizan posteriormente.



Algunos cambios que diferencia al PUE COM del PUE ROHS:

8. El certificado C644 ECO responde a la medida europea medida TARIC **750 -ORGAN - Control de las importaciones de productos ecológicos** se identifica el certificado como **C644**, siendo el Servicio el **SIF 12**.
9. En la fase **definitiva de gestión**, se pedirá que se declare si la partida que se presenta a control es o no ecológica:
 - **Si es ecológica**, y no se incluye en la casilla 44 la medida Y929, se entiende que se trata de una mercancía ecológica y entra en el PUE ECO. Tras el control, el PUE de manera automática **data el certificado C644 en la casilla 44** (Certificado de control por los productos ecológicos).
 - **De no ser ecológica**, es obligatorio declarar por parte del operador en esa casilla 44 la **medida Y929** (*Y929. Productos no afectados por el Reglamento (CE) n.º 834/2007 (productos ecológicos)*).
10. La factura comercial debe enviarse en todos los casos, inicialmente, como anexo para poder avanzar en el flujo (igual que en PUE COM).
11. No se trabaja con PDI (predeclaración incompleta), sólo a partir de PDC (que puede no llevar la sumaria, aunque no se emite el resultado del control hasta que ésta no existe)
12. No aplica el uso del repositorio DOCUCICE en el análisis de riesgo. Por lo que no aplica el circuito corto.
13. Se añaden el campo "Nº de COI" en el paquete de datos complementarios, y se eliminan la referencia DOCUCICE y el Nº de RII.
14. La lista de especificidades es propia de este PUE diferente de los anteriores.
15. No aplican códigos usados en paquetería de bajo valor.

5.- FORMULARIOS EN LÍNEA

De forma idéntica a ROHS y COM, existen formularios en línea para el envío de los datos complementarios SOIVRE (solicitud), los datos adicionales, la información por infoOper y los documentos anexos. No obstante, lo anterior, la mejor manera de que el sistema funcione es trabajar con aplicaciones plenamente integradas con el PUE según se indica en el apartado 8.

Se recuerda que, para **las solicitudes tipo Z**, que no se ligan a una declaración aduanera, sino que se adelantan a las mismas, como solicitudes dirigidas al S.I. SOIVRE a través del PUE, **no existen formularios en línea** ni en el PUE ROHS ni en el PUE COM.

La solicitud Z tiene idéntica estructura de datos que las declaraciones aduaneras, por lo que una evolución de la misma en un tiempo posterior se podría aprovechar para evolucionar a declaración aduanera.

6.- PRUEBAS EN PREPRODUCCIÓN



En la Guía del desarrollador publicada por la AEAT (relativa al entorno de pruebas) se indica los sistemas que están abiertos para la realización de pruebas. Estas pruebas se podrán realizar tanto en los formularios como en la web.

7.- TIEMPO DE CONVIVENCIA

La puesta en producción será progresiva como se ha venido haciendo en la subida a producción de los PUE ROHS y COM.

Se considera que los operadores se verán beneficiados por este cambio y se espera que los usuarios realicen un paso natural al PUE COM antes del cierre del fin del periodo de convivencia.

Durante un tiempo, **para el control de los productos sometidos a control de ecológicos (Orden ECC 1936/2014), habrá una convivencia del sistema actual manual en papel, y el PUE ECO (sistema nuevo).**

Una vez acabado el periodo de convivencia, no se admitirá más las solicitudes de control y los certificados en papel. **Y los usuarios deberán usar los formularios del PUE, o utilizar una aplicación que esté correctamente integrada en PUE para gestionar el control de productos de la agricultura ecológica, medida europea 750-organ (ECO), que se levanta con el certificado C644, emitido por el Servicio el SIF 12.**

En una primera fase de la apertura del PUE ECO, no es obligatoria la medida desde el punto de vista del PUE, aunque sí es obligatorio pasar el control en aplicación del Reglamento (UE) 2018/848 sobre producción ecológica y etiquetado de los productos ecológicos. En caso en que no se utilice el PUE se seguirán pasando los controles, como tradicionalmente, en papel.

En esta primera fase, en que a efectos del PUE se considera medida voluntaria, **se declarará en la casilla 44 del DUA el código 1234**, de este modo **se entrará en el flujo PUE ECO. Durante el periodo de convivencia de los dos sistemas, en caso en que no se declare este código, el flujo del despacho podrá ser el habitual, a pesar de que se vea la medida en el TARIC.**

En una segunda fase se pedirá que se declare si la partida que se presenta a control es o no ecológica, de modo que:

- **Si es ecológica**, se gestiona el expediente a través del PUE, e incluye el certificado C644 (Certificado SOIVRE de control por los productos ecológicos) en la casilla 44, de manera automática.
- **De no ser ecológica**, es obligatorio declarar por parte del operador en esa casilla la medida Y929 (Y929. Productos no afectados por el Reglamento (CE) n.º 834/2007 (productos ecológicos).

Queda publicado en la SEDE ESTACICE PUE y en la web <https://estacice.comercio.es> el Manual del Usuario PUE COM /ESTACICE PUE COM. En el mismo se incluirá detalle del



uso de los sistemas en este periodo de convivencia. Queda publicada también la Guía resumen del uso del PUE actualizada.

La fecha prevista para el cierre del periodo de convivencia es a mediados de febrero de 2025. Está pendiente de la fecha definitiva en las páginas web indicadas más arriba.

8.- RECOMENDACIÓN DE UTILIZAR Y DESARROLLAR APLICACIONES PLENAMENTE INTEGRADAS

De forma idéntica a ROHS y COM, existirán formularios para el envío de los datos complementarios SOIVRE (solicitud), los datos adicionales y los documentos anexos. No obstante lo anterior, la mejor manera de aprovechar las ventajas del PUE es trabajar **con aplicaciones plenamente integradas con el PUE**, a través de los servicios web y bandejas de entrada para todas las comunicaciones (no utilizando formularios) **que tengan en cuenta las casuísticas previstas e interaccionen con el PUE en cada caso según se espera, y así evitar incidencias y lograr una interacción ágil y sencilla para el usuario.**

Se anima a los equipos de desarrolladores a diseñar aplicaciones plenamente integradas, tanto con el PUE ROHS y PUE COM (ya en marcha) como con **el PUE ECO.**

Una integración total no pasa por soluciones sencillas como redirigir a los usuarios a un formulario y que deba manejarse con las diversas casuísticas que se plantean en el día a día. La aplicación integrada debería integrarse, gracias a los diversos WS, en el sistema del interesado y llegar hasta el PUE, para gestionar las solicitudes (incluidos los datos adicionales), la recepción de certificados, los datos infooper (en ambos sentidos) y los envíos de documentos. Debe proporcionar inmediatez a la gestión de los expedientes normales y facilitar los casos especiales.

9.- OTROS PUES FUTUROS

El objetivo del Servicio de Inspección SOIVRE es conseguir que todas las gestiones de los controles del S.I. SOIVRE se realicen a través de diversos PUEs antes de verano de 2025.

Al PUE ECO, le seguirá el PUE CALCOM (primero para calidad comercial Importación y posteriormente exportación).

Se publicará información puntual al respecto en sucesivas notas informativas o directamente en la web <https://estacice.comercio.es>

10.- CONTACTO PARA RESOLUCIÓN DE DUDAS

Para la resolución de dudas contacte, por favor, con el S.I. SOIVRE más cercano.



11.- FECHA DE APERTURA DEL PUE ECO

Desde el día 2 de diciembre de 2024 **se realizará la subida a producción del PUE ECO, que quedará abierto al envío de solicitudes, desde esa fecha.**

12.- COLABORACIÓN DE LOS USUARIOS

El despliegue anunciado redundará en beneficio de los usuarios, y se espera la colaboración de todos ellos, para una mejor y más rápida adaptación al nuevo sistema. Desde la Secretaría de Estado de Comercio y de la AEAT se agradece y valora positivamente los esfuerzos de adaptación por parte de todos.

Es imprescindible la consulta y la lectura del Manual de usuario de PUE /ESTACICE PUE elaborado por esta Subdirección general antes de la utilización del mismo.

13.- FORMACIÓN A NIVEL LOCAL

Se ha previsto el desarrollo de seminarios, a nivel local impartidos por el Servicio de Inspección, de las Direcciones Territoriales y Provinciales de Comercio en que se presente y explique el funcionamiento del PUE ECO.

Madrid, a 29 de noviembre de 2024



ANEXO XIX: NOTA INFORMATIVA DE ESTACICE PUE CALCOM

NOTA INFORMATIVA SOIVRE 1/2025, de 17 DE SEPTIEMBRE DE 2025, RELATIVA A LA PUESTA EN MARCHA DE ESTACICE PUE CALCOM, INTEGRADO EN EL PUE CAL, PARA LA GESTIÓN DEL CONTROL A LA IMPORTACIÓN DE LOS PRODUCTOS AGROALIMENTARIOS (Orden PRE/3026/2003).

Control de versiones: Emitida 17 de septiembre de 2025

Contenido de esta nota:

- 1.- ANTECEDENTES. 198
- 2.- LA GESTIÓN DE LA MEDIDA CAL 199
- 3.- ESTACICE PUE CALCOM Y EL PUE CAL. LAS HERRAMIENTAS 200
- 4.- PUE CAL VERSUS PUE ROHS Y PUE COM 200
- 5.- FORMULARIOS EN LÍNEA 203
- 6.- PRUEBAS EN PREPRODUCCIÓN 203
- 7.- TIEMPO DE CONVIVENCIA 203
- 8.- RECOMENDACIÓN DE UTILIZAR Y DESARROLLAR APLICACIONES PLENAMENTE INTEGRADAS 204
- 9.- OTROS PUES FUTUROS 204
- 10.- CONTACTO PARA RESOLUCIÓN DE DUDAS 204
- 11.- FECHA DE APERTURA DEL PUE ECO 205
- 12.- COLABORACIÓN DE LOS USUARIOS 205
- 13.- FORMACIÓN A NIVEL LOCAL 205

1.- ANTECEDENTES.

El Servicio de Inspección SOIVRE, ha puesto en marcha en 2022, 2023 y 2024 las herramientas de gestión ESTACICE PUE COM, ESTACICE PUE ROHS, ESTACICE PUE ECO integradas en los PUE (punto único de entrada) PUE COM, PUE ROHS y PUE ECO, soportados estos últimos por la AEAT. Con las mencionadas herramientas se gestionan los controles incluidos en los ámbitos del [Real Decreto 330/2008, de 29 de febrero, por el que se adoptan medidas de control a la importación de determinados productos respecto a las normas aplicables en materia de seguridad de los productos](#), del [Real Decreto 993/2022, de 29 de noviembre, por el que se adoptan medidas de control para la importación de aparatos eléctricos y electrónicos, pilas y acumuladores procedentes de terceros países](#) y de la [Orden](#)



[ECC/1936/2014, de 16 de octubre, por la que se dictan normas de control e inspección en la importación de productos ecológicos procedentes de terceros países.](#)

Tras estos años de funcionamiento, todas estas novedosas herramientas se han mostrado eficaces y ágiles, cumpliendo con las expectativas puestas en ellas, **al constituir una verdadera ventanilla única aduanera. Estos proyectos han recibido el premio de un accésit en los [Premios a la Calidad e Innovación en la Gestión Pública 2025](#), que concede el Ministerio para la Transformación Digital y la Función Pública.**

Vista la eficacia demostrada, se ha dado un paso más en la modernización del Servicio de Inspección SOIVRE y se presenta con esta nota **la herramienta ESTACICE PUE CALCOM, que se integra en el PUE CAL, soportado este último por la AEAT, y que viene a sustituir a la actual gestión en ESTACICE VUA, herramienta veterana que durante 20 años ha dado soporte a la gestión del control SOIVRE de calidad comercial, en aplicación de la [Orden PRE/3026/2003, de 30 de octubre, por la que se dictan normas de inspección y control para las Direcciones Regionales y Territoriales de Comercio.](#)**

Se trata de un nuevo y definitivo hito en el avance de las gestiones del control SOIVRE con nuevas herramientas que aprovechan las últimas tecnologías en las aduanas, y se hace posible, como en las anteriores herramientas, gracias al trabajo del equipo PUE, formado por especialistas de la Subdirección General de Informática Tributaria, y de la Subdirección General de Gestión Aduanera por parte de la AEAT, y de la Subdirección General de Tecnologías de la Información y Comunicaciones de la Secretaría de Estado de Comercio junto a esta misma Subdirección General de Inspección Certificación y Asistencia Técnica del Comercio Exterior, por parte de la Secretaría de Estado de Comercio, que constituyen un consolidado equipo de profesionales que tras años de trabajo han implementado este nuevo PUE, avanzando así en sus objetivos de habilitar la gestión de todos los controles SOIVRE a través del PUE.

La plataforma ESTACICE VUA con la que se ha gestionado de forma exitosa durante 20 años, desde marzo de 2005, los controles SOIVRE de 9,7 millones de expedientes, permanecerá abierta para consultas de histórico de los operadores. Y todas las utilidades avanzadas de la misma (datos provisionales, adelanto de solicitudes, análisis de riesgo automático), tienen su manera de gestión, propia a través de ESTACICE PUE CALCOM

2.- LA GESTIÓN DE LA MEDIDA CAL

La medida SVI-SOVIM, con el Certificado CAL para la calidad comercial: 1236, actualmente medidas SOVIM y SOVEX, da respuesta al control SOIVRE de las mercancías recogidas en el anexo de la [Orden PRE/3026/2003, de 30 de octubre, por la que se dictan normas de inspección y control para las Direcciones Regionales y Territoriales de Comercio.](#) En un primer momento para productos importados procedentes de terceros países, y posteriormente, y será anunciado en su momento, para los controles de exportación a terceros países.



3.- ESTACICE PUE CALCOM Y EL PUE CAL. LAS HERRAMIENTAS

ESTACICE PUE CALCOM es la nueva herramienta corporativa SOIVRE que permite: la gestión de solicitudes, la tramitación de los posicionamientos coordinados, la colaboración entre centros SOIVRE, el análisis de riesgo automático y por último la emisión de los certificados de control a efectos de despacho aduanero, cumpliendo así con los diferentes Reglamentos comunitarios que establecen estos controles enmarcados en las correspondientes Organizaciones Comunes de Mercado. Además, se integra con las herramientas corporativas SOIVRE tales como Rehúsos (para la comunicación de expedientes de no conformidad a las autoridades competentes interesadas), GARFYH que contiene la Base de datos de agentes económicos de frutas y hortalizas que exige el artículo 3 del [Reglamento de Ejecución \(UE\) 2023/2430 de la Comisión, de 17 de agosto de 2023, por el que se establecen disposiciones relativas a los controles de conformidad con las normas de comercialización para el sector de las frutas y hortalizas, determinados productos procedentes de frutas y hortalizas transformadas y el sector de los plátanos](#) o Movilidad y otras, para agilizar todas las tramitaciones ligadas al control.

Para aquellos conocedores de ESTACICE VUA, es preciso aclarar que a diferencia de ESTACICE VUA, el nuevo ESTACICE PUE CALCOM, no muestra una interface desde Comercio para las gestiones del interesado, **y todas las comunicaciones con los operadores se realizan a través del PUE CAL**, que es la **única ventanilla de entrada de información** para cumplimentar las solicitudes (a partir de las declaraciones aduaneras), el envío de documentación o de mensajes desde los interesados a los inspectores, **y de salida de información** para la puesta a disposición de los interesados de mensajes de los inspectores y de los certificados o notificaciones de no conformidad con la resolución de resultado de control.

Paralelamente se ha abierto la SEDE de ESTACICE PUE desde la Secretaria de Estado de Comercio por parte de este Ministerio, con la única utilidad de consultar expedientes que se han gestionado con el S.I. SOIVRE, de una manera cómoda, **aunque esta web es totalmente prescindible para las labores de gestión, que de forma íntegra se pueden realizar en el PUE**. En esta SEDE también se integra ESTACICE PUE CALCOM.

Desde la SEDE se podrá consultar información de todos los históricos de un operador, así como bajarse los certificados firmados digitalmente en pdf, utilizar la utilidad InfoOper en modo lectura, o guiarse en los diferentes trámites en el menú "Utilidades", opción "trámites PUE y trámites especiales".

4.- PUE CAL VERSUS PUE ROHS Y PUE COM

Aparece publicada en la web de servicios web de la AEAT, la *Guía del desarrollador del PUE CAL* en que se detalla los requisitos del sistema.

https://www3.agenciatributaria.gob.es/static_files/common/internet/dep/aduanas/es/aeat/ad44/jdit/ws/calidad/GuiaDesarrolladorPRE.pdf

en

<https://www2.agenciatributaria.gob.es/ADUA/internet/ws.html>



| CALIDAD COMERCIAL - Certificados CALIDAD COMERCIAL (En pruebas) | | | | |
|---|-------------------------------------|---------------------------------------|---------------------------------------|---|
| SERVICIO | WSDL | ESQUEMA ENTRADA | ESQUEMA SALIDA | DOCUMENTACIÓN |
| CAL1-Solicitud del Operador del Certificado CALIDAD | CAL.SolicitudCertificadoV1.wsdl | CAL.SolicitudCertificadoV1Ent.xsd | CAL.SolicitudCertificadoV1Sal.xsd | Servicios Web Calidad Guía del Desarrollador PUE CAL |
| CAL2-Envío de datos solicitud CALIDAD esquema salida - BE | CAL.solicitudV1.wsdl | No tiene | CAL.solicitudV1Sal.xsd | |
| CAL3-Envío de datos adicionales de la solicitud CALIDAD | SolicitudDatosAdicionalesCALV1.wsdl | SolicitudDatosAdicionalesCALV1Ent.xsd | SolicitudDatosAdicionalesCALV1Sal.xsd | |
| CAL3B-Envío de datos adicionales CALIDAD esquema salida - BE | CAL.solicitudAdicionalesV1.wsdl | No tiene | CAL.solicitudAdicionalesV1Sal.xsd | |

A nivel de desarrollador de aplicaciones integradas con el PUE, los cambios de PUE CAL respecto al PUE COM y ROHS son mínimos. En la práctica se trata de una réplica de estos PUEs con muy pequeñas variaciones. Para todas aquellas empresas que ya lo hayan desarrollado las adaptaciones al nuevo PUE van a suponer muy poco esfuerzo técnico.

Los tres sistemas poseen los mismos casos de uso (tipo DUAs, Tipo DVDs y solicitudes tipo Z), casí los mismos datos en base de datos, utilizan los mismos paquetes de información para montar la solicitud, los mismos flujos de información. Los tiempos de envío de solicitudes, datos complementarios y datos adicionales son los mismos que en PUE COM. El “Código de producto SOIVRE” se mantiene. Difiere por la eliminación de los campos “referencia DOCUCICE”, o “numero de RII RAE”, o “Número de COI”.

En la variante de gestión de la importación, como en PUE ROHS, COM y ECO el datado e imputación de certificados en los DUAs se realiza automáticamente por el sistema, en **ningún caso será necesario añadir en la casilla 44 de la declaración del DUA (en el H1 Supporting Document DE 12 03) el código del certificado SOIVRE obtenido** (certificado 1236). Realizar este tipo de declaración puede conllevar errores en el sistema.

Es muy importante tener en cuenta que no se realizan datados parciales del certificado SOIVRE CAL en los DUAS, y por tanto no se realizan saldos, esto sucede de forma similar a como se indica en el PUE ROHS, en PUE COM y en PUE ECO, pero es diferente a ESTACICE VUA. Cada partida de un certificado SOIVRE se corresponde con una partida del DUA completa. Solamente, en el caso del flujo DVD el sistema hace saldos del gasto de certificados emitidos a partir de solicitudes voluntarias a partir del DVD, en los DUAs a despacho a consumo.

Recuerde que la solicitud de control no será siempre obligatoria a la entrada en depósito. No obstante, si se decidiera solicitar el control a la entrada en depósito de las mercancías, se deberá enviar la solicitud de control para cada partida de declaración de vinculación a depósito que esté afectada por este nuevo control antes de la entrada en depósito, o una vez introducida la mercancía, pero siempre antes de que realizar cualquier operación con esa mercancía. (en caso de no seguir este procedimiento, el sistema rechazará la solicitud).

Algunos cambios que diferencia al PUE CAL del PUE COM, PUE ROHS y PUE ECO son los siguientes (se puede ver con más detalle en el manual que se publicará en breve en la SEDE ESTACICE PUE y en [ESTACICE VUA](#)):

1. **ESTACICE PUE CALCOM, integrado en PUE CAL**
2. Comprende vía DUA, DVD y SOLICITUD Z (que permite adelantar la solicitud de control)
3. **El certificado CAL nuevo es el 1236. Orden PRE-3026/203**
4. **El SIF es el SIF 13.**



5. Si un producto sometido a calidad comercial es ecológico tiene que realizarse dos entradas diferentes: una Solicitud de control de Ecos a través de ESTACICE PUE ECO y otra de calidad comercial a través de ESTACICE PUE CAL COM
6. Finalmente cubrirá los flujos de Importación y Exportación y Reexportación
7. Medida SVI-SOVIM y SVX-SOVEX en TARIC.

| | |
|-----------|-------------------------------------|
| SVI-SOVIM | Inspección SOIVRE a la importación. |
| SVX-SOVEX | Inspección SOIVRE a la exportación. |

8. Presenta los siguientes nuevos campos:
 - a. Flujo
 - b. Tipo de productos (FyHF, FYH uso industrial, Otros productos)
 - c. Codificación de productos SOIVRE, propia que recoge la variedad en frutas y hortalizas frescas. Que se correlaciona con el TARIC (2 primero dígitos iguales).
 - d. Envasador (solicitud)
 - e. Fabricante o transformador
 - f. > de 5 kg o < de 5 kg (solicitud)
 - g. Variedad en FyHF
 - h. Datos referidos a la categoría comercial FyHF, con el desglose que actualmente se hace en ESTACICE VUA.
 - i. Las unidades y nº de unidades se transforman en “Tipo de envase” y “nº de envases”.
 - j. Nuevas especificidades. Se destaca “En alta datos provisionales” o “En alta datos definitivos”, que se incluye para que el inspector sepa si efectivamente está recibiendo una solicitud con datos definitivos o no.
9. Se necesita aportar **siempre la factura** comercial para avanzar en el flujo.
10. **Se necesita PDC, no avanza el flujo en PDI.** El PDC debe estar completo, pero **puede ir sin sumaria.**
11. Se cambia **sistema de datos provisionales** por el **sistema de modificación de expedientes en PUE.** Es decir, mandar PDC, y especificidad “En alta datos provisionales”, con datos que luego pueden ser modificados para reseñar datos correctos. Para ello se modificará el PDC o DUA y datos complementarios (solicitud) SOIVRE hasta encajar los correctos.
12. Tipo de control puede ser físico, documental o “segundo grado”.
13. El denominado despacho en factoría en exportación, para operadores que son controlados en las instalaciones, cambia en ESTACICE PUE CALCOM, por el módulo de análisis de riesgo automatizado.
14. La lista de productos es la actual en control en ESTACICE VUA, y puede consultarse en <https://comerciomig2.serviciosmin.gob.es/WebEstacice/>
15. No aplica el uso del repositorio DOCUCICE en el análisis de riesgo. Por lo que no aplica el circuito corto.
16. La lista de especificidades es propia de este PUE diferente de los anteriores.
17. No aplican códigos usados en paquetería de bajo valor.



5.- FORMULARIOS EN LÍNEA

De forma idéntica a ROHS, COM y ECO existen formularios en línea para el envío de los datos complementarios SOIVRE (solicitud), los datos adicionales, la información por infoOper y los documentos anexos. No obstante, lo anterior, **la mejor manera de que el sistema funcione es trabajar con aplicaciones plenamente integradas con el PUE según se indica en el apartado 8.**

Se pueden ver en <https://sede.agenciatributaria.gob.es/Sede/aduanas/ventanilla-unica-aduanera/gestiones-vua.html>

Se recuerda que, para **las solicitudes tipo Z**, que no se ligan a una declaración aduanera, sino que se adelantan a las mismas, como solicitudes dirigidas al S.I. SOIVRE a través del PUE, **no existen formularios en línea** ni en el PUE ROHS ni en el PUE COM.

La solicitud Z tiene idéntica estructura de datos que las declaraciones aduaneras, por lo que una evolución de la misma en un tiempo posterior se podría aprovechar para evolucionar a declaración aduanera.

6.- PRUEBAS EN PREPRODUCCIÓN

En la Guía del desarrollador publicada por la AEAT (relativa al entorno de pruebas) se indica los sistemas que están abiertos para la realización de pruebas. Estas pruebas se podrán realizar tanto en los formularios como en la web.

7.- TIEMPO DE CONVIVENCIA

La puesta en producción será progresiva como se ha venido haciendo en la subida a producción de los PUE ROHS, COM y ECO.

Se considera que los operadores se verán beneficiados por este cambio y se espera que los usuarios realicen un paso natural al PUE CAL antes del cierre del fin del periodo de convivencia.

Durante un tiempo, **para el control de los productos sometidos a control de calidad comercial (Orden PRE-3026/2003), habrá una convivencia del sistema actual ESTACICE VUA, y ESTACICE PUE CALCOM a través del PUE CAL (sistema nuevo).** Los certificados obtenidos por ambas vías serán válidos para el despacho.

Una vez acabado el periodo de convivencia, no se admitirán más las solicitudes de control a través de ESTACICE VUA. **Y los usuarios deberán usar los formularios del PUE, o utilizar una aplicación que esté correctamente integrada en PUE para gestionar el control de productos de calidad comercial, medida SVI que se levanta con el certificado 1236,** emitido por el **Servicio de Inspección SOIVRE, el SIF 13** en este caso.

En una primera fase de la apertura del PUE CAL, no es obligatoria la solicitud de control a través del PUE CAL, aunque sí es obligatorio pasar el control en aplicación de la Orden PRE-3026/2003. En caso en que no se utilice el PUE se seguirán pasando los controles, como tradicionalmente, en ESTACICE VUA.

En resumen, los operadores durante el tiempo de convivencia podrán elegir la herramienta para su gestión ESTACICE VUA o ESTACICE PUE.



Queda publicado en la SEDE ESTACICE PUE y en la web <https://estacice.comercio.es> el **Manual del Usuario ESTACICE PUE ROHS, COM ECO y CALCOM** (en breve será actualizado). En el mismo se incluirá detalle del uso de los sistemas en este periodo de convivencia. Queda publicada también la Guía resumen del uso del PUE actualizada.

La fecha prevista para el cierre **del periodo de convivencia es finales de diciembre de 2025**. **Esté pendiente de la fecha definitiva en las páginas web indicadas más arriba.**

8.- RECOMENDACIÓN DE UTILIZAR Y DESARROLLAR APLICACIONES PLENAMENTE INTEGRADAS

De forma idéntica a ROHS, COM y ECO, existirán formularios para el envío de los datos complementarios SOIVRE (solicitud), los datos adicionales y los documentos anexos. No obstante lo anterior, la mejor manera de aprovechar las ventajas del PUE es trabajar **con aplicaciones plenamente integradas con el PUE**, a través de los servicios web y bandejas de entrada para todas las comunicaciones (no utilizando formularios) **que tengan en cuenta las casuísticas previstas e interaccionen con el PUE en cada caso según se espera, y así evitar incidencias y lograr una interacción ágil y sencilla para el usuario.**

Se anima a los equipos de desarrolladores a diseñar aplicaciones plenamente integradas, tanto con el PUE ROHS, PUE COM, **PUE ECO** (ya en marcha) como con **el PUE CAL**.

Una integración total no pasa por soluciones sencillas como redirigir a los usuarios a un formulario y que deba manejarse con las diversas casuísticas que se plantean en el día a día. **La aplicación integrada debería integrarse, gracias a los diversos WS, en el sistema del interesado y llegar hasta el PUE, para gestionar las solicitudes (incluidos los datos adicionales), la recepción de certificados, los datos infooper (en ambos sentidos) y los envíos de documentos. Debe proporcionar inmediatez a la gestión de los expedientes normales y facilitar los casos especiales.**

9.- OTROS PUES FUTUROS

El objetivo del Servicio de Inspección SOIVRE es conseguir que todas las gestiones de los controles del S.I. SOIVRE se realicen a través de diversos PUEs antes de fin de 2025.

Al ESTACICE PUE CALCOM para Importación le seguirá el correspondiente para exportación.

Se publicará información puntual al respecto en sucesivas notas informativas o directamente en la web <https://estacice.comercio.es> y en la SEDE de ESTACICE PUE de la SE de Comercio

10.- CONTACTO PARA RESOLUCIÓN DE DUDAS

Para la resolución de dudas contacte, por favor, con el S.I. SOIVRE más cercano.



11.- FECHA DE APERTURA DEL PUE ECO

Tentativamente, desde **el día 6 de octubre de 2025 se realizará la subida a producción del PUE CAL y de ESTACICE PUE CALCOM, que quedará abierto al envío de solicitudes, desde esa fecha.** Cualquier cambio de fecha será publicado en <https://estacice.comercio.es> y en la SEDE de ESTACICE PUE de la SE de Comercio.

12.- COLABORACIÓN DE LOS USUARIOS

El despliegue anunciado redundará en beneficio de los usuarios, y se espera la colaboración de todos ellos, para una mejor y más rápida adaptación al nuevo sistema. Desde la Secretaría de Estado de Comercio y de la AEAT se agradece y valora positivamente los esfuerzos de adaptación por parte de todos.

Es imprescindible la consulta y la lectura del Manual de usuario de PUE /ESTACICE PUE elaborado por esta Subdirección general antes de la utilización del mismo.

13.- FORMACIÓN A NIVEL LOCAL

Se ha previsto el desarrollo de seminarios, a nivel local impartidos por el Servicio de Inspección, de las Direcciones Territoriales y Provinciales de Comercio en que se presente y explique el funcionamiento del PUE CAL. Recibirán información personalizada.

Madrid, a 17 de septiembre de 2025

La Subdirectora General de Inspección, Certificación y Asistencia Técnica de Comercio Exterior.

D^a Marta Alzas de la Fuente.

Firmado digitalmente al margen



ANEXO XX: TABLA DE ENVASES PARA CALCOM

| CodEnv | NomEnv |
|--------|--------------------------|
| 20 | Bandejas |
| 1 | Bidones |
| 21 | Bolsas |
| 22 | Botellas |
| 2 | Boxpalets |
| 3 | Bultos |
| 4 | Cajas |
| 5 | Cajones |
| 23 | Cestillas |
| 6 | Cisternas |
| 7 | Cubos |
| 58 | Docenas |
| 24 | Flow packs |
| 9 | Granel |
| 61 | IBC (Contenedor) |
| 25 | Latas |
| 26 | Mallas |
| 27 | Manojos |
| 10 | Palets |
| 11 | Sacos |
| 60 | Tanque flexible líquidos |
| 51 | Unidades Físicas |