

# TIPS PARA OPTIMIZACIÓN EN LA PRESENTACIÓN DE EXPEDIENTE AL SCOF – CONSUMO HUMANO



EFFICIENCY NETWORK

Beatriz Melo Alonso  
Inspectora veterinaria  
29 de abril de 2026

# Normativa básica de controles oficiales en alimentos

---

## **NORMATIVA ACTUAL DE CONTROLES OFICIALES (CCOO):**

Controles oficiales:  
actividades destinadas a garantizar la aplicación de la legislación sobre alimentos y piensos, y las normas sobre salud y bienestar de los animales, sanidad vegetal y productos fitosanitarios

## **EN EUROPA:**

***Reglamento (UE) 2017/625,***

***Sobre CCOO y otras actividades oficiales***

**Importante!**

**Base de nuestros controles**

# Normativa básica de controles oficiales en alimentos

---

Organización de los controles a nivel nacional:

**EN ESPAÑA**

***Los controles oficiales (CCOO)***

***SE HAN REGULADO MEDIANTE ORDEN PJC 756/2024.***

**Ministerio de Agricultura:**



pasa a ser responsable de los CCOO de todos los productos incluidos en los artículos 47, 44 y 48 (48: exentos de controles oficiales: equipajes personales, determinados envíos postales...).

**Ministerio de Sanidad:**



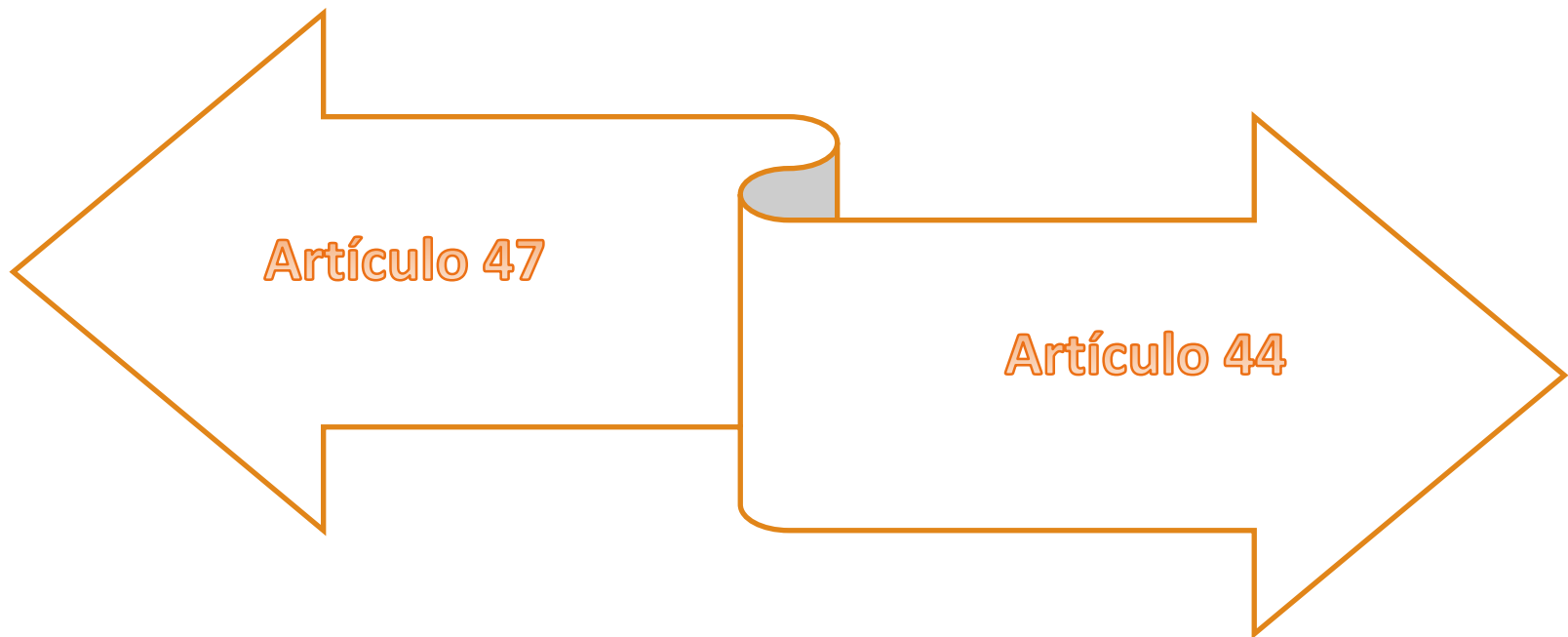
Solo responsable de envíos de cabello humano y sangre humana.

# Normativa básica de controles oficiales en alimentos

---

Reglamento (UE) 2017/625, de CCOO (OCR)

*Clasifica las partidas en dos tipos:*



# Normativa básica de controles oficiales en alimentos

---

## Artículo 47 del R. (UE) 2017/625:

### Controles oficiales a la introducción en la UE (AGRITIN):

- a) Animales.
- b) POA (tanto consumo humano como SANDACH).
- c) PONA con medidas de emergencia:
  - **Reglamento (UE) 2019/1793**: aumento temporal CCOO y medidas de emergencia.
  - **Reglamento (UE) 2020/1158**: productos de Chernóbil.
  - **Decisión 2011/884/UE**: arroz y productos de arroz de China.
  - **Reglamento (CE) 284/2011**: vajilla de melamina o poliamida de China y Hong Kong.

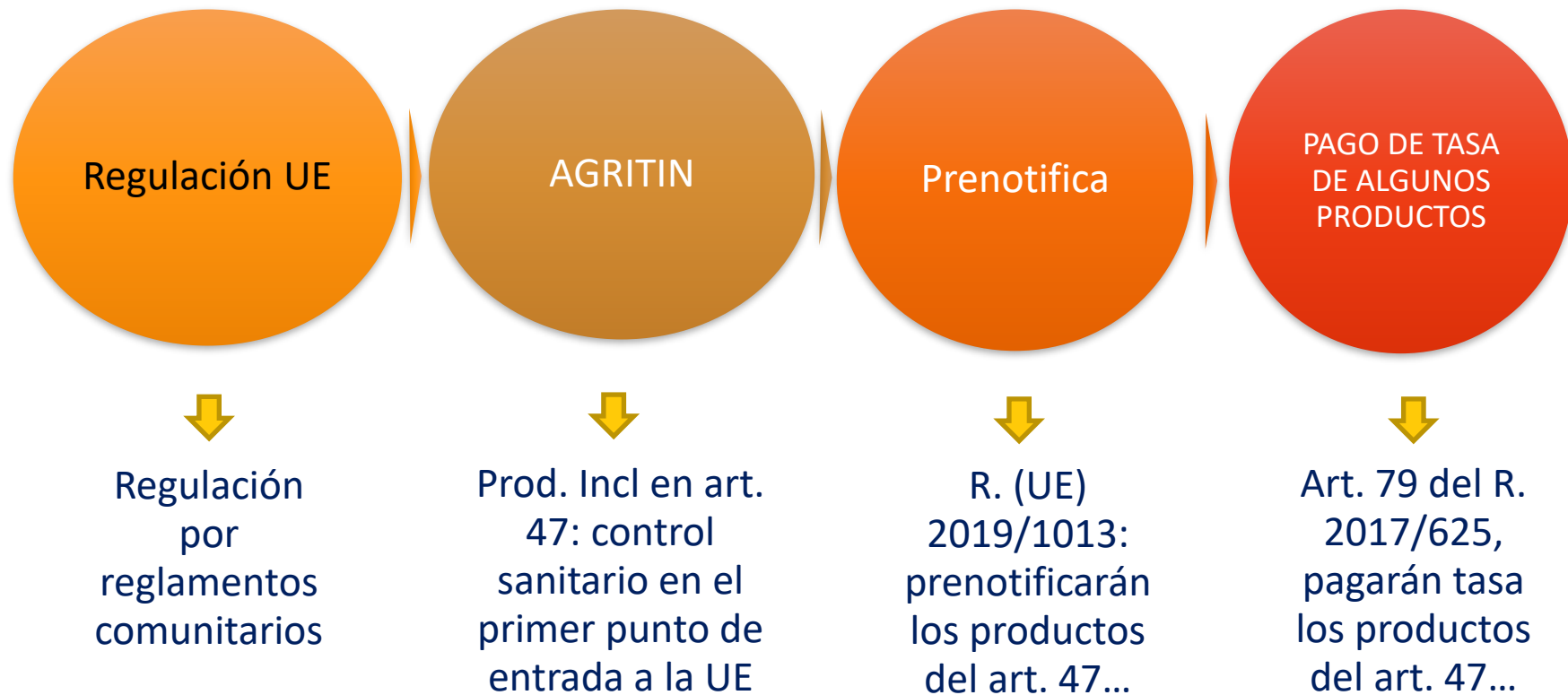


# Normativa básica de controles oficiales en alimentos

---

**Artículo 47 del R. 2017/625**

**¿Qué implica?**



# Normativa básica de controles oficiales en alimentos

---

## Artículo 44 del R. (UE) 2017/625:

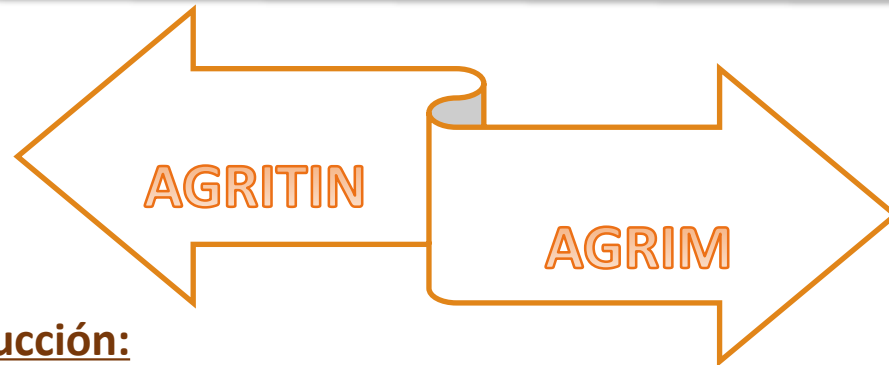
**Artículo 44 del R. 2017/625 ¿Qué implica?**

PONA incluidos en la Orden 756/2024, no incluidos en ninguna medida de emergencia



# Normativa básica de controles oficiales en alimentos

---



## **CCOO a la introducción:**

De la terminal, al PCF.

No puede estar descargado en un ADT.

No podría venir en BULK al PCF.

Si viene en camión de Reino Unido:  
rechazo por salto de controles (CCOO  
deberían haber sido al entrar en UE: en  
Francia).

## **CCOO a la importación:**

Puede estar descargado en un  
ADT.

Puede venir en BULK al PCF.

Pueden venir en camión de  
cualquier país.

## **INCOVENIENTE PARA TODOS:**

**Nuestra nomenclatura no es la misma que la de Aduanas (medidas TARIC 410, 713,  
VIM, FTN...)**

**DIFICULTAD EN ENTENDIMIENTO**

# Programas informáticos

---

**TRACES**



IMSOC

TRACES · ADIS · EUROPHYT · IRASFF

Creado por la Comisión Europea. Programa a nivel europeo.

## Tipos de expedientes en TRACES para consumo humano:

Obligatorio en TRACES todo lo que es de artículo 47:

**CHEDP**



Para **POAS** (SANDACH + CONSUMO HUMANO)

**CHEDD**



Para **PONAS de artículo 47**

(Reglamento 2019/1793, Chernóbil, arroz de China, melamina y poliamida de China/Hong Kong)

De lo que es artículo 44:

**NOA**



Para **PONAS de artículo 44** cuyo código NC va por **TRACES**

# Programas informáticos

---

En España:



Importación de **PONAS DE CONSUMO HUMANO**:

Depende del código NC:

- ✓ **7, 8, 9, 14, 20: CEXVEG.**
- ✓ **10, 11, 12, 13: CEXVEG.** Buques graneleros: además: **TRACES.**
- ✓ **15, 16, 17, 19, 21, 22, 23, 24: TRACES.**
- ✓ **18: TRACES.** Excepto:
  - ✓ 1801 00 00;
  - ✓ 1802 00 00;
  - ✓ 1803;
  - ✓ 180400 00;
  - ✓ 1805.

**CEXVEG**

# Programas informáticos

---

## En España:



✓ Exportación de POAS (no objeto de esta charla). ✓

✓ Importación de POAS:

✓ Presentar expedientes: NO. ✗

✓ Responder y enviar requerimientos: Sí ✓

(no en todos los PCF. En Barcelona solo se ha implantado en el aeropuerto).

# Programas informáticos

---



¿Qué casos se pueden dar?

Código NC que según MAPA debe ir por CEXVEG y es de artículo 44:

Expediente por CEXVEG

Código NC que según MAPA debe ir por TRACES y es de artículo 44:

NOA (se presenta al SCOF el NOA)

Código NC que según MAPA debe ir por CEXVEG y es de artículo 47:

Expediente por CEXVEG + crear CHEDD  
(solo se presenta al SCOF el CEXVEG)

Código NC que según MAPA debe ir por TRACES y es de artículo 47:

CHEDD (se presenta al SCOF el CHEDD)

# Programas informáticos

---



¿Qué más casos se pueden dar?

Buques graneleros:

Por TRACES (NOA, alguno CHEDD)  
+ CEXVEG (se está tratando de solucionar).

Alimentación animal (no objeto de esta charla):

Por TRACES

Algunos códigos NC, aunque deberían ser NOA, deben presentarse por CHEDD:

Ejemplo: preparaciones sin arroz de China

# Programas informáticos

---



¿Qué más casos se pueden dar?

En algunos CEXVEG se genera un CHEDPP y en otros no

¿Por qué?

CHEDPP es el documento obligatorio que se genera para el control fitosanitario.

Es de TRACES, pero CEXVEG está conectado a TRACES y no hace falta entrar en TRACES para que se genere.

Es lo que se pretende que se haga en el futuro con los CHEDD por CEXVEG: que no haya que crear también CHEDD.

CEXVEG funciona bien con PREDUA, y con una línea de producto (una referencia).

Para lo que no tiene control fitosanitario, pero se presenta el CEXVEG con DUA, o varias referencias: se genera CHEDPP.

Hasta solucionarlo, se borran manualmente.

# Programas informáticos

---



Comisión  
Europa

IMSOC

TRACES · ADIS · EUROPHYT · iRASFF

Cumplimentación del CHEDD - NOA -CHEDP  
Reglamento (UE) 2019/1715  
Nota operadores TRACES

I.5. Puesto de control fronterizo/Punto de Control/Código de Unidad de Control

 ESBCN1-AnimalHealth

**ESBCN1- AnimalHealth para el puerto**

**ESBCN4- AnimalHealth para el aeropuerto**

# Presentación de expedientes en Barcelona

---



Lo que debe ir por CEXVEG: por la propia aplicación



Lo que debe ir por TRACES:

**Si es NOA:** se presenta por correo electrónico a Secretaría.

**Si es CHEDD, pero por código NC se debe presentar por TRACES:** se presenta el CHEDD por correo electrónico a Secretaría.

**Si es CHEDD, pero por código NC se ha presentado por CEXVEG:** el CHEDD no se presenta a Secretaría. Simplemente se indica en la casilla 1.3 el número de CEXVEG (no hace falta indicar la tasa ahí porque ya está en CEXVEG).

# Requerimientos en Barcelona

---



Lo que debe ir por CEXVEG: por la propia aplicación



Lo que debe ir por TRACES:

**PUERTO:** primer requerimiento y siglas del inspector: por

<https://pif.portdebarcelona.cat/es/pif>

Respuesta a requerimientos: [controloficial.pcfpuerto.barcelona@correo.gob.es](mailto:controloficial.pcfpuerto.barcelona@correo.gob.es) indicando en el asunto: nº de expediente y siglas del inspector.

# No procede

---

NO INTERVENCIONES (O NO PROCEDE)

¿Cómo saber si mi partida es un “no procede” en consumo humano?

Si el código NC está en la Orden PJC 756/2024, pero no se destina a consumo humano o industria alimentaria: realizamos un “no procede”.

Ejemplo:

Aceite de jojoba para uso cosmético:

Orden 756/2024:

1515 19 90	--- Los demás.	PONA.	AGRIM.	TODOS.	Solo cuando se encuentren destinadas al consumo humano o a la industria alimentaria.
------------	----------------	-------	--------	--------	--

Como el código NC está en la Orden, va a saltar el filtro para la Aduana. Como no se destina a consumo humano o industria alimentaria, es un “no procede” por nuestro servicio.

# No procede

---

## NO INTERVENCIONES (O NO PROCEDE) POR SANIDAD VEGETAL O POR SEGURIDAD ALIMENTARIA

- ✓ **“No procede” en cuanto a control fitosanitario, pero sí intervención en seguridad alimentaria:**

Por ejemplo: café en grano (se va a consumir, pero los granos de café no tienen intervención fitosanitaria. Se explicará más en la charla de sanidad vegetal).

- ✓ **“No procede” en cuanto a seguridad alimentaria, pero sí intervención en control fitosanitario:**

Por ejemplo: arroz para siembra: procede control fitosanitario, pero no procede intervención en cuanto a consumo humano.

- ✓ **“No procede” ni por seguridad alimentaria ni por control fitosanitario:**

Por ejemplo: aceite de palma para uso como biodiésel.

# TIPS expedientes por TRACES

---

¿Cómo rellenar las distintas casillas?

Nota de operadores TRACES: enlace: [IMPORTACION](#)

- ✓ **Casilla 1.3: número de referencia local:** (ESBCN1 para puerto; ESBCN4 para aeropuerto)
  - En NOA: **ESBCN1**.
  - En CHEDD: **ESBCN1 + si va por CEXVEG: nº de cexveg**
- ✓ **Referencia de documento aduanero:** introducir aunque DS no esté activada.
- ✓ **Casilla 1.5: puesto de control fronterizo:** **ESBCN1-Animal Health**.
- ✓ **Casilla 1.6: importador:** no tiene por qué estar en estado válido.
- ✓ **Casilla 1.7: lugar de destino:** debe estar en estado **válido**, excepto en MECAS.
  - ✓ Lo valida la comunidad autónoma.

# TIPS expedientes por TRACES

---

## ✓ Casilla 1.9: documentos de acompañamiento:

- Obligatorio: **adjuntar certificados oficiales y boletines analíticos oficiales.**
- No obligatorio: **adjuntar facturas, BL...**
- OJO: **en códigos NC afectados por Decisión 884/2011 (arroz OMG de China):**
  - ❖ Siempre se tramitan como CHEDD aunque no aplique la Decisión.
  - ❖ Si aplica la Decisión: elegir:
    - **“Health Certificate 884/2011”** y adjuntar certificado y
    - **“Analytical report 884/2011”** y adjuntar boletín analítico.
  - ❖ Si no aplica la Decisión: elegir:
    - **“Statement 884/2011”** y adjuntar declaración de que no lleva arroz.

# TIPS documentación

---

INCLUIR SOLO LA INFORMACIÓN NECESARIA

¿Qué documentación requerimos?

- Documentación comercial: factura, packing list...  

¡OJO! Baja en factura si el expediente no es para toda la factura, indicando referencias, bultos y kg objeto del expediente.
- Documentación de transporte: BL, T1+ CMR...
- Copia de CSO/boletines analíticos si lo establece la normativa.
- Declaración de ingredientes: modelo Declaración información alimentaria julio 2025: [IMPORTACION](#)

# TIPS documentación

---

INCLUIR SOLO LA INFORMACIÓN NECESARIA

¿Qué documentación requerimos?

Declaración información alimentaria julio 2025: [IMPORTACION](#)

- ✓ **Modelo del MAPA.**
- ✓ **Firmada electrónicamente.** ¿Cómo saber si mi firma electrónica es válida?
  - A través del enlace: [eIDAS Dashboard](#). Se adjunta el documento y lo indica.
- ✓ **Aditivos: nombre, número E y cantidad** en **mg/kg** o **%**. No se admiten otras medidas.
- ✓ **Especies vegetales:** indicar nombre científico (género y especie).

# TIPS documentación

---

Si recibís un requerimiento de demostración de consumo seguro...

¿Cómo lo podéis demostrar?

✓ Información en página web de AESAN:

[Aesan - Agencia Española de Seguridad Alimentaria y Nutrición](#)

✓ La especie o el nuevo alimento debe estar:

✓ En una de esas listas, o

✓ En el Reglamento (UE) 2017/2470 de nuevos alimentos, o

✓ En el catálogo de novel foods de la Comisión (acceso mediante enlace anterior).

✓ En alguna otra lista... nos la podéis aportar, y lo valoraremos.

¿Qué **no sirve** como demostración de consumo seguro?

Que se venda por internet, o que esté disponible en algún supermercado...

# TIPS documentación

---

¿Y en MECAS?

- ✓ IMP-199.
  - ✓ Adjuntarla **siempre** con la documentación inicial para evitar requerimientos.
  - ✓ Modelo disponible en: [IMPORTACION](#)
  - ✓ Firmada electrónicamente.
- ✓ Resto de declaraciones de conformidad, boletines analíticos, etc, solo si lo solicitamos (ahora se solicitan aleatoriamente)
  - ✓ Excepción: plásticos de China/Hong Kong: siempre incluir declaración de si contienen melamina/poliamida con la documentación inicial.

# TIPS rechazo

---

¿Cómo es el procedimiento?

- ✓ **SCOF: Remitimos notificación de rechazo.**
  - ✓ **Operador: la devuelve firmada.**
- ✓ **Plazo de un mes** para que el operador interponga recurso de alzada ante superior jerárquico, o:
- ✓ **Plazo de 60 días** para que el operador remita solicitud de destino: TIPS:
  - ✓ **Destrucción:**
    - ✓ POAS: se debe indicar planta SANDACH y tratamiento (solo puede ser de los de artículo 13 del Reglamento 1069/2009).
    - ✓ PONAS: se debe indicar planta de residuos sólidos urbanos autorizada por la comunidad autónoma.

# TIPS rechazo

---

¿Cómo es el procedimiento?

- ✓ **Reexpedición a origen:**
  - Se necesita prueba de que las autoridades sanitarias del país conocen los motivos del rechazo (sirve un mail dirigido a las autoridades sanitarias, registro en embajada...).
- ✓ **Reexpedición a tercer país:**
  - Se necesita prueba de que las autoridades sanitarias aceptan la partida.
- ✓ **Tratamiento o uso para otros fines:**
  - Se necesita autorización de la autoridad competente de la comunidad autónoma.
- ✓ **SCOF** lo autorizamos.
- ✓ **Operador:** debe aportar **justificante del destino autorizado:**
  - ✓ Justificante de destrucción.
  - ✓ BL de salida...

¡Muchas gracias! ¿Preguntas?

[beatriz.melo@correo.gob.es](mailto:beatriz.melo@correo.gob.es)

[coordinacion.sanidadexterior.bcn@correo.gob.es](mailto:coordinacion.sanidadexterior.bcn@correo.gob.es)



**LLINÁS**  
93 223 52 75  
[www.llinas.com](http://www.llinas.com)